

## RAPPORT FINANCIER ANNUEL 2019

---



## SOMMAIRE

1. Rapport de gestion incluant le Rapport de performance extra-financière du Groupe et le Rapport du Gouvernement de l'Entreprise
2. Rapport de l'un des commissaires aux comptes, désigné organisme tiers indépendant, sur la déclaration consolidée de performance extra-financière figurant dans le rapport de gestion groupe
3. Comptes consolidés 2019
4. Rapport des Commissaires aux comptes sur les comptes consolidés 2019
5. Comptes annuels 2019
6. Rapport des Commissaires aux comptes sur les comptes annuels 2019
7. Attestation des Commissaires aux comptes relative au montant global des rémunérations versées aux personnes les mieux rémunérées
8. Rapport spécial des Commissaires aux comptes sur les conventions et engagements réglementés
9. Attestation des responsables du rapport financier annuel 2019



**GROUPE PIZZORNO ENVIRONNEMENT**

**G. P. E.**

**Société Anonyme au capital de 21.416.000 €**

**Siège social : DRAGUIGNAN (Var) – 109 rue Jean AICARD**

**429 574 395 R.C.S. DRAGUIGNAN**

---

<p><b>RAPPORT DE GESTION DU CONSEIL D'ADMINISTRATION</b> <b>PRESENTE A L'ASSEMBLEE GENERALE ORDINAIRE ANNUELLE EN DATE DU 15 JUILLET 2020</b> <b>EXERCICE CLOS LE 31 DECEMBRE 2019</b></p>
----------------------------------------------------------------------------------------------------------------------------------------------------------------------------------------------------

Chers Actionnaires,

Conformément aux prescriptions statutaires, légales et réglementaires, vous êtes réunis en assemblée générale ordinaire annuelle à l'effet de :

- vous présenter le rapport du conseil d'administration sur l'activité et la situation de la société GROUPE PIZZORNO ENVIRONNEMENT (la "**Société**") au cours de l'exercice clos le 31 décembre 2019, les résultats de cette activité, et les perspectives d'avenir, étant précisé que ce rapport contient une section spécifique relative aux informations sur le gouvernement d'entreprise conformément aux dispositions de l'article L. 225-37 du Code de commerce.

Les convocations vous ont été régulièrement adressées et tous les documents et pièces prévus par la réglementation en vigueur ont été tenus à votre disposition dans les délais légaux.

Les comptes annuels et consolidés de l'exercice clos le 31 décembre 2019, qui vous sont présentés, ont été établis dans le respect des dispositions du plan comptable, et en observant les principes de prudence et de sincérité.

Les règles de présentation et les méthodes d'évaluation retenues sont identiques à celles de l'exercice précédent.

# SOMMAIRE

<b>1 - ACTIVITE DU GROUPE</b> .....	<b>9</b>
1.1 SITUATION, EVOLUTION ET ACTIVITES DU GROUPE AU COURS DE L'EXERCICE CLOS LE 31 DECEMBRE 2019 .....	10
1.1.1 Activité propreté (collecte / transport / nettoyage / déchets d'activités économiques / divers).....	10
1.1.2 Activité traitement - valorisation .....	10
1.1.3 Sur l'ensemble de nos activités .....	11
1.1.4 Evénements importants survenus au cours de l'exercice écoulé. Progrès réalisés ou difficultés rencontrées .....	11
1.1.4.1 Remarques générales.....	11
1.1.4.2 Les contentieux relatifs à l'exploitation de l'installation de stockage de Bagnols en Forêt.....	12
1.1.4.3 Litige avec la commune de Fayence.....	13
1.1.4.4 Contentieux l'établissement mauritanien de Dragui-Transports .....	13
1.1.4.4.1 Le contentieux social.....	13
1.1.4.4.2 Autres contentieux.....	14
1.1.4.5 La Tunisie.....	14
1.1.4.6 Passifs éventuels sur taxe foncière en période de post exploitation .....	15
1.1.4.7 Contrat du Broc .....	15
1.1.4.8 Cyberattaque.....	16
1.2 PERSPECTIVES D'AVENIR ET EVOLUTION PREVISIBLE DE LA SITUATION DU GROUPE .....	16
1.3 Les activités du Groupe en matière de recherche et de développement.....	16
1.4 LES EVENEMENTS IMPORTANTS SURVENUS ENTRE LA DATE DE CLOTURE DE L'EXERCICE ET LA DATE A LAQUELLE LE RAPPORT EST ETABLI.....	17
1.4.1 Perte du contrat du Centre de tri d'Athamor.....	17
1.4.2 Situation sanitaire liée à l'épidémie de Covid-19.....	17
1.5 INDICATEURS CLES EN MATIERE D'ENVIRONNEMENT .....	17
1.6 INDICATEURS CLES EN MATIERE SOCIALE .....	17
1.7 DESCRIPTION DES RISQUES PRINCIPAUX, UTILISATION D'INSTRUMENTS FINANCIERS.....	18
1.7.1 Risques divers .....	18
1.7.2 Risques de crédit .....	18
1.7.3 Risques environnementaux.....	18
1.7.4 Risques juridiques .....	18
1.7.5 Risque de liquidité.....	18
1.7.6 Risque de change.....	19

1.7.7 Risque de taux d'intérêts.....	19
1.7.8 Indications sur l'utilisation des instruments financiers par le Groupe .....	20
1.8 RAPPORT DES COMMISSAIRES AUX COMPTES .....	20
<b>2 - ACTIVITE DE LA SOCIETE .....</b>	<b>21</b>
2.1 SITUATION, EVOLUTION ET ACTIVITE DE LA SOCIETE AU COURS DE L'EXERCICE ECOULE .....	22
2.1.1 Activités de la Société.....	22
2.1.2 Evènements importants survenus au cours de l'exercice écoulé. Progrès réalisés ou difficultés rencontrées .....	22
2.1.3 Description des risques principaux, utilisation d'instruments financiers .....	22
2.1.4 Description des principaux risques et incertitudes auxquels la Société est confrontée.....	22
2.2 EXAMEN DES COMPTES ANNUELS DE LA SOCIETE .....	22
2.2.1 Les modifications apportées aux modes de présentation des comptes annuels ou aux méthodes d'évaluation suivies les années précédentes.....	22
2.2.2 Bilan.....	22
2.2.3 Compte de résultat.....	23
2.2.4 Proposition d'affectation du résultat de l'exercice écoulé et fixation du dividende .....	23
2.2.5 Dépenses de nature somptuaire .....	23
2.2.6 Rapport des commissaires aux comptes.....	23
2.2.7 Tableau des résultats des cinq derniers exercices .....	23
2.2.8 Informations relatives aux délais de paiement des fournisseurs et des clients .....	23
Au 31 décembre 2018 : .....	24
Au 31 décembre 2019 : .....	25
2.3 PERSPECTIVES D'AVENIR ET EVOLUTION PREVISIBLE DE LA SITUATION DE LA SOCIETE (ARTICLES L.232-1 ET R.225-102 DU CODE DE COMMERCE).....	25
2.4 LES ACTIVITES DE LA SOCIETE EN MATIERE DE RECHERCHE ET DE DEVELOPPEMENT .....	26
2.5 LES EVENEMENTS IMPORTANTS SURVENUS ENTRE LA DATE DE CLOTURE DE L'EXERCICE ET LA DATE A LAQUELLE LE RAPPORT EST ETABLI.....	26
2.6 ACTIVITE DES FILIALES DE LA SOCIETE ET DES SOCIETES CONTROLEES PAR ELLE.....	26
2.7 ÉTAT ET EVOLUTION DES PARTICIPATIONS ET CONTROLES DE LA SOCIETE SUR D'AUTRES SOCIETES.....	26
2.7.1 Tableau des filiales consolidées .....	26
2.7.2 Filiales non consolidées.....	28

2.8 AVIS DONNE A UNE AUTRE SOCIETE PAR ACTIONS QUE LA SOCIETE DETIENT PLUS DE 10% DE SON CAPITAL.....	28
2.9 ALIENATION D'ACTIONS INTERVENUES A L'EFFET DE REGULARISER LES PARTICIPATIONS CROISEES.....	28
2.10 RENSEIGNEMENTS RELATIFS A LA REPARTITION DU CAPITAL SOCIAL ET AUX ACTIONS D'AUTOCONTROLE.....	28
2.11 INFORMATIONS ENVIRONNEMENTALES.....	29
2.11.1 Consommation de ressources eau, matières premières, énergie et production déchets :.....	29
2.11.1.1 Poste énergie .....	29
2.11.1.2 Poste intrant.....	30
2.11.2 Analyse des aspects et impacts environnementaux significatifs .....	30
2.11.3 Mesures prises pour assurer la conformité aux dispositions législatives et réglementaires applicables .....	30
2.11.4 Mesures prises pour la prévention et la réduction des impacts environnementaux .....	30
2.11.5 Organisation interne, formation et sensibilisation .....	31
2.11.6 Economie circulaire .....	31
2.11.6.1 Mesures de prévention, de recyclage, de réutilisation, de valorisation et d'élimination des déchets.....	31
2.11.6.2 Actions de lutte contre le gaspillage alimentaire .....	31
2.11.7 Changement climatique .....	31
2.12 INFORMATIONS SOCIALES.....	31
2.13 LES DIVIDENDES VERSES AU TITRE DES TROIS EXERCICES PRECEDENTS ET DIVERS RENSEIGNEMENTS D'ORDRE FISCAUX.....	32
2.14 ETAT DE LA PARTICIPATION DES SALARIES AU CAPITAL SOCIAL .....	32
2.15 ELEMENTS DE CALCULS ET RESULTATS DE L'AJUSTEMENT DES BASES DE CONVERSION ET DES CONDITIONS DE SOUSCRIPTION OU D'EXERCICE DES VALEURS MOBILIERES DONNANT ACCES AU CAPITAL (ARTICLE R.228-90 DU CODE DE COMMERCE) .....	32
2.16 OPERATIONS D'ACHAT D'ACTIONS AUTORISEES PAR LA SOCIETE .....	32
2.16.1 Bilan des opérations effectuées dans le cadre du précédent programme de rachat d'actions autorisé par l'assemblée générale ordinaire en date du 26 juillet 2019.....	32
2.16.2 Programme de rachat d'actions propres proposé à l'assemblée générale ordinaire annuelle du 15 juillet 2020.....	34
2.17 ETAT RECAPITULATIF DES OPERATIONS SUPERIEURES A 5 000 € .....	35
2.18 PRETS CONSENTIS EN APPLICATION DES DISPOSITIONS DE L'ARTICLE L.511-6 DU CODE MONETAIRE ET FINANCIER .....	35
2.19 LISTE DES SUCCURSALES.....	35
2.20 DECISIONS A PRENDRE .....	35
2.20.1 Modifications des statuts pour mise en harmonie avec les dispositions légales ou réglementaires. ....	35
2.20.2 Projet de texte des résolutions soumis à l'assemblée générale. ....	36

<b>3 - R.S.E. / DECLARATION DE PERFORMANCE EXTRA - FINANCIERE DU GROUPE.....</b>	<b>42</b>
<b>4. RAPPORT SUR LE GOUVERNEMENT D'ENTREPRISE .....</b>	<b>105</b>
4.1 INFORMATIONS LIEES AU FONCTIONNEMENT DES ORGANES D'ADMINISTRATION OU DE DIRECTION .....	106
4.1.1 Liste des mandats et fonctions de chaque mandataire social durant l'exercice .....	106
4.1.2 Conventions intervenues directement ou par personne interposée entre l'un des mandataires sociaux et une autre société dont la 1ère possède directement ou indirectement plus de la moitié du capital social .....	107
4.1.3 Conventions visées aux articles L 225-38 et suivants du code de commerce.....	107
4.1.3.1 Conventions conclues et autorisées au cours des exercices antérieurs.....	108
4.1.3.2 Conventions entre GPE et la SCI François Charles Investissements .....	108
4.1.3.3 Conventions entre la Société et la SCI de la Nartuby.....	108
4.1.3.4 Procédure d'évaluation des conventions courantes passées à des conditions normales .....	108
4.1.4 Conventions nouvelles conclues au cours de l'exercice écoulé.....	109
4.1.5 Tableau des délégations en cours de validité des actionnaires dans le domaine des augmentations de capital.....	109
4.1.6 Composition du conseil d'administration .....	109
4.1.7 Fonctionnement et organisation du conseil d'administration.....	109
4.1.8 Convocations des administrateurs .....	110
4.1.9 Fréquence des réunions .....	110
4.1.10 Information des administrateurs .....	112
4.1.11 Lieu des réunions .....	112
4.1.12 Rémunération des administrateurs au titre de leur fonction .....	112
4.1.13 Comités spécialisés.....	112
4.1.14 Travaux du comité financier et d'audit .....	113
4.1.15 Limitations des pouvoirs du Président ou du Directeur Général .....	113
4.1.16 Conseil d'administration et commissariat aux comptes .....	114
4.1.16.1 Quitus.....	114
4.1.16.2 Termes des mandats des administrateurs et des commissaires aux comptes .....	114
4.1.16.3 nomination d'un administrateur salarié .....	115
4.1.16.4 Montant des honoraires versés aux commissaires aux comptes au titre de l'exercice 2019 .....	116
4.2 Référence à un code de gouvernement d'entreprise .....	117
4.2.1 En ce qui concerne les rémunérations .....	117
4.2.2 En ce qui concerne la composition et le fonctionnement du conseil d'administration .....	117
4.3 Modalités particulières relatives à la participation des actionnaires aux assemblées générales.....	118
4.4 Fonctionnement du contrôle interne et de la gestion des risques .....	118
4.4.1 Organisation du contrôle interne .....	118

4.4.1.1 L'Environnement de contrôle .....	118
4.4.1.2 Analyse des risques .....	119
4.4.1.3 Système d'information.....	119
4.4.1.4 Activités de contrôle .....	119
4.4.1.5 Suivi budgétaire.....	120
4.4.1.6 Suivi de la conformité réglementaire en termes d'hygiène, de santé, de sécurité, de conditions de travail et d'environnement .....	120
4.4.1.7 Elaboration de l'information comptable et financière .....	120
4.4.1.8 Surveillance .....	120
Procédures générales de surveillance .....	120
La contribution de l'audit interne .....	120
Eléments organisationnels.....	120
Financiers .....	120
Fonctionnels.....	121
Qualitatifs.....	121
4.4.2 Contrôle interne relatif à l'élaboration et au traitement de l'information financière et comptable .....	121
4.4.2.1 Auto-contrôle structurel .....	121
4.4.2.2 L'intervention de l'expert-comptable .....	122
4.4.3 .Perspectives.....	122
4.5 INFORMATIONS RELATIVES AUX REMUNERATIONS DES DIRIGEANTS SUR L'EXERCICE .....	122
4.5.1 Rémunération totale et les avantages de toute nature versés durant l'exercice pour chacun des mandataires sociaux, y compris sous forme d'attribution de titres de capital, de titre de créances ou de titre donnant accès au capital ou donnant droit à l'attribution de titres de créance de la société.....	122
4.5.2 Les rémunérations et avantages reçus, durant l'exercice, des sociétés contrôlées au sens de l'art L 233-16 du code de commerce par la société dans laquelle le mandat est exercé, ainsi que de la société qui contrôle la société dans laquelle le mandat est exercé. ....	123
4.5.3 Ratios et évolution des rémunérations des dirigeants et des salariés de la Société (article L225-37-3 6° et 7° du Code de commerce).....	124
4.5.4 Politique des rémunérations applicables aux mandataires sociaux (article L225-37-2 du Code de commerce).....	126
4.5.4.1 Rémunération fixe.....	126
4.5.4.2 Rémunération variable annuelle.....	126
4.5.4.3 Rémunération exceptionnelles .....	127
4.5.4.4 Rémunération des administrateurs au titre de leur fonction.....	127
4.5.4.5 Attribution de stock-option / actions de performance.....	127



4.5.4.6 Régime de retraite supplémentaire .....	127
4.5.4.7 Indemnité de non concurrence.....	127
4.5.4.8 Avantage en nature.....	127
4.5.4.9 Informations diverses.....	127
4.5.5 Application de la politique de rémunération aux dirigeants mandataires sociaux pour 2020 .....	127
4.5.5.1 Rémunération fixe.....	127
4.5.5.2 Avantages en nature .....	128
4.6 INFORMATIONS FINANCIERES SPECIFIQUES AUX SOCIETES COTEES SUSCEPTIBLES D'AVOIR DES INCIDENCES EN CAS D'OFFRE PUBLIQUE D'ACHAT OU D'ECHANGE .....	128
4.6.1 Structure du capital de la Société.....	128
4.6.2 Les restrictions statutaires sur droit de vote et transfert de titre .....	128
4.6.3 Participations directes ou indirectes dans le capital de la Société dont elle a connaissance en vertu des articles L.233-7 et L.233-12 du Code de commerce .....	128
4.6.4 Liste des détenteurs de tout titre comportant des droits de contrôle spéciaux .....	128
4.6.5 Mécanismes de contrôle prévus dans un éventuel système d'actionnariat du personnel, quand les droits de contrôle ne sont pas exercés par ce dernier .....	128
4.6.6 Accords entre les actionnaires dont la Société a connaissance et qui peuvent entraîner des restrictions au transfert d'actions et à l'exercice des droits de vote.....	128
4.6.7 Règles applicables à la nomination et au remplacement des membres du conseil d'administration ainsi qu'à la modification des statuts de la Société.....	129
4.6.8 Pouvoirs du conseil d'administration, en particulier en matière d'émission ou de rachat d'actions.....	129
Accords de la société prenant fin ou modifiés en cas de changement de contrôle .....	129
4.6.9 Accords prévoyant des indemnités pour les membres du conseil d'administration ou les salariés, s'ils démissionnent ou sont licenciés sans cause réelle ou sérieuse ou si leur emploi prend fin en raison d'une offre publique.....	129
<b>5. Annexes.....</b>	<b>130</b>
5.1 ACTIVITE DES FILIALES DU GROUPE .....	131
SA DRAGUI TRANSPORTS .....	131
SAS ROGER GOSSELIN .....	131
SAS PROPOLYS.....	131
SAS PIZZORNO ENVIRONNEMENT SERVICES.....	131
SAS ABVAL .....	131
SA DEVERRA .....	131
SAS PIZZORNO GLOBAL SERVICES .....	131
SAS PIZZORNO ENVIRONNEMENT INDUSTRIES .....	131
SAS PIZZORNO ENVIRONNEMENT INTERNATIONAL.....	131
SAS ZEPHIRE .....	131

La SA de droit marocain TEODEM .....	131
La SA de droit marocain TEORIF .....	131
La SAS de droit marocain TEOMARA .....	132
5.3 TABLEAU DES RESULTATS SUR LES CINQ DERNIERS EXERCICES.....	134
5.4 TABLEAU DES INDICATEURS SOCIAUX DE LA SOCIETE GROUPE PIZZORNO ENVIRONNEMENT .....	137

# **1 - ACTIVITE DU GROUPE**

## 1.1 SITUATION, EVOLUTION ET ACTIVITES DU GROUPE AU COURS DE L'EXERCICE CLOS LE 31 DECEMBRE 2019

Durant l'exercice 2019, le chiffre d'affaires du Groupe a atteint 217,6 M€, (232,9 M€ en 2018), en diminution de 6,6 %. Cette baisse est essentiellement due à la diminution du chiffre d'affaires de l'activité traitement-valorisation. En terme de répartition par activité, l'activité propreté reste stable avec un chiffre d'affaires de 168 M et en terme de répartition géographique, c'est l'activité internationale qui reste stable avec un chiffre d'affaires de 17,9 M€ en 2019 par rapport à 2018 (17,9 M€).

Plus spécifiquement, le 4<sup>ème</sup> trimestre 2019 est en baisse de 9,25% avec un chiffre d'affaires de 51 M€ (contre 56,2 M€ en 2018). La branche Traitement-Valorisation affiche une baisse de 29% et la branche Propreté une baisse de 2,3% de son activité.

### 1.1.1 Activité propreté (collecte / transport / nettoyage / déchets d'activités économiques / divers)

En 2019, le chiffre d'affaires de cette activité est dans son ensemble resté stable passant de 168,1 M€ à 168 M€.

Le léger repli de l'activité du secteur propreté est principalement dû à l'arrêt du contrat déficitaire de collecte des déchets ménagers des 10<sup>ème</sup> et 18<sup>ème</sup> arrondissements de Paris, partiellement compensé par l'ensemble des nouveaux contrats et des reconductions de contrats, fruit d'une stratégie dynamique en termes de fidélisation clients.

PIZZORNO Environnement a ainsi été reconduit par la Métropole Toulon Provence Méditerranée, pour le compte des villes de la Seyne-sur-Mer et de Saint-Mandrier, dans le cadre du marché de propreté et de collecte des déchets ménagers et emballages recyclables. D'une durée de 6 ans et d'un montant total de 52 M€ (à compter du 1er septembre 2019), ce contrat inclut également le marché de propreté et de collecte de Saint-Mandrier à partir du 1er janvier 2020.

La Métropole de Nice Côte d'Azur a également de nouveau renouvelé sa confiance à PIZZORNO Environnement. D'une durée de 4 ans et d'un montant total de 18 M€ (à compter du 1er décembre 2019), ce contrat inclut la collecte des ordures ménagères résiduelles et des emballages ménagers recyclables du territoire de Nice Nord/Est et des ordures ménagères résiduelles d'une partie de Nice Centre.

Pendant cet exercice nous avons pu renforcer notre présence en Ile-de-France.

Ainsi après avoir remporté le contrat de collecte de l'établissement public territorial Grand Orly Seine Bièvre (EPT 12), nous avons été retenus par la commune d'Orly (94) pour la propreté et l'entretien des voiries de la ville, représentant un chiffre d'affaires de 1,0 M€ sur une période de 4 ans.

En revanche le marché de recyclage et de collecte de déchets des 10<sup>ème</sup> et 18<sup>ème</sup> arrondissements de Paris n'a pas été renouvelé, la décision ayant été effective en juin 2019. Il s'agissait du seul contrat détenu par PROVAL de sorte que l'activité de la société a cessé à cette date entraînant la mise au rebut de la majeure partie des immobilisations. L'ensemble des salariés ont quant à eux été repris par le successeur.

### 1.1.2 Activité traitement - valorisation

Le chiffre d'affaires de cette activité est en baisse de 23,5 %, passant de 64,8 M€ sur l'exercice 2018 à 49,6 M€ en 2019.

La baisse du chiffre d'affaires est principalement due d'une part à la prise en compte en année pleine de l'arrêt de l'exploitation de notre installation de stockage de déchets non dangereux du Balançan en août 2018 et d'autre part à l'arrêt de celle du centre de tri du Broc en mai 2019. En effet, compte tenu d'un contexte conjoncturel plus difficile en matière de quotas d'importation de déchets recyclables mis en place par la Chine affectant négativement le modèle de rentabilité du contrat du centre de tri du Broc, le Groupe a résilié le contrat avec prise d'effet le 31 mai 2019.

En ce qui concerne le site de Roumagayrol, la Commune de Pierrefeu-du-Var a entrepris, pour permettre la délivrance d'un nouvel arrêté préfectoral d'autorisation, la modification de son Plan Local d'Urbanisme, laquelle a

été approuvée par délibération du conseil municipal du 4 avril 2019 valant mise en compatibilité. Un avenant au bail emphytéotique nous liant à la Commune a également été établi en ce sens.

Le nouvel arrêté préfectoral a effectivement été obtenu le 21 octobre 2019 permettant l'exploitation d'un nouveau casier sur une durée de 18 ans pour un tonnage total de 1 840 000 tonnes. Les travaux de construction de ce nouveau casier sont en cours et devraient s'achever en septembre 2020. Tous les moyens ont été mis en place pour permettre la poursuite de ce chantier très important même durant la période de confinement imposée par le gouvernement dans le cadre de la pandémie de COVID 19.

La capacité maximale du site en cours d'exploitation a été atteinte le 31 mars 2020. Ainsi, son exploitation s'est poursuivie normalement sur l'exercice 2019.

Depuis le 31 mars 2020 les déchets arrivant sur le site sont mis en balles et stockés sur place ou transférés vers l'unité de valorisation énergétique de l'aire toulonnaise dans l'attente de la réouverture prévue en septembre 2020.

Sur notre installation de stockage d'Aboncourt, deux fontis (effondrements de terrains) se sont formés en octobre et décembre 2019 ayant entraîné une réduction des tonnes enfouies à la demande des services de l'Etat (DREALE) et du client (Communauté de Commune de l'Arc Mosellan).

Dans le cadre de la gestion de l'Unité de Valorisation Énergétique de Toulon, la société Zephyre (société détenue à hauteur de 51% par le Groupe, sans impact sur le chiffre d'affaires consolidé du Groupe car intégrée selon la méthode de la mise en équivalence) a enregistré un chiffre d'affaires non consolidé au titre de l'exercice 2019 de 24,1 M€ contre 25,6 M€ en 2018 soit une diminution de 5,8%.

### *1.1.3 Sur l'ensemble de nos activités*

Notre résultat net consolidé s'établit, pour l'exercice 2019, à 1,9 M€ contre - 0,34 M€ en 2018.

En 2019, le résultat net d'impôts de l'ensemble des activités arrêtées (Mauritanie et Tunisie) est de 0,25 M€.

L'Excédent Brut d'Exploitation<sup>1</sup> s'élève à 23,5 M€ contre 31,8 M€ au 31 décembre 2018.

Notre résultat opérationnel passe de -8 M€ en 2018 à 2,3 M€ en 2019.

Notre Capacité d'Autofinancement après coût de l'endettement financier net et impôt, est en baisse passant de 37,5 M€ à 24,1 M€.

Les investissements nets réalisés en 2019 sont de 22,3 M€ contre 16,1 M€ en 2018.

Au 31 décembre 2019, les capitaux propres du Groupe, impactés par le résultat net part du Groupe de l'exercice, passent à 69,76 M€ contre 69,4 M€ en 2018 et l'endettement financier net s'élève à 43,2 M€. Le taux d'endettement net ressort désormais à 61,9 % en tenant compte des dettes établies selon la norme IFRS 16. A titre de comparaison par rapport à l'exercice 2018, sans tenir compte du traitement des dettes selon la norme IFRS 16, le taux d'endettement net ressort à 42%.

### *1.1.4 Événements importants survenus au cours de l'exercice écoulé. Progrès réalisés ou difficultés rencontrées*

#### **1.1.4.1 Remarques générales**

Notre Groupe porte une véritable offre alternative dans un marché largement dominé par deux entreprises de très grande taille, qui mettent leur puissance et tous leurs réseaux au service d'une politique concurrentielle particulièrement agressive et déséquilibrée envers des entreprises indépendantes. Ceci se vérifie particulièrement lorsque ces dernières prennent des parts de marchés sur des secteurs stratégiques et permettant ainsi une réduction substantielle des prix au profit des collectivités clientes. C'est le cas, par exemple, de la réaction particulièrement violente et acharnée des concurrents évincés lors de l'attribution de la convention de délégation de service public pour la gestion de l'Unité de Valorisation Énergétique du SITOMAT à Toulon qui ont utilisé toutes

---

<sup>1</sup>E.B.E. = Résultat opérationnel + Dotation aux amortissements et provisions.

les voies directes mais aussi tous leurs réseaux pour remettre en cause l'attribution de cette délégation et en rendre plus difficile l'exécution.

#### **1.1.4.2 Les contentieux relatifs à l'exploitation de l'installation de stockage de Bagnols en Forêt**

Pour rappel cette installation de stockage de déchets non dangereux est divisée en quatre sites, dont l'exploitant en tant que titulaire des autorisations préfectorale est le SMIDDEV. Mais ce dernier ne dispose pas de la maîtrise foncière qui appartient à la commune de Bagnols en Forêt. Les sites n° 1 et n° 2 sont totalement exploités. Le site n° 3, suivant les termes d'une convention de délégation de service public, plusieurs fois prolongée, s'est arrêté fin septembre 2011, arrivé à saturation. Jusqu'à ce jour, le site n°4 n'a pas encore vu le jour.

Outre le contentieux concernant la valorisation de mâchefers comme matériaux de recouvrement, initié par la commune de Bagnols en Forêt et qui a pris définitivement fin en octobre 2014 comme rappelé dans le rapport de gestion du précédent exercice, la fin de la délégation de service public en 2011 a donné lieu, au cours du premier semestre 2012, à des contestations.

Comme rappelé ci-dessus, cette gestion a fait l'objet d'un contrat de délégation de service public (DSP) de 6 ans entre la société SMA (fusionnée en 2014 avec la société VALEOR) et le SMIDDEV depuis le 1<sup>er</sup> janvier 2003. Cette DSP a été prolongée par trois avenants proposés par le SMIDDEV pour une durée supplémentaire globale de trois ans (jusqu'au 31/12/2011).

En avril 2012, le SMIDDEV a fait part d'une réclamation fondée sur un retraitement financier des comptes annuels du délégataire et une différence d'interprétation d'un article de la DSP. Cette réclamation portait sur un montant de 6,8 M€ concernant toute la durée de la DSP, soit depuis le 1<sup>er</sup> janvier 2003.

Le Groupe conteste l'analyse du SMIDDEV sur tous les points de la réclamation, ce qui a conduit à mettre en œuvre la commission de conciliation prévue au contrat de la DSP.

Cette commission a été constituée d'un représentant du SMIDDEV (son avocat), d'un représentant de la société VALEOR, et du Vice-Président du Tribunal Administratif de Toulon en qualité de troisième conciliateur.

Le 10/01/2013, cette commission a rendu son avis. Ce dernier écarte une grande partie des demandes du SMIDDEV. Cependant, dans le cadre du différend sur l'interprétation d'une clause de la DSP, l'avis met à la charge de la société VALEOR, à titre transactionnel, une somme de 546 812 € au titre de l'exercice 2005, et 765 008 € au titre de l'exercice 2010 soit un total de 1 311 820 €.

Le SMIDDEV n'a pas souhaité suivre cet avis, mais a préféré d'une part saisir le Tribunal Administratif de Toulon pour obtenir l'annulation du dernier avenant de prolongation de la DSP et d'autre part émettre des titres de recettes pour un montant global de 5,2 M€.

La Société a reçu en septembre 2014 un titre exécutoire de 1,6 M€, entièrement provisionné dans les comptes de la SAS VALEOR au 31 décembre 2014. La provision s'élève ainsi à 6,8 M€ à la clôture 2014.

En décembre 2014 la Société a reçu un nouveau titre exécutoire de 4,4 M€, ce dernier n'a pas été provisionné dans les comptes, l'objet faisant double emploi avec le précédent titre de 2,7 M€ provisionné en 2013, pas plus que l'écart de 1,7 M€, le Groupe considérant comme très prudent le montant total déjà provisionné de 6,8 M€ au regard de l'impact global maximum théorique initial estimé par le SMIDDEV de 6,8 M€ et des contestations en cours.

Lors de l'audience du 1<sup>er</sup> avril 2016, le Tribunal Administratif de Toulon a évoqué et mis en délibéré l'ensemble de nos contestations relatives à ces titres de recettes. Lors de cette audience, Madame le Rapporteur de la République a proposé au Tribunal l'annulation de tous ces titres de recettes pour défaut de base légale.

Par décision du 22/04/2016, le Tribunal Administratif de Toulon a effectivement jugé que l'ensemble des titres de recettes sont nuls et que notre filiale est déchargée de toutes les sommes exigées.

Le SMIDDEV a fait appel de toutes ces décisions.

Les différents contentieux ont été appelés aux audiences des 15 janvier et 19 mars 2018 devant la Cour Administrative d'Appel de Marseille.

Par deux arrêts du 29 janvier 2018, la Cour a :

1. annulé intégralement le titre de recettes n°2013-407 du 5 août 2013.
2. annulé le titre n° 2014-178 du 28 mars 2014 en tant qu'il a mis à la charge de la société VALEOR une somme supérieure à 730.445,35 euros.

Par trois arrêts du 30 mars 2018, la Cour a :

3. rejeté la requête en appel du SMIDDEV contre le jugement annulant le titre de recettes n° 2014-454 du 2 septembre 2014.
4. annulé le titre n° 2014-120 du 19 février 2014 en tant qu'il a mis à la charge de la société VALEOR une somme supérieure à 569.575,42 euros.
5. annulé le titre n°2014-676 en tant qu'il a mis à la charge de la société VALEOR une somme supérieure à 4.410.267,84 euros.

Nous avons introduit des pourvois en cassation contre les décisions citées aux points 2,4 et 5 ci-dessus, tandis que le SMIDDEV s'est pourvu en cassation sur les décisions citées aux points 1 et 3 ci-dessus.

Ainsi, toutes les décisions rendues par la Cour d'Appel Administrative de Marseille ont fait l'objet d'un pourvoi devant le Conseil d'Etat.

Les pourvois relatifs aux titres de recettes n°2014-454, 2013-407 et 2014-676, n'ont pas été admis par le Conseil d'Etat selon trois décisions en date du 21 décembre 2018.

Par deux arrêts en date du 20 septembre 2019, le Conseil d'Etat a rejeté les pourvois de VALEOR et confirmé les arrêts de la Cour Administrative d'Appel de Marseille relatifs aux titres de recettes n°2014-120 et n° 2014-178.

Le total final des condamnations, soit 5 710 288,61 €, a fait l'objet de versements pour 2 300 020,77€ au cours de l'exercice 2019. Le solde, constaté en charge à payer au 31 décembre 2019 a été versé le 15 janvier 2020.

En conséquence, la provision résiduelle de 6 028 984,23 € a été reprise au 31 décembre 2019.

#### **1.1.4.3 Litige avec la commune de Fayence**

La société VALEOR a été assignée en 2016 au Tribunal Administratif par la commune de Fayence sur des bases similaires à celles retenues pour le SMIDDEV.

Une provision avait été constituée dans les comptes au 31 décembre 2018 pour 0,8 M€ correspondant au montant des demandes de la partie adverse.

La décision en première instance en date du 17 octobre 2019 a été favorable à la société. Aucune des deux parties n'ayant fait appel de cette décision dans les délais impartis, la provision a été reprise dans les comptes.

#### **1.1.4.4 Contentieux l'établissement mauritanien de Dragui-Transports**

##### **1.1.4.4.1 Le contentieux social**

Le collectif des salariés de l'établissement mauritanien Dragui-Transports a engagé une procédure devant l'inspection du travail. Le litige porte sur des interprétations de salaires de base, salaires bruts, salaires nets et différentes autres primes pour un montant total de 2,2 M€.

Suite à une première expertise et une contre-expertise, le Conseil d'arbitrage a, par sa sentence en date du 17 janvier 2012, décidé d'accorder certains droits et s'est déclaré incompétent sur d'autres points.

La société Dragui-Transports et ses conseils ont formulé un pourvoi en cassation partiel. Le jugement en cassation devant la Chambre Civile et Sociale n° 1 de la Cour Suprême mis en délibéré au 18 décembre 2012, a rejeté le pourvoi en dépit de la consistance et du bien-fondé des moyens exposés à la demande.

Début 2013, une réunion avec le Ministre de la Justice s'est tenue. Ce dernier a donné son accord et des instructions, permettant l'introduction d'un pourvoi dans l'intérêt de la loi, visant à casser la décision du 18 décembre 2012 rendue par la Chambre Civile et Sociale n° 1 de la Cour Suprême. Dans le même temps, le Tribunal du Travail a rejeté la demande d'exécution forcée contre l'établissement mauritanien Dragui-Transports.

Le 8 avril 2013, la cour suprême a cassé cette dernière décision et renvoyé l'affaire devant le tribunal du travail autrement composé. Ce dernier a rendu l'ordonnance du 29 septembre 2013 pour l'exécution forcée contre l'établissement mauritanien de la société Dragui-Transports à concurrence de 865 456 KUM (soit 2 160 K€). Le 2 octobre 2013, cet établissement a introduit un pourvoi en cassation contre cette ordonnance devant les chambres réunies de la Cour Suprême. Ce pourvoi a été rejeté. Finalement, dans le cadre de la saisie exécution une vente aux enchères du matériel devait avoir lieu le 12 janvier 2015. Cette procédure a été suspendue sur ordre du ministère de la justice, étant précisé que ce matériel est entièrement déprécié au 31 décembre 2014.

Après une analyse approfondie des termes de la procédure, avec ses conseils juridiques, dans l'attente du déroulement de la procédure du pourvoi dans l'intérêt de la loi, la Société a considéré qu'elle possède, pour différents motifs, les meilleures chances d'obtenir gain de cause.

A ce jour, et notamment depuis la fermeture de son établissement local début 2015, ces dossiers n'ont reçu aucun développement nouveau dont la société Dragui-Transports aurait été avertie.

En conséquence et à l'instar des comptes au 31 décembre 2015, 31 décembre 2016, 31 décembre 2017 et 31 décembre 2018, la Société n'a donc constitué aucune provision pour risque au titre de cette affaire au 31 décembre 2019.

#### *1.1.4.4.2 Autres contentieux*

Des décisions de justice ont été rendues en Mauritanie réclamant un montant d'environ 0,5 M€ au groupe. Une procédure d'exequatur a débuté au tribunal de Grande instance de Draguignan avec une audience initialement prévue en octobre 2018 et reportée par deux fois.

Fin 2019, cette affaire a été radiée par le juge du tribunal de Grande instance de Draguignan pour défaut d'accomplissement des diligences dans le délai requis par la partie adverse.

Au 31 décembre 2019, aucune procédure n'a été relancée, la société reste donc en attente d'une éventuelle réintroduction de l'affaire. Aucune provision n'a été comptabilisée, car d'une part la Société conteste formellement cette réclamation et d'autre part la Société bénéficie dans ce dossier spécifique de la garantie de l'Etat Mauritanien.

Par ailleurs Les conseils du Groupe ont indiqué que les délais de prescription en droit mauritanien sont les suivants :

- 5 ans pour les créances de nature commerciale ;
- 2 ans pour les salaires à compter de leur date d'éligibilité.

En raison de ces délais de prescription, le Groupe a décidé de solder les comptes de la succursale mauritanienne, soit un impact de + 253 K€ dans les comptes 2019.

#### *1.1.4.5 La Tunisie*

Le contrat de gestion du centre de traitement du Grand Tunis est arrivé à échéance 31/08/2014 et nous avons souhaité de ne pas être candidat à notre succession. En conséquence de cette décision, nous avons arrêté l'activité du GIE Pizzorno / AMSE courant 2014.

Ces décisions trouvent toutes le même fondement : la grande difficulté de se faire payer dans des conditions normales et de faire respecter la bonne foi dans les relations contractuelles.

Les conséquences financières de ces décisions se sont ressenties fortement sur l'exercice 2014 mais permettent de préserver les capacités de développement du Groupe sur des aires géographiques bénéficiant de conditions de marchés mieux maîtrisables.

Depuis le 31/08/2014, le groupement « Pizzorno / AMSE », qui était titulaire du contrat, n'a plus d'activité.

La caution bancaire concernant le marché de Djebel Chekir d'un montant de 460 K€ a été appelée début 2016 et passée en charges. Cette caution avait été consentie par la SAS SOVATRAM (société absorbée en 2014 par Pizzorno Environnement Industrie), membre du groupement « Pizzorno/AMSE ». Ce montant avait fait l'objet d'une provision au 31 décembre 2015.



Nous avons entrepris la liquidation du GIE Pizzorno/AMSE, laquelle permettra celle de PIZZORNO ENVIRONNEMENT TUNISIE et des succursales de Pizzorno Environnement Industries et Groupe Pizzorno Environnement. Les démarches sont toujours en cours.

#### 1.1.4.6 Passifs éventuels sur taxe foncière en période de post exploitation

Les passifs éventuels font l'objet d'une information en annexe. Ils correspondent à :

- des obligations potentielles résultant d'événements passés dont l'existence ne sera confirmée que par la survenance d'événements futurs incertains qui ne sont pas totalement sous le contrôle de l'entreprise, ou
- des obligations actuelles résultant d'événements passés, mais qui ne sont pas comptabilisées car il n'est pas probable qu'une sortie de ressources représentatives d'avantages économiques soit nécessaire pour éteindre l'obligation, ou car le montant de l'obligation ne peut être évalué avec une fiabilité suffisante.

Le groupe a provisionné dans ses comptes les coûts correspondants à ses obligations de suivi trentenaire des Installations de Stockages de Déchets Non Dangereux (ISDND). Cependant dans une jurisprudence récente (22/11/2017), le conseil d'état a considéré que la taxe foncière due par le propriétaire exploitant, devait être calculée pour ce type de site sur la base due pour les propriétés bâties, et ce y compris pendant la période de post-exploitation. Les sommes éventuellement dues à ce titre pendant la période de suivi trentenaire n'ont pas été provisionnées par le groupe depuis la clôture au 31 décembre 2017, car trop d'incertitudes subsistent pour permettre d'évaluer un montant de manière raisonnable :

- D'une part le statut du groupe vis-à-vis de ces sites pendant la période de post-exploitation n'est pas connu à ce jour, ce qui conditionne l'exigibilité et le mode de calcul de la taxe (notamment des négociations sont en cours avec les bailleurs concernant les baux emphytéotiques sur les deux sites concernés pouvant conduire pour l'un d'entre eux à une absence d'exigibilité de cette taxe durant la période de post-exploitation) ;
- D'autre part la fédération nationale des activités de la dépollution et de l'environnement (FNADE), organisation professionnelle représentative des industriels de l'environnement, s'est saisie de ce sujet et a notamment entrepris un dialogue avec la direction de la législation fiscale en vue de préciser la manière de déterminer la taxe ;
- Par ailleurs, en 2019, l'article 121 de la loi de finances pour 2020 (loi n° 2019-1479 du 28 décembre 2019) a modifié l'article 1499-00 A du Code Général des Impôts en y insérant, notamment, l'alinéa suivant :

*« L'article 1499 ne s'applique pas à la détermination de la valeur locative des équipements indissociables des installations de stockage de déchets autorisées conformément au titre 1er du livre V du code de l'environnement, dès lors que les installations ont cessé de procurer des revenus provenant de l'enfouissement de déchets avant le 1<sup>er</sup> janvier de l'année au titre de laquelle l'imposition est établie, sans qu'il soit tenu compte des revenus accessoires provenant de l'extraction de biogaz. »*

Il y est précisé que cette modification prend effet au 1<sup>er</sup> janvier 2020.

Cet article a pour objet de faire glisser les ISDND en post-exploitation d'une activité industrielle relevant de la méthode comptable, qui repose sur le prix de revient des investissements passibles de la taxe foncière sur les propriétés bâties, à une activité commerciale relevant de la grille tarifaire qui repose sur une surface pondérée valorisée par un tarif au m<sup>2</sup>. Mais plusieurs questions se posent encore sur l'application de cette mesure qui devrait toutefois réduire la base de calcul de la taxe foncière qui serait due.

Compte tenu de l'ensemble de ces incertitudes, des actions encore en cours de la FNADE et de la durée de la projection en cause (trente ans), il n'était pas possible pour le groupe d'estimer de manière fiable ses obligations futures en la matière et le passif éventuel lié à cette obligation pouvait varier selon les hypothèses retenues entre zéro et 12,4 M€ (avant effets d'actualisation).

#### 1.1.4.7 Contrat du Broc

Pour rappel, le marché d'exploitation du Centre de Valorisation Organique du Broc (Alpes Maritimes) a démarré le 1er novembre 2016. Compte tenu de la fermeture du marché chinois aux importations de certains produits recyclables issus de ce Centre, la société VALEOR a signé un protocole d'accord pour l'arrêt des activités de ce

Centre avec prise d'effet au 31 mai 2019 moyennant une indemnité de rupture de 4 235 912,73 € versée au cours de l'exercice.

#### 1.1.4.8 Cyberattaque

Le groupe a fait l'objet d'une cyberattaque le mardi 19 mars 2019. Les mesures prises immédiatement ont permis d'éviter tout risque de contamination ou propagation aux clients du groupe et l'activité opérationnelle n'a pas été affectée par cette attaque. Par contre la restauration des données administratives, comptables et financières (sans altération des données) a nécessité l'intervention d'une société experte en sécurité et restauration des données.

## 1.2 PERSPECTIVES D'AVENIR ET EVOLUTION PREVISIBLE DE LA SITUATION DU GROUPE

Le Groupe poursuit sa stratégie de fidélisation de ses clients et enregistre des renouvellements de contrats majeurs pour 2020 :

- le marché de la collecte de Rhône Crussol d'une durée de 8 ans et d'un montant total de 9,4 M€ (à compter du 1er janvier 2020) ;
- le marché de gestion des déchetteries - exploitation, transport et traitement - de Gap Flodanche (à compter du 16 décembre 2019) et Gap Patac (à compter du 1er juillet 2020) d'un montant cumulé de 6 M€ pour 6 années ;
- le contrat de nettoyage des marchés alimentaires et forains pour Grand Lyon Métropole d'une durée de 2 ans à compter du 16 janvier 2020, représentant 6,8 M€ (secteur centre nord-ouest et nord sud-est) ;
- la gestion des déchets de l'Ecole Normale Supérieure de Paris Saclay d'une durée de 4 ans (à compter du 12 janvier 2020) et d'un montant total de 0,5 M€ ;
- le contrat de collecte, traitement et valorisation du Ministère de la Défense de l'île du Levant pour une durée de 1 an reconductible 3 fois, représentant un montant total de de 660 K€.

PIZZORNO Environnement a également récemment remporté un nouveau contrat relatif au Nettoyement du centre-ville et du quartier de la gare d'Ollioules, représentant un chiffre d'affaires de 0,8 M€ sur une période de 4 ans (démarrage fin janvier 2020).

Par ailleurs, le Groupe bénéficie d'une grande visibilité avec un carnet de commandes, ne comprenant que les commandes fermes, qui s'élève au 31 décembre 2019 à 701 M€ incluant 51% du chiffre d'affaires restant à percevoir sur la durée du contrat de Zéphire.

Nous entendons maintenir la dynamique commerciale du Groupe en poursuivant nos investissements et continuer à conquérir de nouveaux marchés dans un souci permanent d'amélioration de la rentabilité de nos activités. A cette fin, nous choisissons nos développements, notamment en fonction des optimisations possibles de nos implantations.

Essentiellement dans les domaines du traitement et de la valorisation des déchets, les évolutions techniques et réglementaires permettent d'envisager une offre alternative. Notre entreprise est capable, comme par exemple dans le cadre de la modernisation et l'exploitation des Centres de Tri et de Valorisation du Muy (Var) et d'Athador (Isère), de construire des projets industriels permettant, par l'utilisation de technologies propres à séparer les flux de déchets et réaliser une valorisation appropriée, de réduire l'utilisation des centres de stockage pour en préserver les capacités qui seront encore longtemps nécessaires pour le traitement des déchets ultimes.

### 1.3 Les activités du Groupe en matière de recherche et de développement

En 2019, le Groupe n'a pas eu d'activité particulière en matière de recherche et de développement.

## **1.4 LES EVENEMENTS IMPORTANTS SURVENUS ENTRE LA DATE DE CLOTURE DE L'EXERCICE ET LA DATE A LAQUELLE LE RAPPORT EST ETABLI**

### *1.4.1 Perte du contrat du Centre de tri d'Athador*

Le contrat pour l'exploitation du centre de tri d'Athador, passé avec la communauté d'agglomération de Grenoble Alpes Métropole qui avait pris effet le 1<sup>er</sup> janvier 2013, a pris fin le 30 avril 2020. Ce contrat fournissait un chiffre d'affaires d'environ 8 M€ par an en année pleine.

Pour succéder à ce contrat, la communauté d'agglomération de Grenoble Alpes Métropole a mené une procédure de mise en concurrence durant l'année 2019 portant sur l'exploitation du centre de tri actuel et la construction et l'exploitation d'un nouveau centre de tri.

Cette procédure a abouti, en février 2020, au rejet de notre offre.

### *1.4.2 Situation sanitaire liée à l'épidémie de Covid-19*

Le Groupe a dû s'adapter et prendre des mesures en adéquation avec celles commandées par l'urgence et celles relatives à la poursuite de ses activités qui demeurent primordiales dans ce contexte de crise sanitaire.

Dès le début de la crise, n'étant pas concerné par les fermetures obligatoires d'activités, le Groupe a mis en œuvre, en liaison avec ses clients, un plan de continuité d'activité afin de garantir la poursuite de ses missions essentielles de service public au service de l'intérêt général. Dans le même temps, le Groupe a mis en place de nombreuses mesures visant à permettre à ses agents de continuer leurs activités en totale sécurité (solution hydro-alcoolique, port du masque, respect des gestes barrières ...).

Ainsi, la direction du Groupe, en coordination avec ses clients, a adapté son organisation, comme suit :

- Maintien des collectes des déchets ménagers en adaptant les moyens humains, conformément aux consignes d'hygiène et de prévention émises par le Gouvernement et recommandées par la filière des professionnels du déchet ;
- Maintien de l'activité de traitement des déchets sur ses sites d'exploitation, notamment des Déchets d'activités de soins à risques infectieux (DASRI) à l'UVE de Toulon ;
- Sur demande de ses clients, fermeture des déchetteries accueillant des particuliers et gérées par le Groupe.

Enfin, le télétravail a été généralisé pour toutes les fonctions éligibles permettant un recours au chômage partiel limité.

A ce stade, les conséquences du Covid-19 sur le Groupe sont relativement limitées. En effet seules quelques activités ont été temporairement suspendues comme par exemple certaines collectes des encombrants ou des biodéchets, le nettoyage des marchés alimentaires et forains et dont la reprise a d'ores et déjà commencé.

De plus, la durée de la crise sanitaire et son ampleur sur la saison touristique n'étant pas encore connues, une partie de l'activité du Groupe, présent dans les zones touristiques, pourrait en être affectée.

Cependant, il est trop tôt pour évaluer pleinement l'impact sur le chiffre d'affaires du Groupe et il n'est donc pas possible de donner des indications sur les perspectives 2020.

La valeur des actifs et passifs du Groupe ne devraient pas être impactée par cette crise.

## **1.5 INDICATEURS CLES EN MATIERE D'ENVIRONNEMENT**

Nous invitons le lecteur à se reporter au 3. RSE-DECLARATION DE PERFORMANCE EXTRA-FINANCIERE DU GROUPE.

## **1.6 INDICATEURS CLES EN MATIERE SOCIALE**

Nous invitons le lecteur à se reporter au 3. RSE-DECLARATION DE PERFORMANCE EXTRA-FINANCIERE DU GROUPE.

## 1.7 DESCRIPTION DES RISQUES PRINCIPAUX, UTILISATION D'INSTRUMENTS FINANCIERS

De façon générale, les risques et incertitudes auxquels peuvent être confrontées les différentes sociétés composant le Groupe ne sont pas différents de ceux qui ont été présentés en détail dans le document de base émis en juillet 2005 lors de l'introduction en bourse. Bien que nous en reprenions les motifs principaux ci-dessous, nous vous invitons à vous y reporter.

### 1.7.1 Risques divers

Compte tenu de la qualité de nos clients (collectivités publiques) et de la pérennité de nos contrats conclus généralement pour plusieurs années, le risque marché est relativement faible. De plus, nos marchés comportent tous une formule contractuelle de révision de prix automatique généralement deux fois par an qui permet de mettre à l'abri l'entreprise des risques de variation de différents facteurs tels que, notamment, l'énergie (carburant).

En matière de risque industriel, nous n'avons aucune installation de type SEVESO.

Les risques sur actions sont nuls puisque le groupe ne détient pas d'autres actions que celles des filiales.

### 1.7.2 Risques de crédit

Au Maroc, le Groupe a pour clients des collectivités locales pour lesquelles des prestations sont réalisées sur la base de contrats qui sont visés par le Ministère des finances et de l'intérieur de l'Etat marocain.

Le Groupe constate depuis plusieurs exercices des retards importants de règlement de ses clients collectivités au Maroc. Une partie de ces créances est provisionnée selon la meilleure estimation du management. Le management déploie des efforts permanents afin de recouvrer ces sommes et de faire valoir les droits du Groupe. Il travaille activement afin de réduire progressivement la durée de ces traditionnels retards de paiement.

### 1.7.3 Risques environnementaux

Les principaux risques environnementaux du groupe sont ceux liés à la gestion des CSDU (centre de stockage de déchets ultimes). Les effluents produits peuvent être à l'origine de pollutions de l'air, des eaux superficielles et du sol, le stockage des déchets peut également générer une nuisance visuelle et des risques d'incendie. La constitution de garanties financières permet d'assurer la surveillance des sites, le maintien en sécurité des installations et les interventions éventuelles en cas d'accident ou de pollution. Le montant de ces garanties est établi compte tenu du coût des opérations et de la dimension des sites.

### 1.7.4 Risques juridiques

Les activités qui présentent les plus grands risques juridiques sont relatives à la valorisation et au traitement des déchets.

Ces installations sont toutes soumises à la réglementation des Installations Classées pour la Protection de l'Environnement (code de l'environnement). Cette législation ainsi que celle relative à la gestion des déchets sont en constante et rapide évolution.

Ceci induit des risques d'une part, liés à la capacité des opérateurs de déterminer une stratégie industrielle à long terme et stable et d'autre part, de contentieux augmentés et pas toujours motivés par la seule protection de l'environnement.

### 1.7.5 Risque de liquidité

En ce qui concerne le risque de liquidité, la gestion est centralisée au niveau du siège. La gestion de trésorerie globale au niveau du groupe permet de compenser les excédents et les besoins de trésorerie internes.

Le groupe négocie en début d'année des enveloppes de trésorerie qu'il mobilise au fur et à mesure de ses besoins de financement et qu'il n'emploie généralement pas en totalité.

Le groupe dispose également :

- D'un montant de placements de trésorerie d'un montant de 22 325 K€ au 31/12/2019 de type OPCVM monétaires euro et de comptes à terme ;
- D'un montant de disponibilités nettes (cash) de 9 065 K€

#### 1.7.6 Risque de change

En ce qui concerne le risque de change, le groupe réalise des opérations en devises étrangères de par son implantation au Maroc.

De manière générale, le financement des actifs et des besoins opérationnels est réalisé dans la devise du pays concerné, ce qui crée une couverture naturelle sur le risque de change.

Par ailleurs, la majorité de l'activité étrangère est réalisée au Maroc, dont la monnaie (Dirham) est partiellement adossée à l'euro, ce qui limite les fluctuations de change.

Le montant cumulé des dettes et créances des structures étrangères dans leur bilan est le suivant :

<i>(En milliers d'euros)</i>	<b>Débit</b>	<b>Crédit</b>
Emprunts		3 104
Comptes de tiers	27 380	33 673
Trésorerie	5 476	
<b>Total</b>	<b>32 856</b>	<b>36 776</b>
<b>Solde global</b>		<b>3 921</b>

Une variation de 1% du taux de change aurait un impact de 39 K€.

#### 1.7.7 Risque de taux d'intérêts

L'exposition du Groupe aux fluctuations des taux d'intérêts résulte des données suivantes :

La majorité des emprunts en France est à taux fixes compris entre 0,30% et 0,85% pour les emprunts auprès d'établissements de crédit et entre 0,50 % et 1,70% pour les contrats de location financement.

Les emprunts à taux variable en France sont principalement basés sur l'indice EURIBOR à trois mois auquel s'ajoute une majoration comprise entre 1,35% et 1,80%. L'actualisation de l'indice est effectuée chaque trimestre par les banques. Des Swaps de taux ont été conclus pour couvrir le risque lié à ces emprunts.

Les emprunts au Maroc sont à taux fixe à 6.50% pour les emprunts auprès d'établissements de crédit et entre 0.95% et 7.25 % pour les contrats de location financement.

Le solde des emprunts à taux variable et l'impact d'une fluctuation de 1% du taux de ces emprunts est le suivant :

<i>(En milliers d'euros)</i>	<b>déc-19</b>	<b>déc-18</b>
Solde des emprunts à taux variable (K€)	1 250	2 400
Solde des emprunts à taux variable (% de l'ensemble des dettes financières)	2,06%	3,45%
Impact d'une variation de 1 % du taux d'intérêt des emprunts à taux variable sur le résultat (K€) (*)	18	29

(\*) Entièrement compensé par une variation inverse des swaps.

### *1.7.8 Indications sur l'utilisation des instruments financiers par le Groupe*

Le Groupe n'utilise pas d'instrument financier à l'exception de contrats de swaps de taux d'intérêts sur emprunts à taux variables, contrats dont la valeur de marché n'est pas significative au 31/12/2019.

## **1.8 RAPPORT DES COMMISSAIRES AUX COMPTES**

Vos commissaires aux comptes vous feront part dans leur rapport sur les comptes consolidés dont lecture va vous être donnée en suite du présent rapport, du résultat de leurs investigations sur les comptes qui vous sont présentés.

## **2 - ACTIVITE DE LA SOCIETE**

## 2.1 SITUATION, EVOLUTION ET ACTIVITE DE LA SOCIETE AU COURS DE L'EXERCICE ECOULE

### *2.1.1 Activités de la Société*

En 2019, Le chiffre d'affaires a diminué de 11,6 M€.

Le résultat d'exploitation est en baisse à -2,2 M€ en 2019 contre -0,5 M € en 2018.

Le résultat financier est en baisse à -1,1 M€ contre 2,2 M€ pour l'exercice précédent.

Après impact des charges et produits exceptionnels et de l'impôt sur les bénéfices, le résultat net est en baisse passant de 3,9 M€ à -0,2 M€.

En 2019, la Société a réalisé 1,8 M€ d'investissements, essentiellement pour du renouvellement de matériel.

Dans le cadre de sa position de tête de Groupe, notre Société a reçu 2 996 380 € de dividendes.

### *2.1.2 Evènements importants survenus au cours de l'exercice écoulé. Progrès réalisés ou difficultés rencontrées*

Notre Société n'a pas d'élément particulier à signaler au titre de la présente rubrique qui soit différent de ceux relatés pour l'ensemble du Groupe. Nous vous invitons en conséquence à vous reporter au paragraphe 1.1.4 ci-dessus.

### *2.1.3 Description des risques principaux, utilisation d'instruments financiers*

Compte tenu de l'objet de la Société, l'analyse objective et exhaustive de l'évolution des affaires, des résultats et de la situation financière de la Société, notamment de sa situation d'endettement, au regard du volume et de la complexité des affaires est indirectement la même que celle de l'ensemble du Groupe. Nous vous invitons en conséquence à vous reporter au paragraphe 1.7 ci-dessus.

### *2.1.4 Description des principaux risques et incertitudes auxquels la Société est confrontée*

Compte tenu de l'objet de la Société, les risques et incertitudes auxquels elle est confrontée sont de mêmes natures que ceux de ses filiales constituant le Groupe. Nous vous invitons en conséquence à vous reporter au paragraphe 1.7 ci-dessus.

## 2.2 EXAMEN DES COMPTES ANNUELS DE LA SOCIETE

Les comptes relatifs à l'exercice clos le 31 décembre 2019 sont présentés dans les documents mis à votre disposition, et notamment dans l'annexe et dans le rapport de vos commissaires aux comptes.

Ces comptes présentent certains points intéressants qui sont décrits plus en détail ci-après.

### *2.2.1 Les modifications apportées aux modes de présentation des comptes annuels ou aux méthodes d'évaluation suivies les années précédentes*

Nous vous indiquons qu'il n'y a pas eu d'autre modification dans la présentation des comptes annuels et dans les méthodes d'évaluation.

### *2.2.2 Bilan*

Le total des capitaux propres de la Société s'élève à 59 913 986 € pour un capital social d'un montant de 21 416 000 €.

Le total du bilan de la Société s'élève à 202 806 424 € en 2019 contre 204 713 583 € au titre de l'exercice précédent.



### *2.2.3 Compte de résultat*

Le chiffre d'affaires de la Société est passé de 56 288 698 € en 2018 à 44 646 339 € en 2019.

Le résultat de l'exercice montre une perte comptable de 233 536 € en 2019 contre un bénéfice de 3 938 291 € en 2018 :

- Charges d'exploitation : 51 132 104 € contre 60 868 161 € au titre de l'exercice précédent
- Dont traitements et salaires : 14 319 799 € contre 15 794 070 € au titre de l'exercice précédent,
- Dont charges sociales : 6 080 380 € contre 6 298 163 € au titre de l'exercice précédent,
- Produits d'exploitation : 48 908 495 € contre 60 367 251 € au titre de l'exercice précédent,
- charges financières : 6 667 163 € contre 4 752 712 € au titre de l'exercice précédent,
- Produits financiers : 5 553 547 € contre 6 963 150 € au titre de l'exercice précédent,
- Charges exceptionnelles : 219 864 € contre 440 107 € au titre de l'exercice précédent,
- Produits exceptionnels : 1 187 100 € contre 1 419 017 € au titre de l'exercice précédent.

Le résultat d'exploitation est négatif à hauteur de 2 223 609 € contre une perte de 500 910 € au titre de l'exercice précédent.

Le résultat financier se traduit par une perte de 1 113 616 € contre un bénéfice de 2 210 437 € au titre de l'exercice précédent.

Compte tenu de ce résultat financier, le résultat courant avant impôt de l'exercice ressort à - 3 337 226 € contre 1 709 527 € au titre de l'exercice précédent.

Le résultat exceptionnel se traduit par un bénéfice de 967 236 € contre 978 910 € au titre de l'exercice précédent.

### *2.2.4 Proposition d'affectation du résultat de l'exercice écoulé et fixation du dividende*

Nous vous proposons d'affecter l'intégralité de cette perte au compte "*report à nouveau*", lequel sera porté à un nouveau solde de 35 169 279 €.

### *2.2.5 Dépenses de nature somptuaire*

En application de l'article 223 du Code général des impôts, vous noterez que la Société a encouru des dépenses et charges non déductibles visées par l'article 39-4 dudit code pour un montant de 25 259€.

### *2.2.6 Rapport des commissaires aux comptes*

Vos commissaires aux comptes vous feront part dans leur rapport sur les comptes annuels dont lecture va vous être donnée en suite du présent rapport, du résultat de leurs investigations sur les comptes qui vous sont présentés.

### *2.2.7 Tableau des résultats des cinq derniers exercices*

Au présent rapport, est joint, conformément aux dispositions de l'article R225-102 du Code de commerce, le tableau faisant apparaître les résultats de notre Société au cours des cinq derniers exercices clos (Annexe 5.3).

### *2.2.8 Informations relatives aux délais de paiement des fournisseurs et des clients*

Conformément à l'article L441-14 du Code de commerce, nous vous indiquons la décomposition à la clôture des deux derniers exercices écoulés du solde des dettes, par date d'échéance, à l'égard des fournisseurs et des clients.

**Au 31 décembre 2018 :**

	Art. D.441 I.-1°: Factures <i>reçues</i> non réglées à la date de clôture de l'exercice dont le terme est échu						Art. D.441 I.-2°: Factures <i>émises</i> non réglées à la date de clôture de l'exercice dont le terme est échu					
	0 jour (indicatif)	1 à 30 jours	31 à 60 jours	61 à 90 jours	91 jours et plus	Total (1 jour et plus)	0 jour (indicatif)	1 à 30 jours	31 à 60 jours	61 à 90 jours	91 jours et plus	Total (1 jour et plus)
<b>(A) Tranches de retard de paiement</b>												
Nombre de factures concernées						1827						445
Montant total TTC des factures concernées	5 258 996	703 432	446 845	562 256	170 609	7 142 138	19 125 942	2 427 609	515 712	161 286	3 607 964	25 838 513
Pourcentage du montant total TTC des achats de l'exercice	15,30%	2,05%	1,30%	1,64%	0,50%	20,77%						
Pourcentage du chiffre d'affaires HT de l'exercice							29,48%	3,74%	0,79%	0,25%	5,56%	39,82%
<b>(B) Factures exclues du (A) relatives à des dettes et créances litigieuses ou non comptabilisées</b>												
Nombre des factures exclues												
Montant total des factures exclues												
<b>(C) Délais de paiement de référence utilisés (contractuels ou délai légal - article L.441-6 ou article L.443-1 du Code de Commerce)</b>												
Délais de paiement utilisés pour le calcul des retards de paiement	<input type="checkbox"/> Délais Contractuels : Délais légaux : Application de la loi LME						<input checked="" type="checkbox"/> Délais Contractuels : dans la notification de marché Délais légaux :					
	<input checked="" type="checkbox"/>						<input type="checkbox"/>					

**Au 31 décembre 2019 :**

	Art. D.441 I.-1°: Factures <u>reçues</u> non réglées à la date de clôture de l'exercice dont le terme est échu						Art. D.441 I.-2°: Factures <u>émises</u> non réglées à la date de clôture de l'exercice dont le terme est échu					
	0 jour (indicatif)	1 à 30 jours	31 à 60 jours	61 à 90 jours	91 jours et plus	Total (1 jour et plus)	0 jour (indicatif)	1 à 30 jours	31 à 60 jours	61 à 90 jours	91 jours et plus	Total (1 jour et plus)
<b>(A) Tranches de retard de paiement</b>												
Nombre de factures concernées	1459					1459	351					351
Montant total TTC des factures concernées	3 860 730	509 506	109 852	-129 853	-280 551	208 954	21 177 104	1 402 249	462 246	90 008	3 313 111	5 267 614
Pourcentage du montant total TTC des achats de l'exercice	13,34%	1,76%	0,38%	-0,45%	-0,97%	0,72%						
Pourcentage du chiffre d'affaires HT de l'exercice							40,62%	2,69%	0,89%	0,17%	6,35%	10,10%
<b>(B) Factures exclues du (A) relatives à des dettes et créances litigieuses ou non comptabilisées</b>												
Nombre des factures												

<b>(C) Délais de paiement de référence utilisés (contractuels ou délai légal - article L.441-6 ou article L.443-1 du Code de Commerce)</b>		
Délais de paiement utilisés pour le calcul des retards de paiement	Délais Contractuels : Délais légaux : Application de la loi LME	Délais Contractuels : dans la notification de marché Délais légaux :

**2.3 PERSPECTIVES D'AVENIR ET EVOLUTION PREVISIBLE DE LA SITUATION DE LA SOCIETE (ARTICLES L.232-1 ET R.225-102 DU CODE DE COMMERCE)**

Compte tenu de l'objet de la Société, ses perspectives et son évolution sont directement liées à celles du Groupe décrites dans la première partie du présent rapport. Nous vous invitons en conséquence à vous reporter au paragraphe 1.2 ci-dessus.

## **2.4 LES ACTIVITES DE LA SOCIETE EN MATIERE DE RECHERCHE ET DE DEVELOPPEMENT**

Conformément à l'article L.232-1 du Code de commerce, nous vous confirmons que, compte tenu de son objet, la Société n'a pas de budget particulier en matière de recherche et développement.

## **2.5 LES EVENEMENTS IMPORTANTS SURVENUS ENTRE LA DATE DE CLOTURE DE L'EXERCICE ET LA DATE A LAQUELLE LE RAPPORT EST ETABLI**

Néant (sauf en ce qui concerne la survenance de la pandémie de COVID 19 pour laquelle il est demandé de se référer au paragraphe 1.4.2).

## **2.6 ACTIVITE DES FILIALES DE LA SOCIETE ET DES SOCIETES CONTROLEES PAR ELLE**

L'activité de chaque société composant le Groupe fait l'objet de l'Annexe 5.

## **2.7 ÉTAT ET EVOLUTION DES PARTICIPATIONS ET CONTROLES DE LA SOCIETE SUR D'AUTRES SOCIETES**

Conformément aux dispositions de l'article L 233-6 du Code de commerce, nous vous informons que votre Société n'a pas pris de participation au cours de l'exercice écoulé.

### *2.7.1 Tableau des filiales consolidées*

Le tableau des filiales et participations se présente comme suit :

Dénomination		N° Siren	% Intérêt	% Contrôle	Mode d'intégration
Azur Valorisation	Draguignan	802 579 755	100%	100%	IG
Abval	Draguignan	808 275 754	100%	100%	IG
Draguigaz	Draguignan	843 312 620	50%	50 %	ME
Dragui-Transports	Draguignan	722 850 070	95,62%	100%	IG
Exa'rent	Draguignan	804 024 289	100%	100%	IG
Deverra	Draguignan	808 318 349	99,92%	100%	IG
Roger Gosselin	Draguignan	424 656 502	100%	100%	IG
Sci foncière de la Mole	Draguignan	490 920 634	47,81%	50%	IG
Pizzorno AMSE	Tunis (Tunisie)		60%	60%	IG
Pizzorno Environnement Tunisie	Tunis (Tunisie)		100%	100%	IG
Samnet	Draguignan	302 221 403	100%	100%	IG
Segedema	Rabat (Maroc)		98,49%	100%	IG
Pizzorno Environnement Eau et Assainissement	Draguignan	323 592 295	99,80%	100%	IG
Pizzorno Environnement Industrie	Draguignan	803 515 444	100%	100%	IG
Pizzorno Environnement International	Draguignan	803 515 519	100%	100%	IG
Pizzorno Environnement Services	Draguignan	525 244 190	100%	100%	IG
Pizzorno Global Services	Draguignan	808 299 671	100%	100%	IG
Propolys	Draguignan	525 089 371	100%	100%	IG
Proval Environnement	Le Bourget	803 243 724	100%	100%	IG
Nicollin Gpe Sep	Draguignan		50%	50%	ME
Société de tri d'Athanor	La Tronche	790 294 508	100%	100%	IG
Teodem	Rabat (Maroc)		99,21%	100%	IG
Teomara	Rabat (Maroc)		98,64%	100%	IG
Teorif	Rabat (Maroc)		99,20%	100%	IG
Valeor	Draguignan	802 557 942	100%	100%	IG
Valteo	Draguignan	802 556 241	100%	100%	IG
Zephyre	Toulon	790 031 546	51%	51%	ME

## 2.7.2 Filiales non consolidées

Certaines participations ont été exclues du périmètre de consolidation parce qu'il s'agit d'entreprises en sommeil ou sur lesquelles le Groupe n'exerce aucune influence notable.

Sociétés	% capital détenu	Quote-part capitaux propres	Résultat exercice 2019	Valeur des titres
SCI du Balançan	16,66	4	22	174 <sup>(1)</sup>
SA Scann	5,00	(nd)	(nd)	0 <sup>(2)</sup>
GIE varois d'assainissement	5,00	(nd)	(nd)	8
IRFEDD	13,50	(nd)	(nd)	2
SPANC Sud Sainte Baume	30,00	(nd)	(nd)	9 <sup>(3)</sup>
Z ET P à Abu Dhabi	49,00	(nd)	(nd)	0 <sup>(4)</sup>
<b>Total</b>				<b>192</b>

(1) La valeur des titres est justifiée par la valeur des terrains

(2) Une juste valeur nulle des titres de la SA SCANN d'une valeur historique de 15 K€ a été retenue depuis le 1<sup>er</sup> janvier 2019 et au 31 décembre 2019 (à noter que ces titres étaient dépréciés à 100% au 31 décembre 2018)

(3) Le groupe n'exerce aucune influence sur la gestion de la société

(4) La société n'est pas active. Une juste valeur nulle des titres de la Z ET P d'une valeur historique de 25 K€ a été retenue au 1<sup>er</sup> janvier 2019 et au 31 décembre 2019 (à noter que ces titres étaient dépréciés à 100 % au 31 décembre 2018)

(nd) Eléments non disponibles

## 2.8 AVIS DONNE A UNE AUTRE SOCIETE PAR ACTIONS QUE LA SOCIETE DETIENT PLUS DE 10% DE SON CAPITAL.

Néant.

## 2.9 ALIENATION D'ACTIONNAIRES INTERVENUES A L'EFFET DE REGULARISER LES PARTICIPATIONS CROISEES.

Néant.

## 2.10 RENSEIGNEMENTS RELATIFS A LA REPARTITION DU CAPITAL SOCIAL ET AUX ACTIONS D'AUTOCONTROLE.

Le 26 juillet 2019, l'assemblée générale ordinaire annuelle des actionnaires de la Société a autorisé le conseil d'administration à procéder à l'achat d'actions de la Société afin, notamment d'assurer la liquidité et/ou l'animation du marché dans la limite de 4,5% de nombre d'actions sur une durée maximum de douze (12) mois.

À ce titre, au 31 décembre 2019, la Société possède 141 640 de ses propres actions acquises pour une valeur de 2 140 K€, soit une valeur d'acquisition moyenne de 15,11 € représentant 3,54 % du capital social.

Le programme de rachat est détaillé au paragraphe 2.16.

Les mouvements de titres d'autocontrôle ont été les suivants :

	31/12/2018	Augmentations	Diminutions	31/12/2019
Nombre de titres	139 858	11 842	10 060	141 640
Valeur (en milliers d'euros)	1 986		81	1905

Au 31 décembre 2019, les actionnaires personnes morales ou physiques détenant directement ou indirectement une part des actions de la Société supérieure aux seuils prévus à l'article L233-13 du Code de Commerce sont les suivantes :

Identité	Actions et % capital	Décisions sur l'affectation des résultats		Décisions hors affectation des résultats		Date de validité
		Droits de vote	% droits de vote	Droits de vote	% droits de vote	
Mme Eliane PIZZORNO née TAPOUL (usufruitière)	2 872 993 71,82 %	5 745 986	83,60	-	-	31.12.2015
Magali DEVALLE (nue propriétaire)	2 872 994 71,82 %	2	ns	5 745 988	83,60	31.12.2015
Frédéric DEVALLE	1 Ns	2	ns	2	ns	31.12.2015
<b>Total groupe familial</b>	<b>2 872 995</b> <b>71,82 %</b>	<b>5 745 990</b>	<b>83,60%</b>	<b>5 745 990</b>	<b>83,60%</b>	<b>31.12.2015</b>
Groupe GDSA SA	15,78 %	631 232		631 232	9,18	31.03.2019

(\*) Selon l'information reçue de la société GDSA le 15 avril 2019, celle-ci venant aux droits de la société ICM, possédait 631 232 actions au 31/03/2019, soit 15,78 % du capital social et 9,18 % des droits de vote.

Nous précisons que conformément à l'article 12 des statuts de notre Société, les actions inscrites nominativement au nom d'un même actionnaire pendant plus de quatre ans donnent droit de vote double.

## 2.11 INFORMATIONS ENVIRONNEMENTALES

### 2.11.1 Consommation de ressources eau, matières premières, énergie et production déchets :

#### 2.11.1.1 Poste énergie

Consommation gazole : 1 086 083 litres

Consommation super : 6 857 litres

Consommation bioéthanol : 173 litres

Consommation GNR : 137 453 litres

Consommation GNV : 686 316 kg

Consommation d'électricité : 10 523 052 kwh

Consommation de gaz naturel : 559 804 kwh PCI

### 2.11.1.2 Poste intrant

Consommation d'eau : 118 559 m<sup>3</sup>

La Société est engagée dans une démarche environnementale respectant les exigences de la norme ISO 14001 : 2015, et certifiée sur l'ensemble de ses activités.

La politique environnementale de la Société est basée sur quatre engagements fondamentaux :

- La conformité aux prescriptions réglementaires et autres en matière d'environnement
- L'excellence au travers de l'organisation du système de management environnemental
- L'amélioration de la prévention des pollutions par des solutions innovantes afin de limiter nos impacts sur l'environnement
- L'amélioration continue des performances environnementales à travers des objectifs pertinents et révisables

Ces différents engagements sont déclinés en indicateurs environnementaux au sein de programmes de management propres à chaque exploitation.

#### 2.11.2 Analyse des aspects et impacts environnementaux significatifs

Afin de cibler les actions de réduction et de prévention des impacts environnementaux, la Société utilise la méthode de l'analyse environnementale. L'analyse environnementale est la base de la mise en place d'un système de management de l'environnement, elle permet d'identifier les impacts environnementaux significatifs (IES) générés par une activité et de bâtir les actions par priorité (importance de l'impact). Les IES sont cotés selon la gravité et la fréquence de l'impact, ajustée selon la sensibilité du milieu (comme facteur de variation) et appréhendés selon que la situation soit normale (activité courante), dégradée (activité en marche temporairement anormale) ou accidentelle.

Sur chaque exploitation, une analyse environnementale est menée afin d'identifier les impacts environnementaux significatifs générés par nos activités. L'objectif étant de bâtir un plan d'actions permettant de réduire ces impacts.

#### 2.11.3 Mesures prises pour assurer la conformité aux dispositions législatives et réglementaires applicables

Un fond réglementaire reprenant l'ensemble des exigences applicables à chaque exploitation a été créé en 2011 et adapté par activité. Il recense l'ensemble des dispositions sur les thématiques Sol/sous-sol, Air, Bruit, Eaux, Déchets et exigences locales (plan d'urbanisme, règles d'assainissement,...).

Celui-ci est déployé sur l'ensemble des sites. Cette évaluation, réalisée conjointement avec le manager opérationnel du site, donne lieu à un programme de mise en conformité. Ce plan est piloté par le manager opérationnel et revu régulièrement.

#### 2.11.4 Mesures prises pour la prévention et la réduction des impacts environnementaux

Afin de prévenir et réduire les impacts environnementaux, diverses actions sont mises en place :

- les effluents issus de nos activités sont captés, traités et valorisés
- les consommations énergétiques sont suivies et analysées, et des actions de réduction sont mises en place : formation à l'éco-conduite, acquisition de véhicules électriques ou fonctionnant au GNV, construction de station GNV, choix d'un fournisseur d'électricité garantissant une part d'énergie verte...
- les salariés sont régulièrement sensibilisés à la notion d'environnement et aux impacts potentiels générés par leurs activités
- la traçabilité des déchets produits est assurée par la mise en place de registre conformément à l'arrêté du 29 février 2012



- en cas de dysfonctionnement, une analyse des causes est systématiquement menée et un plan d'actions est mis en place
- un bilan des émissions de Gaz à Effet de Serre a été réalisé en 2017 sur les émissions des scopes 1, 2, 3 de l'année 2016 selon la méthodologie Bilan Carbone® de l'ADEME, respectant la norme ISO 14069

#### *2.11.5 Organisation interne, formation et sensibilisation*

L'environnement au sein de la Société bénéficie de ressources humaines dédiées, combinant centre d'expertise et de pilotage, et centre opérationnel.

L'expertise et le pilotage sont assurés au niveau central. Au sein du Groupe, le pôle Sécurité, Qualité et Environnement compte une Directrice QHSE, ainsi qu'une Responsable Environnement et Qualité, homologue d'un Responsable Sécurité. La mission principale sur les sujets liés à l'environnement est de promouvoir la politique environnementale sur l'ensemble des activités, d'apporter une expertise en termes d'analyse environnementale et réglementaire, ainsi que de constituer des actions de prévention et réduction des risques. Il a un rôle de conseil sur les questions d'application des exigences réglementaires et normatives.

L'opérationnalité est assurée par la fonction de coordinateur SQE, rattaché au pôle SQE, en charge d'un ensemble d'exploitations, et ayant pour principale mission la mise en œuvre et le suivi des pratiques déterminées dans le programme de management environnemental ainsi que la mise en œuvre et le suivi des actions de conformité réglementaire.

Le suivi des exigences dans les prestations est réalisé par l'encadrement intermédiaire et par le coordinateur SQE. Les suivis de prestations sont basés sur une procédure interne intégrant une check-list de point à surveiller en Sécurité, Qualité et Environnement. Les résultats sont consignés et analysés mensuellement pour action le cas échéant, l'ensemble est consolidé et reporté au niveau du Comité de Direction.

Tout salarié entrant dans l'entreprise reçoit une sensibilisation interne à ses rôles, responsabilités et les impacts de son activité sur l'environnement. Sont explicités les moyens de maîtrise et les bonnes pratiques à tenir selon le poste ; en cas de suivi d'activités détectant un point à améliorer, des sensibilisations en groupe sont organisées, permettant la progression constante et durable pour la performance environnementale.

#### *2.11.6 Economie circulaire*

##### ***2.11.6.1 Mesures de prévention, de recyclage, de réutilisation, de valorisation et d'élimination des déchets***

Se référer au chapitre « 3.1 Promouvoir l'économie circulaire en triant, valorisant et traitant les déchets ».

##### ***2.11.6.2 Actions de lutte contre le gaspillage alimentaire***

Non concerné.

#### *2.11.7 Changement climatique*

Se référer au chapitre « 4.1 Les consommations du Groupe » et « 4.2 Réduire l'empreinte carbone et la consommation d'énergie ».

## **2.12 INFORMATIONS SOCIALES**

Compte tenu de l'appartenance de la Société à l'U.E.S. du Groupe, il n'existe pas d'institution représentative du personnel ni en conséquence d'accord collectif spécifique à la Société. Outre les conventions collectives applicables, elle applique les accords d'entreprise négociés et conclus dans le cadre de l'unité économique et sociale du Groupe.

Les informations clés, concernant exclusivement notre société, se trouvent en Annexe 5.4 : Tableau des indicateurs sociaux.

## 2.13 LES DIVIDENDES VERSES AU TITRE DES TROIS EXERCICES PRECEDENTS ET DIVERS RENSEIGNEMENTS D'ORDRE FISCAUX

Exercice clos le	Dividende brut	Dividende par action	Dividende net
31.12.2018	1 000 000 €	0,25 €	1 000 000 €
31.12.2017	2 000 000 €	0,5 €	2 000 000 €
31.12.2016	2 000 000 €	0,5 €	2 000 000 €

## 2.14 ETAT DE LA PARTICIPATION DES SALARIES AU CAPITAL SOCIAL

Au dernier jour de l'exercice, il n'existe aucun mécanisme de participation des salariés au capital social de la Société ou des sociétés qui lui sont liées.

## 2.15 ELEMENTS DE CALCULS ET RESULTATS DE L'AJUSTEMENT DES BASES DE CONVERSION ET DES CONDITIONS DE SOUSCRIPTION OU D'EXERCICE DES VALEURS MOBILIERES DONNANT ACCES AU CAPITAL (ARTICLE R.228-90 DU CODE DE COMMERCE)

Néant.

## 2.16 OPERATIONS D'ACHAT D' ACTIONS AUTORISEES PAR LA SOCIETE

### *2.16.1 Bilan des opérations effectuées dans le cadre du précédent programme de rachat d'actions autorisé par l'assemblée générale ordinaire en date du 26 juillet 2019*

Dans le cadre du dispositif prévu par l'article L. 225-209 du Code de commerce, l'assemblée générale ordinaire annuelle des actionnaires en date du 26 juillet 2019 ("Assemblée") a autorisé le conseil d'administration à mettre en œuvre un programme de rachat d'actions propres, plafonné à 4,5% du capital social, soit sur la base d'un capital social, 180.000 actions, pour une durée de douze (12) mois à compter de ladite assemblée générale, soit expirant le 26 juillet 2020.

L'Assemblée a décidé que le montant total des sommes que la Société pourrait consacrer au rachat de ses actions au cours de cette période sera de 5 000 000 €. L'acquisition de ces actions ne pourra être effectuée à un prix supérieur à soixante (60) €, sous réserve des ajustements liés aux éventuelles opérations sur le capital de la Société, et étant toutefois précisé que ces actions pourront être attribuées gratuitement dans les conditions prévues par la loi.

Il est ainsi indiqué que compte tenu du nombre d'actions propres détenues par la Société au 31 décembre 2019, le nombre d'actions que la Société demeure autorisée à acquérir est de 38 360 actions, soit 0,95 % du capital. Le prix d'achat unitaire maximum (hors frais) est de soixante (60) €.

Dans le cadre de la délégation donnée au conseil d'administration d'acheter des actions conformément aux modalités décrites dans le descriptif du programme de rachat d'actions, la Société a racheté 11 842 actions pour un montant de 172 233 €, a vendu 10 060 actions pour un montant de 68 908 €. Par ailleurs, au cours de l'exercice clos le 31 décembre 2019, la Société n'a procédé à aucune annulation de ses propres actions.

Avec effet au 26 novembre 2013 et pour une durée de douze mois, renouvelable par tacite reconduction, la Société a conclu avec la société LOUIS CAPITAL MARKET, un contrat de liquidité conformément à la Charte de Déontologie de l'A.M.A.F.I et approuvée par l'Autorité des Marchés Financiers le 21 mars 2011, portant sur les titres de la Société admis aux négociations sur NYSE Euronext Paris.

Les moyens affectés à la mise en œuvre du contrat de liquidité confié à LOUIS CAPITAL MARKET sont les suivants au jour de la prise d'effet du contrat :

- Nombre d'actions : 8 490 actions
- Solde en espèces du compte de liquidité : 127 384,44 €

Le contrat de liquidité ci-dessus décrit a été remplacé par un contrat de liquidité avec effet au 02 janvier 2019. Les moyens affectés à la mise en œuvre de ce nouveau contrat, au jour de sa prise d'effet, sont les suivants :

Nombre d'actions : 9 858 actions

Solde en espèces du compte de liquidité : 63 946,68 €

Les opérations ainsi réalisées par la Société au titre des autorisations susmentionnées, y compris dans le cadre du contrat de liquidité, au cours de l'exercice clos le 31 décembre 2019, sont détaillées dans le tableau ci-dessous.

	Nombre d'actions achetées au cours de la période	Nombre d'actions vendues au cours de la période	Nombre d'actions détenues dans le cadre des programmes de rachat en fin de période	Prix moyen par action (en €)
Janvier	291	2359	7790	14,56
Février	20	982	6828	16,10
Mars	1447	51	8224	15,16
Avril	698	2030	6892	15,47
Mai	1886	76	8702	14,82
Juin	812	2773	6741	14,93
Juillet	809	879	6671	15,00
Août	460	22	7109	14,74
Septembre	813	345	7577	14,00
Octobre	1560	24	9113	13,85
Novembre	1267	133	10247	15,75
Décembre	1779	386	11640	13,22
<b>Total</b>	<b>11842</b>	<b>10060</b>	<b>11640</b>	

Au 31 décembre 2019, la Société n'a pas utilisé de produits dérivés à terme dans le cadre des programmes de rachat d'actions.

### *2.16.2 Programme de rachat d'actions propres proposé à l'assemblée générale ordinaire annuelle du 15 juillet 2020*

Toujours dans le cadre du dispositif prévu par l'article L. 225-209 du Code de commerce, nous souhaitons vous soumettre une résolution visant à renouveler le programme de rachat d'actions.

Les principales dispositions de ce programme proposées à l'assemblée générale sont résumées ci-après.

Cette nouvelle autorisation aurait une durée de douze (12) mois à compter de la date de l'assemblée générale et les termes et conditions seraient identiques à ceux conférés par l'assemblée générale annuelle ordinaire du 26 juillet 2019 (4,5% des titres au maximum et pour une valeur unitaire de 60 € maximum).

L'objectif de cette autorisation consisterait à procéder à des opérations en fonction des situations de marché, et à régulariser le cours par intervention systématique en contre tendance sur le marché.

Le montant total des sommes que la Société pourrait consacrer au rachat de ses actions au cours de cette période est de 5 000 000 €. L'acquisition de ces actions ne pourra être effectuée à un prix supérieur à soixante (60) €, sous réserve des ajustements liés aux éventuelles opérations sur le capital de la Société, et étant toutefois précisé que ces actions pourraient être attribuées gratuitement dans les conditions prévues par la loi.

Les actions pourraient être achetées par tous moyens, y compris par voie d'achat de blocs de titres, dans les conditions et limites fixées par les autorités de marché.

Cette autorisation serait destinée à permettre à la Société d'opérer en bourse ou hors marché sur ses actions en vue de toute affectation permise ou qui viendrait à être permise par la loi ou la réglementation en vigueur.

En particulier, la Société pourra utiliser la présente autorisation en vue de :

- consentir, dans les conditions définies par les dispositions des articles L.225-208 et L.225-177 et s. du Code de commerce, des options d'achat d'actions de la Société au profit des membres du personnel salarié (ou de certains d'entre eux) et/ou mandataires sociaux exerçant des fonctions de dirigeant (ou de certains d'entre eux) de la Société et/ou des sociétés ou groupements qui lui sont ou lui seront liés en application de l'article L.225-180 du Code de commerce ;
- attribuer des actions de la Société aux salariés visé à l'alinéa précédent, au titre de leur participation aux fruits de l'expansion de la Société ou d'un plan d'épargne d'entreprise ainsi qu'au titre des opérations visées aux articles L.225-197-1 à L.225-197-3 du Code de commerce ;
- conserver les actions de la Société qui auront été achetées en vue de leur remise ultérieure à l'échange ou en paiement dans le cadre d'éventuelles opérations de croissance externe, de fusion, de scission ou d'apport dans la limite de 5% du nombre d'actions composant le capital social ;
- assurer la couverture de valeurs mobilières donnant accès au capital social de la Société ;
- assurer l'animation du marché des actions dans le cadre d'un contrat de liquidité conforme à la charte de déontologie de l'AMAFI reconnue par l'Autorité des Marchés Financiers ;
- procéder à l'annulation des actions acquises, dans le cadre d'une résolution de l'assemblée générale extraordinaire.

Si vous décidez de voter en faveur de cette autorisation, il conviendrait de déléguer tous pouvoirs au conseil d'administration pour décide la mise en œuvre de ladite autorisation et en fixer les modalités, à l'effet notamment de passer tous ordres en bourse, signer tous actes, conclure tous accords, effectuer toutes déclarations et formalités, notamment auprès de l'Autorité des Marchés Financiers, et plus généralement faire tout ce qui sera nécessaire.

## 2.17 ETAT RECAPITULATIF DES OPERATIONS SUPERIEURES A 5 000 €

Conformément aux articles L.621-18-2 et R.621-43-1 du Code monétaire et financier, nous vous précisons qu'aucune opération supérieure à 5 000 € n'a été réalisée sur les titres de la Société par les dirigeants, les hauts responsables et les personnes qui leur sont liées.

## 2.18 PRETS CONSENTIS EN APPLICATION DES DISPOSITIONS DE L'ARTICLE L.511-6 DU CODE MONETAIRE ET FINANCIER

Au cours de l'exercice clos le 31 décembre 2019, la Société n'a consenti aucun prêt de moins de trois ans à des petites ou moyennes entreprises ou à des entreprises de taille intermédiaire avec lesquelles elle entretient des liens économiques pouvant le justifier, conformément à l'article L.511-6 3 bis du Code monétaire et financier.

## 2.19 LISTE DES SUCCURSALES

Conformément aux dispositions de l'article L.232-1 II du Code de commerce, nous vous rappelons que la Société possède deux succursales en Tunisie ci-dessous décrites :

Dénomination sociale de la succursale	Date de création	Adresse	Nombre de salariés	Chiffre d'affaires 2019 (en euros)
Succursale de la société Groupe Pizzorno Environnement	27/08/2009	Chez Maître Zied GALLALA, 34 Avenue Louis Braille, 1002 TUNIS	0	0
Succursale de la société Pizzorno Environnement Industries	27/08/2009	Chez Maître Zied GALLALA, 34 Avenue Louis Braille, 1002 TUNIS	0	0

## 2.20 DECISIONS A PRENDRE

### *2.20.1 Modifications des statuts pour mise en harmonie avec les dispositions légales ou réglementaires.*

Les dispositions des statuts de la Société sont, de façon classique, en grande partie la reprise des dispositions légales et réglementaires applicables.

Depuis quelques années il est constaté en droit des sociétés, comme dans la plupart des branches du droit, une inflation normative provoquant une grande instabilité du droit applicable et une atteinte certaine à l'une des fonctions essentielles du droit : la prévisibilité.

En ce qui concerne les statuts de la Société, dans leur rédaction actuel, cela a pour conséquence directe des mises à jour régulières. Compte tenu de la procédure lourde de modification des statuts (AGE, augmentation des coûts administratifs de leur préparation et des formalités liées,...) le poids administratif en temps passé et en frais financier pour toutes ces mises à jour augmente fortement pour une utilité décroissante. L'exercice 2019 ne contredit pas cette analyse puisque plusieurs textes sont venus modifier encore le droit des sociétés applicable induisant des mises à jours de nos statuts.

Afin d'éviter des coûts stériles, il paraît nécessaire de revoir nos statuts pour y supprimer toutes reprises des textes légaux et réglementaires impératifs applicables aux sociétés, pour n'y laisser que les dispositions obligatoires ou relevant du choix des actionnaires.

Ainsi, à l'occasion des dernières modifications législatives, dans le paragraphe suivant, il est proposé une refonte des statuts en ce sens.

#### *2.20.2 Projet de texte des résolutions soumis à l'assemblée générale.*

Le projet de texte des résolutions soumis à l'assemblée générale ordinaire annuelle des actionnaires est le suivant :

### **TEXTE DES RESOLUTIONS SOUMIS A L'ASSEMBLEE GENERALE ORDINAIRE ANNUELLE EN DATE DU 15 juillet 2020**

#### **Résolutions relevant de la compétence de l'Assemblée Générale Extraordinaire présentées par le Conseil d'administration**

**PREMIERE RESOLUTION** (*Modifications des statuts de la Société à l'effet de les mettre en harmonie avec la réglementation en vigueur et plus généralement renvoyer à ladite réglementation*) - L'assemblée générale, statuant aux conditions de quorum et de majorité requises pour les assemblées générales extraordinaires, connaissance prise des termes du rapport du conseil d'administration, décide :

- conformément aux dispositions de l'article L.225-45 du Code de commerce tel que modifié par la loi n° 2019-486 du 22 mai 2019, de modifier l'article 21-I des statuts de la Société - *Rémunération des administrateurs* - de manière à supprimer le terme « *jetons de présence* » de sa rédaction et de le remplacer par le terme « *rémunération* », l'article 21-I des statuts de la Société étant désormais rédigé comme suit : « I - *Les administrateurs peuvent recevoir, en rémunération de leur activité, une somme fixe annuelle dont le montant est déterminé par l'Assemblée Générale Ordinaire, maintenu jusqu'à décision contraire, et porté aux charges d'exploitation de la société. Le Conseil d'Administration répartit librement entre ses membres et les censeurs ce montant de rémunération.* » ;
- conformément aux dispositions de l'article L.225-45 du Code de commerce tel que modifié par la loi n° 2019-486 du 22 mai 2019, de modifier l'article 27-I- 5° des statuts de la Société - *Dispositions particulières aux assemblées générales ordinaires* - de manière à supprimer le terme « *jetons de présence* » de sa rédaction et de le remplacer par le terme « *rémunération* », l'article 27-I- 5° des statuts de la Société étant désormais rédigé comme suit : « I - 5e/ *fixer le montant de la rémunération allouée aux administrateurs.* » ;
- conformément à l'article L.823-1 du Code de commerce, de modifier l'article 24 des statuts de la Société – *Commissaires aux comptes* - qui sera désormais rédigé comme suit : « I - *L'assemblée générale désigne un ou plusieurs commissaires aux comptes dans les conditions fixées par la loi et les règlements.* » ;
- d'user de la faculté offerte par l'article 15 de la loi n° 2019-744 du 19 juillet 2019 afin de permettre au conseil d'administration de prendre des décisions par consultation écrite dans les conditions fixées par la loi et de modifier en conséquence l'article 16 des statuts de la Société - *Délibérations du conseil d'administration* - en ajoutant un alinéa qui sera rédigé comme suit : « *Le conseil d'administration peut également prendre des décisions par consultation écrite des administrateurs dans les conditions fixées par la réglementation.* » ;
- modifier l'article 9 dernier alinéa des statuts de la Société - *Propriété et forme des actions* - à l'effet de le mettre en harmonie avec les dispositions des articles L.228-2 et suivants du Code de commerce telles que modifiées par la loi n° 2019-486 du 22 mai 2019 concernant l'identification des détenteurs de titres de la Société en renvoyant aux dispositions légales en vigueur, ces dernières étant de droit pour les sociétés cotées sur un marché réglementé ;
- modifier les articles 27-II deuxième alinéa - *Dispositions particulières aux assemblées générales ordinaires* - et 28-II deuxième alinéa - *Dispositions particulières aux assemblées générales extraordinaires* - des statuts de la Société à l'effet de les mettre en harmonie avec les dispositions des articles L.225-96 et L.225-98 du Code de commerce tels que modifiés par la loi n°2019-744 du 19 juillet 2019, qui précise que l'assemblée

générale statue à la majorité des voix exprimées sans tenir compte des votes abstentionnistes, ainsi que des votes blancs ou nuls) en renvoyant aux dispositions légales en vigueur ;

- modifier le terme « Comité d'Entreprise » à l'article 14.2 des statuts de la Société par « comité économique et social » en application des dispositions du Code du travail et le terme « douze » par « huit » en application de l'article L.225-27-1 du Code de commerce ;
- et plus généralement, renvoyer simplement la rédaction de certains articles des statuts de la Société et notamment les articles 8, 23, 29 dernier alinéa des statuts de la Société à la réglementation en vigueur dès lors qu'elle n'implique aucune modification de fond par rapport à la rédaction actuelle.

**Résolutions relevant de la compétence de l'Assemblée Générale Ordinaire  
présentées par le Conseil d'administration**

**DEUXIEME RESOLUTION** (*Approbation des comptes sociaux de l'exercice clos le 31 décembre 2019 et quitus aux administrateurs*) - L'assemblée générale, statuant aux conditions de quorum et de majorité requises pour les assemblées générales ordinaires, connaissance prise des termes du rapport de gestion du conseil d'administration sur l'activité et la situation de la Société au cours de l'exercice clos le 31 décembre 2019 et sur les comptes dudit exercice, du rapport joint du conseil d'administration sur le gouvernement d'entreprise et des rapports des commissaires aux comptes sur l'exécution de leur mission au cours de cet exercice, approuve lesdits rapports, les comptes annuels de l'exercice clos le 31 décembre 2019, tels qu'ils lui ont été présentés, ainsi que les opérations traduites dans ces comptes et résumées dans ces rapports, faisant ressortir une perte nette comptable de (233.536) euros.

En conséquence de cette approbation, l'assemblée générale donne quitus entier et sans réserve aux administrateurs pour l'exécution de leur mandat au cours dudit exercice.

**TROISIEME RESOLUTION** (*Approbation des comptes consolidés de l'exercice clos le 31 décembre 2019*) - L'assemblée générale, statuant aux conditions de quorum et de majorité requises pour les assemblées générales ordinaires, connaissance prise des termes du rapport de gestion du conseil d'administration sur l'activité et la situation du groupe au cours de l'exercice clos le 31 décembre 2019 et sur les comptes consolidés dudit exercice, et des rapports des commissaires aux comptes sur lesdits comptes, approuve lesdits rapports, les comptes consolidés, tels qu'ils ont été présentés, établis conformément aux dispositions des articles L.233-16 et suivants du Code de commerce, faisant ressortir un bénéfice net consolidé de 1,9 millions d'euros, ainsi que les opérations traduites dans ces comptes et résumées dans ces rapports.

**QUATRIEME RESOLUTION** (*Affectation du résultat de l'exercice clos le 31 décembre 2019*) - L'assemblée générale, statuant aux conditions de quorum et de majorité requises pour les assemblées générales ordinaires, connaissance prise des termes du rapport du conseil d'administration, constatant que le résultat de l'exercice clos le 31 décembre 2019 est de (233.536) euros, décide de l'affecter intégralement au compte "report à nouveau", lequel sera ramené à un nouveau solde de 35.169.279 euros.

Conformément aux dispositions de l'article 243 bis du Code général des impôts, l'assemblée générale constate qu'il lui a été rappelé qu'au cours des trois derniers exercices les distributions de dividendes ont été les suivantes :

Exercices	Dividende brut	Dividende par action	Dividende net
31.12.2018	1.000.000 €	0,25 €	1.000.000 €
31.12.2017	2.000.000 €	0,50 €	2.000.000 €

31.12.2016	2.000.000 €	0,50 €	2.000.000 €
------------	-------------	--------	-------------

**CINQUIEME RESOLUTION** (*Conventions visées aux articles L.225-38 et suivants du Code de commerce*) -

L'assemblée générale, statuant aux conditions de quorum et de majorité requises pour les assemblées générales ordinaires, connaissance prise des termes du rapport spécial des commissaires aux comptes sur les conventions visées à l'article L.225-38 du Code de commerce, approuve expressément ledit rapport, en chacun de ses termes et les conventions qui y sont mentionnées.

**SIXIEME RESOLUTION** (*Dépenses et charges visées à l'article 39-4 du Code général des impôts*) -

L'assemblée générale, statuant aux conditions de quorum et de majorité requises pour les assemblées générales ordinaires, connaissance prise des termes du rapport du conseil d'administration et en application de l'article 223 quater du Code général des impôts, prend acte du fait que la Société a pris en charge, au titre de l'exercice écoulé, des dépenses et charges visées à l'article 39-4 dudit code pour un montant de 25.259 euros.

**SEPTIEME RESOLUTION** (*Fixation de la rémunération allouée au conseil d'administration*) -

L'assemblée générale, statuant aux conditions de quorum et de majorité requises pour les assemblées générales ordinaires, connaissance prise des termes du rapport du conseil d'administration, décide de fixer à la somme de 40.000 euros, le montant annuel de la rémunération allouée au conseil d'administration.

L'assemblée générale décide que cette allocation sera applicable à l'exercice en cours et maintenue jusqu'à décision contraire.

**HUITIEME RESOLUTION** (*Autorisation à donner au conseil d'administration à opérer en bourse sur ses propres actions*) -

L'assemblée générale, statuant aux conditions de quorum et de majorité requises pour les assemblées générales ordinaires, connaissance prise des termes du rapport du conseil d'administration, décide d'autoriser le conseil d'administration, pour une période de douze (12) mois, conformément aux articles L.225-209 et suivants du Code de commerce, à procéder à l'achat d'actions de la Société, en une ou plusieurs fois aux époques qu'il déterminera, dans la limite de 4,5% du nombre d'actions composant le capital social, soit sur la base du capital actuel 180.000 actions.

L'objectif de cette autorisation consiste à procéder à des opérations en fonction des situations de marché, et à régulariser le cours par intervention systématique en contre tendance sur le marché.

L'assemblée générale décide que le montant total des sommes que la Société pourra consacrer au rachat de ses actions au cours de cette période sera de 5.000.000 d'euros. L'acquisition de ces actions ne pourra être effectuée à un prix supérieur à soixante (60) euros, sous réserve des ajustements liés aux éventuelles opérations sur le capital de la Société, et étant toutefois précisé que ces actions pourront être attribuées gratuitement dans les conditions prévues par la loi.

Les actions pourront être achetées par tous moyens, y compris par voie d'achat de blocs de titres, dans les conditions et limites fixées par les autorités de marché.

L'assemblée générale prend acte que cette autorisation permettra à la Société d'opérer en bourse ou hors marché sur ses actions en vue de toute affectation permise ou qui viendrait à être permise par la loi ou la réglementation en vigueur. En particulier, la Société pourra utiliser la présente autorisation en vue de :



- consentir, dans les conditions définies par les dispositions des articles L.225-208 et L.225-177 et s. du Code de commerce, des options d'achat d'actions de la Société au profit des membres du personnel salarié (ou de certains d'entre eux) et/ou mandataires sociaux exerçant des fonctions de dirigeant (ou de certains d'entre eux) de la Société et/ou des sociétés ou groupements qui lui sont ou lui seront liés en application de l'article L.225-180 du Code de commerce ;
- attribuer des actions de la Société aux salariés visé à l'alinéa précédent, au titre de leur participation aux fruits de l'expansion de la Société ou d'un plan d'épargne d'entreprise ainsi qu'au titre des opérations visées aux articles L.225-197-1 à L.225-197-3 du Code de commerce ;
- conserver les actions de la Société qui auront été achetées en vue de leur remise ultérieure à l'échange ou en paiement dans le cadre d'éventuelles opérations de croissance externe, de fusion, de scission ou d'apport dans la limite de 5% du nombre d'actions composant le capital social ;
- assurer la couverture de valeurs mobilières donnant accès au capital social de la Société ;
- assurer l'animation du marché des actions dans le cadre d'un contrat de liquidité conforme à la charte de déontologie de l'AMAFI reconnue par l'Autorité des Marchés Financiers ;
- procéder à l'annulation des actions acquises, dans le cadre d'une résolution de l'assemblée générale extraordinaire en vigueur.

L'assemblée générale décide de déléguer tous pouvoirs au conseil d'administration pour décider la mise en œuvre de ladite autorisation et en fixer les modalités, à l'effet notamment de passer tous ordres en bourse, signer tous actes, conclure tous accords, effectuer toutes déclarations et formalités, notamment auprès de l'Autorité des Marchés Financiers, et plus généralement faire tout ce qui sera nécessaire.

L'assemblée générale prend acte que cette délégation prive d'effet toute délégation antérieure ayant le même objet.

**NEUVIEME RESOLUTION** - (*Renouvellement du mandat de la société DELOITTE ET ASSOCIES en qualité de commissaire aux comptes titulaire de la Société*) - L'assemblée générale, statuant aux conditions de quorum et de majorité requises pour les assemblées générales ordinaires, connaissance prise des termes du rapport du conseil d'administration, constatant que le mandat de commissaire aux comptes titulaire de la société DELOITTE ET ASSOCIES, arrive à échéance à l'issue de la présente assemblée, décide de le renouveler pour une durée de six (6) exercices sociaux expirant à l'issue de l'assemblée ordinaire annuelle appelée à statuer sur les comptes de l'exercice clos le 31 décembre 2025.

*La société DELOITTE ET ASSOCIES a déclaré par avance accepter le renouvellement de son mandat et qu'elle n'exerce aucune fonction et n'est frappée d'aucune mesure susceptible de lui en interdire l'exercice.*

**DIXIEME RESOLUTION** – (*Non-renouvellement du mandat de la société BEAS SARL en qualité de commissaire aux comptes suppléant de la Société*) - L'assemblée générale, statuant aux conditions de quorum et de majorité requises pour les assemblées générales ordinaires, connaissance prise des termes du rapport du conseil d'administration, prenant acte du fait que le mandat de commissaire aux comptes suppléant de la société BEAS SARL, arrive à échéance à l'issue de cette assemblée, décide, en conséquence de l'adoption de la troisième résolution qui précède, de ne pas le renouveler.

**ONZIEME RESOLUTION** (*Approbation des informations relatives à la rémunération des mandataires sociaux versée au cours de l'exercice 2019 ou attribuée au titre du même exercice et mentionnées à l'article L.225-37-3 I du Code de commerce*) - L'assemblée générale, statuant aux conditions de quorum et de majorité requises pour les assemblées générales ordinaires, connaissance prise des termes du rapport du conseil d'administration et du rapport sur le gouvernement d'entreprise visé à l'article L.225-37 du Code de commerce décrivant les éléments de la politique de rémunération des mandataires sociaux, approuve, en application de l'article L.225-100 III du Code de commerce, les informations mentionnées à l'article L.225-37-3 I du Code de commerce qui y sont présentées, telles qu'elles figurent dans le rapport du conseil d'administration sur le gouvernement d'entreprise figurant dans une section spécifique du rapport de gestion.

**DOUZIEME RESOLUTION** (*Approbation des éléments fixes, variables et exceptionnels composant la rémunération totale et les avantages de toute nature, versés au cours ou attribués au titre de l'exercice 2019 au Président du conseil d'administration*) - L'assemblée générale, statuant aux conditions de quorum et de majorité requises pour les assemblées générales ordinaires, connaissance prise des termes du rapport du conseil d'administration et du rapport sur le gouvernement d'entreprise visé à l'article L.225-37 du Code de commerce décrivant les éléments de la politique de rémunération des mandataires sociaux, approuve, en application de l'article L.225-100 III du Code de commerce, les éléments fixes, variables et exceptionnels composant la rémunération totale et les avantages de toute nature versés au cours de l'exercice 2019 ou attribués au titre de l'exercice 2019 à Madame Magali DEVALLE au titre de son mandat de Président du conseil d'administration, tels que présentés dans le rapport du conseil d'administration sur le gouvernement d'entreprise figurant dans une section spécifique du rapport de gestion.

**TREIZIEME RESOLUTION** (*Approbation des éléments fixes, variables et exceptionnels composant la rémunération totale et les avantages de toute nature, versés au cours ou attribués au titre de l'exercice 2019 au Directeur Général*) - L'assemblée générale, statuant aux conditions de quorum et de majorité requises pour les assemblées générales ordinaires, connaissance prise des termes du rapport du conseil d'administration et du rapport sur le gouvernement d'entreprise visé à l'article L.225-37 du Code de commerce décrivant les éléments de la politique de rémunération des mandataires sociaux, approuve, en application de l'article L.225-100 III du Code de commerce, les éléments fixes, variables et exceptionnels composant la rémunération totale et les avantages de toute nature versés au cours de l'exercice 2019 ou attribués au titre de l'exercice 2019 à Monsieur Frédéric DEVALLE au titre de son mandat de Directeur Général, tels que présentés dans le rapport du conseil d'administration sur le gouvernement d'entreprise figurant dans une section spécifique du rapport de gestion.

**QUATORZIEME RESOLUTION** (*Approbation des éléments de la politique de rémunération des membres du conseil d'administration au titre de l'exercice 2020*) - L'assemblée générale, statuant aux conditions de quorum et de majorité requises pour les assemblées générales ordinaires, connaissance prise des termes du rapport du conseil d'administration et du rapport sur le gouvernement d'entreprise visé à l'article L.225-37 du Code de commerce décrivant les éléments de la politique de rémunération des mandataires sociaux, approuve, en application de l'article L.225-37-2 II du Code de commerce, la politique de rémunération applicable aux membres du conseil d'administration au titre de l'exercice 2020, telle que présentée dans le rapport du conseil d'administration sur le gouvernement d'entreprise figurant dans une section spécifique du rapport de gestion.

**QUINZIEME RESOLUTION** (*Approbation des éléments de la politique de rémunération du Président du conseil d'administration au titre de l'exercice 2020*) - L'assemblée générale, statuant aux conditions de quorum et de majorité requises pour les assemblées générales ordinaires, connaissance prise des termes du rapport du conseil d'administration et du rapport sur le gouvernement d'entreprise visé à l'article L.225-37 du Code de commerce décrivant les éléments de la politique de rémunération des mandataires sociaux, approuve, en application de l'article L.225-37-2 II du Code de commerce, la politique de rémunération applicable à Madame Magali DEVALLE au titre de son mandat de Président du conseil d'administration au titre de l'exercice 2020, telle que présentée dans le rapport du conseil d'administration sur le gouvernement d'entreprise figurant dans une section spécifique du rapport de gestion.

**SEIZIEME RESOLUTION** (*Approbation des éléments de la politique de rémunération du Directeur Général au titre de l'exercice 2020*) - L'assemblée générale, statuant aux conditions de quorum et de majorité requises pour les assemblées générales ordinaires, connaissance prise des termes du rapport du conseil d'administration et du rapport sur le gouvernement d'entreprise visé à l'article L.225-37 du Code de commerce décrivant les éléments de la politique de rémunération des mandataires sociaux, approuve, en application de l'article L.225-37-2 II du Code de commerce, la politique de rémunération applicable à Monsieur Frédéric DEVALLE au titre de son mandat de Directeur Général, telle que présentée dans le rapport du conseil d'administration sur le gouvernement d'entreprise figurant dans une section spécifique du rapport de gestion.

**DIX-SEPTIEME RESOLUTION** (*Pouvoirs en vue des formalités*) - L'assemblée générale donne tous pouvoirs au porteur d'un original des présentes ou à "LegalVision Pro", à l'effet d'accomplir toutes formalités légales de publicité et de dépôt auprès du Tribunal de Commerce de Draguignan.

**3 - R.S.E. / DECLARATION DE  
PERFORMANCE EXTRA - FINANCIERE  
DU GROUPE**

PIZZORNO ENVIRONNEMENT

**DECLARATION**

**DE PERFORMANCE EXTRA - FINANCIERE**

**2019**

## EDITORIAL



Depuis plus de 45 ans, PIZZORNO Environnement est engagé aux côtés de ses clients au service de l'intérêt général. Aujourd'hui, notre mission de maintien de la salubrité publique, au cœur même de nos territoires, trouve d'autant plus son caractère essentiel à l'occasion de la dramatique crise sanitaire qui touche notre planète depuis le début de l'année.

Alors que le monde est le témoin de changements majeurs dans les habitudes et les modes de production et de consommation des populations, le Groupe s'adapte au quotidien pour diversifier son offre et proposer à ses clients des solutions sur mesure couvrant l'ensemble des métiers du déchet, de la propreté à la collecte, du tri à la valorisation jusqu'au traitement.

Fort de son expérience et de son savoir-faire, le Groupe poursuit son action au service d'une économie circulaire toujours plus vertueuse, en se basant sur ses valeurs cardinales : exigence, responsabilité, proximité et innovation. L'engagement du Groupe en faveur d'une économie plus responsable, porteuse de valeurs de protection pour notre environnement, se reflète dans notre adhésion, depuis 2008, au Global Compact des Nations Unies.

Symbole de cet engagement résolu en faveur de l'environnement, le Groupe a dépassé dès 2019 l'objectif, fixé à 2021, de disposer d'une flotte composée à 21% de véhicules propres. Cette performance reflète les nombreux investissements réalisés dans des énergies moins polluantes comme l'électrique ou le GNV. En 2019, le Groupe a notamment inauguré, à Draguignan, une station GNV, et a poursuivi ses investissements dans des véhicules plus propres.

Engagé dans la protection de l'environnement, le Groupe est également actif dans la valorisation de son capital humain en offrant à ses collaborateurs de nombreuses formations et des opportunités d'évolution. PIZZORNO Environnement a notamment innové en 2019 avec la mise en place d'un parcours de formation entièrement personnalisé visant à préparer nos futurs managers de proximité à leurs fonctions d'encadrement de terrain. Face au succès de cette première formation, une deuxième session a été lancée dès la fin 2019 et d'autres formations suivront.

Aujourd'hui, le Groupe est pleinement engagé dans sa stratégie de fidélisation de ses clients et de recentrage de ses activités en France. Fier de son histoire et fort de ses 3 000 collaborateurs, PIZZORNO Environnement est plus que jamais engagé auprès des territoires pour les accompagner dans leur transition écologique, au service du citoyen et de la planète.

Frédéric DEVALLE

Directeur Général

# SOMMAIRE

---

1. Profil d'un acteur engagé dans la transition écologique des territoires.....	46
1.1. Le positionnement .....	46
1.2. La gouvernance .....	48
LA GOUVERNANCE DE LA RSE .....	48
AGIR DE FAÇON ETHIQUE ET RESPONSABLE .....	49
1.3. Des expertises au service de l'économie circulaire .....	<b>Erreur ! Signet non défini.</b>
LES EXPERTISES DU GROUPE .....	<b>Erreur ! Signet non défini.</b>
LES CHIFFRES CLEFS .....	<b>Erreur ! Signet non défini.</b>
1.4. Des relations durables avec ses partenaires au service de l'économie circulaire .....	51
LES CLIENTS DE PIZZORNO ENVIRONNEMENT .....	51
LES FOURNISSEURS DE PIZZORNO ENVIRONNEMENT .....	52
LES PARTENAIRES DE PIZZORNO ENVIRONNEMENT .....	52
2. Le développement durable au cœur de la stratégie de PIZZORNO Environnement.....	54
2.1. Les enjeux RSE, les opportunités & risques associés .....	55
2.2. La stratégie RSE de PIZZORNO Environnement .....	59
2.3. La contribution du Groupe aux Objectifs de Développement Durable .....	60
3. Déployer la mission sociétale du Groupe .....	61
3.1. Promouvoir l'économie circulaire en triant, valorisant et traitant les déchets .....	61
LE TRI .....	61
LA VALORISATION.....	62
LE STOCKAGE .....	65
LA PROMOTION DE L'ECO-CITOYENNETE.....	67
3.2. Agir pour la qualité du cadre de vie des territoires.....	67
LA PROPRETE URBAINE : NETTOIEMENT, COLLECTE, TRANSPORT, DECHETTERIE.....	67
LA MOBILITE DURABLE ET SURE .....	68
L'INFORMATION ET L'IMPLICATION DES CITOYENS.....	70
3.3. Contribuer à la vitalité des territoires en tant qu'acteur local .....	71
INSERTION PROFESSIONNELLE .....	71
LA PARTICIPATION AUX INITIATIVES LOCALES .....	71
4. Maîtriser les impacts environnementaux du Groupe .....	73
4.1- Les consommations du Groupe.....	73
LE PROFIL CARBONE DU GROUPE.....	73
LES CONSOMMATIONS D'ENERGIE.....	75
LES CONSOMMATIONS D'EAU .....	75
4.2- Réduire l'empreinte carbone et la consommation d'énergie.....	75

REDUIRE LES EMISSIONS DE GAZ A EFFET DE SERRE .....	76
EVITER LES EMISSIONS DE GAZ A EFFET DE SERRE .....	76
4.3- Protéger les sols et la ressource en eau .....	78
REDUIRE LA CONSOMMATION D'EAU .....	78
PRÉSERVER LES SOLS ET LA QUALITE DE L'EAU.....	78
4.4- Préserver la biodiversité .....	79
LES ENGAGEMENTS DE PIZZORNO ENVIRONNEMENT .....	79
LES ACTIONS DE PRESERVATION DE LA BIODIVERSITE .....	79
5. Valoriser le capital humain .....	80
5.1- Garantir la santé et la sécurité au travail .....	80
LA FEUILLE DE ROUTE SECURITE 2020.....	80
LES ACTIONS DE PREVENTION DES RISQUES PROFESSIONNELS .....	81
LA PREVENTION DES RISQUES ROUTIERS.....	81
5.2- Maintenir un cadre de travail de qualité.....	82
L'ORGANISATION DU TRAVAIL .....	82
LA REMUNERATION ET LES AVANTAGES SOCIAUX.....	82
.....	83
L'INCLUSION ET LA DIVERSITE .....	83
5.3- Favoriser le dialogue et la cohésion sociale .....	85
LES ELECTIONS DU CSE.....	85
5.4- Développer le capital humain au travers des formations.....	85
LA FORMATION ET LA GESTION DES COMPETENCES DES COLLABORATEURS .....	86
6. Annexes .....	88
6.1. Note méthodologique : analyse de matérialité et des risques et opportunités principaux liés au développement durable de PIZZORNO Environnement .....	88
6.2. Périmètre de reporting et vérification des informations extra-financières .....	91
6.3. Tableaux des indicateurs de la performance extra-financière .....	92
6.4. Tableau de correspondance des indicateurs .....	98
6.5. Rapport de l'un des commissaires aux comptes, désigné organisme tiers indépendant, sur la déclaration consolidée de performance extra-financière figurant dans le rapport de gestion groupe- Exercice clos le 31 décembre 2019.....	101



# 1. Profil d'un acteur engagé dans la transition écologique des territoires

## 1.1. Le positionnement

PIZZORNO Environnement est une entreprise familiale indépendante fondée en 1974, à Draguignan, par Francis Pizzorno. Le Groupe s'est développé dans la région Provence-Alpes-Côte d'Azur avant de s'implanter dans les métropoles de Lyon, Paris ou encore Grenoble. Il est également présent au Maroc depuis 23 ans.

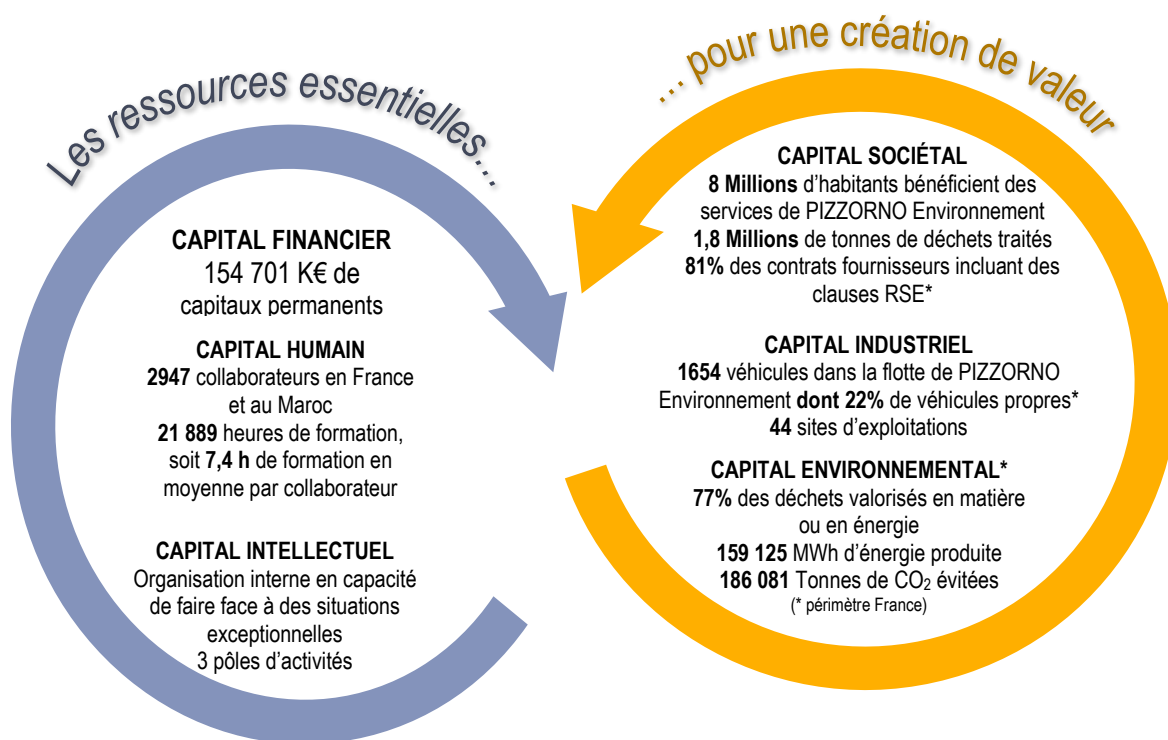
Porté par l'engagement de son fondateur en faveur de **l'amélioration de la qualité de vie des territoires**, le Groupe a traduit cet héritage en une mission sociétale qui le guide :



**« Œuvrer chaque jour pour offrir un cadre de vie plus agréable et plus sain aux citoyens dans le respect et la protection de l'environnement ».**

A travers l'ensemble de ses activités de **propreté urbaine, de collecte, de valorisation et de traitement des déchets**, PIZZORNO Environnement contribue activement à remplir sa mission sociétale et se positionne comme un **acteur clef du développement de l'économie circulaire** sur ses territoires d'implantation.

PIZZORNO Environnement interagit avec son écosystème pour créer de la valeur, à la fois pour le Groupe et pour ses parties prenantes à travers un ensemble de capitaux. Tous connectés et interdépendants, les capitaux sont illustrés par des indicateurs particuliers fournissant une mesure de la création de valeur.



Le Groupe se développe autour de **3 axes stratégiques** qui participent à l'atteinte des objectifs fixés dans le cadre de la Loi de Transition Énergétique pour la Croissance Verte en France (LTECV) et la loi anti-gaspillage pour une économie circulaire. Ceux-ci portent notamment sur la réduction du stockage et le recyclage des déchets non dangereux.

- **Axe 1 : Innover pour favoriser la transition écologique des territoires** et investir dans de nouvelles technologies toujours plus respectueuses de l'environnement et des Hommes (installation de stations GNV, achat de bio-GNV, évolution de la flotte de véhicules en faveur de véhicules propres, collecte et traitement des bio-déchets, etc.)
- **Axe 2 : Rationaliser le portefeuille clients, se recentrer sur ses activités en France et pérenniser son ancrage local** à travers le renouvellement en 2019 de plusieurs contrats qui illustrent les relations durables du Groupe avec ses partenaires. (Voir partie 1.4)
- **Axe 3 : Développer le capital humain par la formation et la transmission des savoirs** afin d'assurer l'excellence des services, la stabilité des équipes et la pérennité des emplois.



## 1.2. La gouvernance



Le Groupe est attaché à son **indépendance de gestion** et reste engagé pour une **création de valeur partagée**, portée par la vision de la famille Pizzorno, au travers de Magali Devalle, Présidente, et de Frédéric Devalle, Directeur Général, tous deux issus de la deuxième génération de la famille Pizzorno. François et Jean-Charles Devalle, représentants la troisième génération, ont intégré l'entreprise respectivement en 2013 et 2019.

*« Fiers de nos valeurs familiales et de notre histoire au service de l'intérêt général et du bien-vivre dans nos territoires, nous poursuivons l'œuvre de notre fondateur, Francis Pizzorno. C'est avec passion que nous proposons à nos clients une offre sur mesure répondant à leurs besoins. Acteur de premier plan de l'économie circulaire, nous sommes entièrement mobilisés pour accompagner la transition écologique de nos territoires d'implantation et écrire avec eux le futur. »*

Magali Devalle, Présidente de PIZZORNO Environnement

Les structures de la gouvernance du Groupe sont détaillées dans le rapport gouvernance publié chaque année par le Groupe.

### LA GOUVERNANCE DE LA RSE

La **gouvernance de la Responsabilité Sociétale de l'Entreprise (RSE)** est intégrée dans la gouvernance générale du Groupe. Le pilotage de la démarche RSE est porté par la responsable du service Audit interne et RSE, directement rattachée à la Directrice Générale adjointe aux finances.

Pour coordonner la démarche de développement durable et piloter la performance extra-financière, **un réseau de plus de trente référents** dans les différentes entités opérationnelles et activités fonctionnelles du Groupe a été mis en place en **2013** et est animé par la responsable RSE.

La rédaction annuelle de la Déclaration de Performance Extra-Financière (DPEF) est accompagnée par un cabinet de conseil spécialisé, externe et indépendant : Utopies.



## AGIR DE FAÇON ETHIQUE ET RESPONSABLE

Fort de son histoire et de ses valeurs, le Groupe se mobilise pour **assurer l'éthique de ses activités et agir de façon responsable**.

Partout où PIZZORNO Environnement opère, des **engagements fondamentaux en matière de qualité, de sécurité et de respect de l'environnement** sont nécessaires et ont été formalisés en 2017 par une **charte Sécurité, Qualité, Environnement (SQE)**. Au quotidien, une équipe composée de la direction QHSE, basée au siège, et d'une dizaine de coordinateurs SQE locaux, en France et au Maroc, assure la mise en œuvre opérationnelle de la charte.



Afin de renforcer ce dispositif, le Groupe s'est doté en 2017 **d'un code de conduite annexé à son règlement intérieur**, applicable à toutes les entités du Groupe en France. Il présente les règles à mettre en pratique à l'égard des partenaires commerciaux et des administrations et rappelle les comportements à adopter pour assurer une concurrence loyale, éviter les conflits d'intérêts et protéger les informations confidentielles.

Aujourd'hui, **78%** des personnes les plus exposées au sein du Groupe ont été formées à **l'éthique des affaires et aux risques de corruption**, dont les membres du comité de direction et les directeurs d'exploitation.

En 2019, PIZZORNO Environnement a formalisé **sa politique partenariale qui réaffirme son soutien aux acteurs locaux de la vie culturelle et sportive**. Les demandes de partenariat sont examinées mensuellement par la Direction Générale de PIZZORNO Environnement, qui veille à ce que les opérations soutenues respectent strictement les lois en vigueur et soient en cohérence avec les valeurs du Groupe. Le Comité de Conformité du Groupe produit chaque année un bilan des actions menées.

En matière de **politique fiscale**, le Groupe respecte les **normes internationales de l'OCDE** dans ses relations avec les autorités fiscales, tout comme dans sa prise en compte de l'obligation de déclaration par pays (CBCR), notamment en termes de prix de transfert (Loi de Finances 2016). Aussi, lors du choix de ses implantations, le Groupe veille à ce qu'il réponde aux besoins des clients et des territoires sans tenir compte de considérations fiscales.

Par ailleurs, soucieux de **protéger les données personnelles de ses partenaires et de ses collaborateurs**, le Groupe a mis en place en 2018 les obligations relatives au Règlement Général pour la Protection des Données

((RGPD). Il est accompagné par un **délégué à la protection des données** (DPO) externe à l'entreprise, travaillant en lien avec le service juridique du Groupe.

### 1.3. Des expertises au service de l'économie circulaire

#### LES EXPERTISES DU GROUPE



En phase avec ses engagements en faveur de la transition écologique des territoires et de la qualité du cadre de vie, PIZZORNO Environnement est organisé en 2 pôles principaux : le **pôle Industriel**, qui rassemble ses activités de valorisation et de traitement des déchets, et le **pôle Services**, qui réunit ses activités de collecte, de transport, de nettoyage et d'assainissement.

En complément, le **pôle International** couvre les activités marocaines. Les filiales sont détaillées en annexe 2.

Les activités de PIZZORNO Environnement reposent sur ses agences locales de propreté urbaine et ses sites de tri, de valorisation et de traitement des déchets.

#### LES CHIFFRES CLEFS

<b>217,6 M€</b> de chiffre d'affaires	<b>2 947</b> Collaborateurs	<b>8 Millions</b> D'habitants desservis en France et au Maroc
<p>■ Industrie ■ Service ■ International</p>	<b>44</b> Sites d'exploitation	<b>600</b> Communes Clientes
	<b>1 654</b> Véhicules roulants	<b>1,8 Millions</b> Tonnes de déchets traités par an
	<b>186 081</b> Tonnes de CO <sub>2</sub> évitées (Périmètre France)	

#### Des expertises sur l'ensemble de la chaîne de valeur des déchets

Collecte	Propreté	Centre de Tri	Valorisation Matière	Valorisation Organique	Valorisation Énergétique	Traitement des déchets

## LES IMPLANTATIONS 2019 :

Le Groupe a pour but de **pérenniser son implantation** territoriale année après année auprès de clients fidélisés. Le **renouvellement de plusieurs contrats phares en 2019** en témoigne : collecte des déchets ménagers et emballages recyclables du **15ème arrondissement de Paris**, nettoyage des marchés alimentaires et forains du **Grand Lyon Métropole**.

Le Groupe a aussi pour ambition de **renforcer sa présence** sur le territoire national. PIZZORNO Environnement s'est, entre autres, vu attribuer le nouveau contrat de collecte des déchets ménagers et assimilés de la ville de Thiais (94), pour une durée de 3 ans, le contrat de nettoyage de la ville de Villejuif (94) ainsi que le contrat pour la propreté et l'entretien des voiries de la ville d'Orly (94) sur une période de 4 ans.

## 1.4. Des relations durables avec ses partenaires au service de l'économie circulaire



PIZZORNO Environnement est convaincu que la transition écologique et le développement de l'économie circulaire sur les territoires passent par une **action globale et conjointe**. Il nourrit pour cela des **relations durables avec ses clients, ses fournisseurs et ses partenaires**.

## LES CLIENTS DE PIZZORNO ENVIRONNEMENT

Le Groupe apporte ses services aux acteurs publics territoriaux qui représentent plus de **8 millions** d'habitants en France et au Maroc. Les entreprises, restaurateurs, clients industriels..., représentent **11%** de son chiffre d'affaires.

Élément essentiel de sa stratégie, le Groupe construit avec ses clients des **relations de confiance**. **La majorité des contrats sont pluriannuels** : 4 ans en moyenne pour la collecte et le nettoyage et 9 ans pour la valorisation et le traitement.

Pour **améliorer la satisfaction de ses clients**, le Groupe a entrepris un ambitieux processus de certification de ses sites : **85%** de son chiffre d'affaires est couvert par la **certification ISO 9001** en 2019. Un système de **questionnaires satisfaction adressés annuellement** permet d'améliorer en continu la qualité des services et de renforcer la proximité avec les interlocuteurs grâce à une approche de plus en plus personnalisée.

Une relation durable et de confiance passe aussi par la bonne protection des données clients. Lors de la **cyberattaque** dont le Groupe a été victime le 19 mars 2019, ses systèmes informatiques ont immédiatement été suspendus pour arrêter la propagation du programme malveillant, et un dispositif de reprise d'activités a été mis en place dans toutes les filiales du Groupe.

ISO  
9001

QUALITE

**85%**

**du chiffre  
d'affaires couvert  
par une  
certification  
qualité**



Dans un but de protection **des intérêts de ses clients et de ses salariés**, PIZZORNO Environnement a été accompagné tout au long de la phase de restauration par une société experte en sécurité et récupération des données. Il a pu être confirmé dans les plus brefs délais qu'aucun risque de contamination et de propagation à ses clients, ses partenaires et ses collaborateurs n'avait été identifié. Par souci de **transparence**, le Groupe les a tenus **informés tout au long du processus**.

## LA METROPOLE DE NICE RENOUVELLE SA CONFIANCE A PIZZORNO ENVIRONNEMENT ET MISE SUR LA CONNECTIVITE

La Métropole Nice Côte d'Azur a reconduit pour 4 ans PIZZORNO Environnement pour la collecte des déchets ménagers et des emballages recyclables du territoire de Nice Nord, Nice Est et d'une partie du centre-ville. Le Groupe s'est appuyé sur 18 ans d'expérience en tant que gestionnaire du contrat pour proposer de nouveaux outils digitaux permettant une organisation connectée nouvelle. (voir partie 3.2)

A compter du 1er décembre 2019, PIZZORNO Environnement est à nouveau en charge de la collecte des déchets de 185 000 niçois pour un montant de 17 millions d'euros.

## LES FOURNISSEURS DE PIZZORNO ENVIRONNEMENT

La politique d'achats intègre une démarche RSE. Pour les achats de vêtements professionnels, des critères sociaux, environnementaux et géographiques font partie du processus de référencement. De manière générale, le Groupe favorise les fournisseurs locaux afin de **contribuer à la vitalité économique de ses territoires** d'implantation, de réduire les distances de transport et de bénéficier d'une plus grande réactivité de leur part.

De plus, PIZZORNO Environnement demande à ses fournisseurs de signer annuellement une **Charte d'Engagements** visant notamment à respecter les normes européennes liées au droit du travail, dont les conventions de l'OIT, et celles liées à la protection de l'environnement.

En 2019, **81% des fournisseurs les plus importants ont renouvelé leurs engagements**. Chaque année, une **évaluation des fournisseurs les plus stratégiques est établie** ; sont pris en compte la qualité de la relation client-fournisseur, le rapport qualité-prix, mais aussi le respect de la réglementation environnementale et des normes de sécurité, ainsi que la proximité géographique du fournisseur.

## LES PARTENAIRES DE PIZZORNO ENVIRONNEMENT

Le Groupe entretient des relations étroites avec des partenaires industriels dans le cadre de projets innovants en faveur de la transition écologique :

- **Au Maroc**, en partenariat avec Geocycle, filiale du Groupe Lafarge-Holcim, PIZZORNO Environnement est partie prenante d'une initiative d'écologie industrielle et territoriale pour la **valorisation des Combustibles Solides de Récupération (CSR)** obtenus à partir d'ordures ménagères et de déchets d'activité d'entreprises broyés. Ces déchets, qui auraient autrement été destinés à l'enfouissement, sont valorisés énergétiquement dans des cimenteries. En 2019, Geocycle a valorisé 67 587 tonnes de CSR produits par le site d'Oum Azza exploité par PIZZORNO Environnement.



- **En France**, le Groupe est un membre actif du **Club Pyrogazéification** qui rassemble de nombreux acteurs économiques avec l'objectif de **développer et de promouvoir la valorisation énergétique de la biomasse et des déchets par la pyrogazéification**. A l'état expérimental, ce procédé a été identifié par le Groupe comme une technologie de rupture pertinente pour tous les acteurs de la valorisation et du traitement des déchets.

## L'INSTALLATION DE STATIONS DE GNV : DEVELOPPER LES SYNERGIES SUR LES TERRITOIRES COMME LEVIER DE LA TRANSITION ECOLOGIQUE

Le Groupe agit avec plusieurs de ses partenaires pour l'essor d'une mobilité plus durable :

En 2019, PIZZORNO Environnement s'est associé au Groupe Beltrame, spécialiste des transports publics, pour créer Dragui-Gaz, une filiale commune dédiée à l'installation, à Draguignan, d'une station de GNV, spécialement étudiée pour l'avitaillement des véhicules des deux entités. Au total, 26 véhicules chargés de la collecte et du transport des déchets, ainsi que 84 autocars assurant le transport scolaire, les lignes régulières et le transport à la demande, fonctionnent au GNV. Cela illustre la **capacité du Groupe à développer des synergies à l'échelle d'un territoire**.

### **Ce qu'il faut savoir sur le GNV :**

*Le GNV est du gaz naturel utilisé comme carburant. Il est distribué par le réseau « classique » de gaz et est ensuite comprimé pour être stocké dans des réservoirs sur les véhicules.*

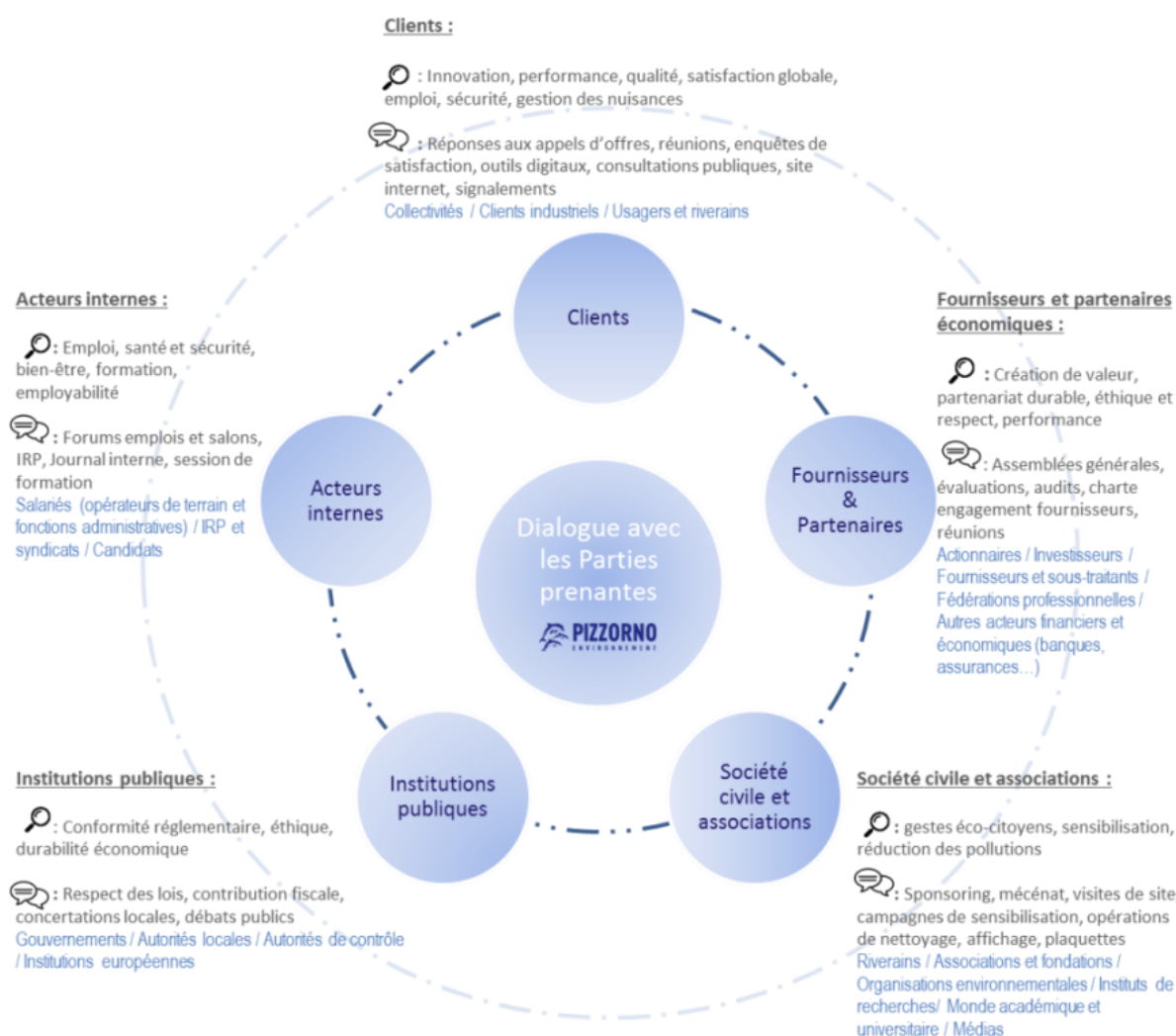
*Le GNV est utilisé depuis de nombreuses années, plus classiquement en transport urbain, mais son usage pour les autocars ou les camions est en forte croissance. L'intérêt de ce carburant est qu'il est moins polluant que le diesel : **les émissions d'oxydes d'azote (NOx) et de particules fines sont réduites respectivement de 50% et de 95%**. De plus, le bruit de ces véhicules est réduit de moitié, contribuant à l'amélioration de la qualité de vie dans les territoires.*



## 2. Le développement durable au cœur de la stratégie de PIZZORNO Environnement

PIZZORNO Environnement est un acteur économique multi local dont les activités se caractérisent par leur lien avec les territoires et avec les écosystèmes des parties prenantes associées.

Le Groupe considère que l'intégration des enjeux de RSE dans sa stratégie n'est possible qu'avec un **dialogue permanent et de qualité avec l'ensemble de son écosystème**. Il a pour cela mis en place des modes d'échanges différenciés en fonction des acteurs et des enjeux concernés pour plus de pertinence.



Ces relations de proximité renforcent l'ancrage local du Groupe et lui permettent de saisir les évolutions des enjeux, des opportunités et des risques liés au développement durable.

## 2.1. Les enjeux RSE, les opportunités & risques associés

Depuis sa création, PIZZORNO Environnement œuvre pour répondre aux défis sociétaux, sociaux et environnementaux. Dans un monde qui appelle les entreprises à contribuer aux enjeux majeurs, le Groupe est soucieux d'intégrer toutes les dimensions de la responsabilité sociale dans sa stratégie. Pour concrétiser cette volonté, le Groupe a mené entre 2017 et 2018 une analyse de matérialité (voir méthodologie en annexe 1), en concertation avec ses parties prenantes internes et externes.

Les résultats de cette analyse ont permis d'identifier 17 enjeux très importants répartis en 5 catégories<sup>1</sup> :

- Climat et énergie
- Capital naturel
- Gouvernance, éthique et parties prenantes
- Sécurité et qualité de vie
- Innovation et adaptation

### Climat et énergie



**Risques et opportunités liés à la prise en compte de l'économie circulaire, de la lutte contre le changement climatique et de l'efficacité énergétique :**

**PIZZORNO Environnement s'emploie à améliorer ses performances afin de capter et valoriser plus et mieux les déchets, il s'implique sur ses territoires d'implantation pour développer des synergies et sensibiliser les citoyens et réduit ses émissions de gaz à effet de serre (GES) et ses consommations énergétiques.**

**Opportunités** : développement des activités liées à l'économie circulaire et à la mobilité durable, augmentation de la part des déchets valorisés et des émissions de GES évitées, contribution à l'écologie industrielle et territoriale

**Risques** : obsolescence des investissements, nouvelles réglementations en matière de traitement des déchets, évolution des coûts des matières, dégradation des installations en lien avec les conditions climatiques

#### Principales mesures de maîtrise et solutions apportées

- Innovation dans la collecte, la valorisation et le traitement des déchets pour faciliter le geste de tri, accroître la captation et le recyclage des matières, et réduire la part de déchets enfouis (voir partie 3.1)
- Sensibilisation à l'éco-citoyenneté (voir partie 3.1)
- Mesures visant à éviter la production des gaz à effet de serre, réduire l'usage d'énergies fossiles et améliorer l'efficacité énergétique des installations (voir parties 4.1 & 4.2)
- Développement de partenariat en faveur de l'écologie industrielle et territoriale (voir partie 1.4)

<sup>1</sup> Cette cartographie des risques inclut les thématiques requises par la réglementation relative au reporting sur la performance extra-financière appliquée au Groupe Pizzorno Environnement, à savoir : les conséquences sociales de son activité, les conséquences environnementales, les effets de cette activité quant au respect des droits de l'Homme et à la lutte contre la corruption.

En revanche, et conformément à la réglementation, certaines thématiques n'ont pas été jugées suffisamment pertinentes au regard des activités du Groupe pour figurer dans ce rapport : il s'agit de la lutte contre le gaspillage alimentaire, la lutte contre la précarité alimentaire, le respect du bien-être animal, l'alimentation responsable, équitable et durable.

## Capital naturel



**Risques et opportunités liés aux nuisances et à l'impact environnemental des activités : le Groupe agit en renforçant ses impacts positifs sur la biodiversité et en maîtrisant ses impacts négatifs** (réduction des émissions de polluants atmosphériques, mobilité propre, préservation de la ressource en eau, prévention des pollutions des eaux et des sols, prévention des nuisances, etc.).

**Opportunités** : performance opérationnelle, continuité des services, acceptation sociétale et reconnaissance des services rendus, amélioration de l'image de l'entreprise

**Risques** : pollution de l'air, des eaux et des sols, perte de la biodiversité, mise en cause de la responsabilité de l'entreprise, perte d'autorisation d'exploiter, coût de remédiation, dégradation de l'image de l'entreprise

### Principales mesures de maîtrise et solutions apportées :

- Surveillance de l'impact des activités sur l'environnement et les riverains grâce au système de management environnemental (voir partie 4)
- Investissement pour traiter les rejets atmosphériques et aqueux des Installations Classées pour la Protection de l'Environnement (ICPE), conformément à la réglementation en vigueur (voir partie 3.1)
- Amélioration de l'efficacité opérationnelle pour réduire l'empreinte carbone et préserver les ressources en eau (voir parties 4.1, 4.2 & 4.3)
- Mesures de protection et de restauration en faveur des espèces et de leurs habitats pour les sites présentant un fort enjeu de biodiversité (voir partie 4.4)

## Gouvernance, éthique et parties prenantes



**Risques et opportunités liés à la capacité du Groupe à créer de la valeur à long terme, à la qualité de ses services, à la lutte contre la corruption et l'éthique des affaires et aux relations avec les parties prenantes. Le Groupe adresse ces enjeux grâce aux différentes structures de sa gouvernance, destinées à la rendre transparente et pérenne, et grâce à ses politiques dédiées à l'éthique et à la responsabilité de ses activités.**

**Opportunités :** création de valeur partagée et durable, instauration de relations transparentes et de confiance avec les parties prenantes, ancrage territorial

**Risques :** pertes de marchés, mise en cause de la responsabilité de PIZZORNO Environnement, dégradation de la relation client, atteinte à l'image de l'entreprise

Principales mesures de maîtrise et solutions apportées :

- Mise en place d'une gouvernance transparente et pérenne (voir partie 1.2)
- Déploiement d'un dispositif de conformité à la déontologie et à l'éthique des affaires (voir partie 1.2)
- Dialogue constructif et différencié avec l'ensemble des parties prenantes (voir parties 2)
- Mise en œuvre d'une politique Sécurité Qualité Environnement et déploiement d'un système de management de la qualité ISO 9001 (voir parties 1.4 & 4)
- Adhésion au Global Compact des Nations Unies (voir partie 2.3)
- Mise en œuvre d'une politique d'achats responsables et d'une charte d'engagements pour les fournisseurs (voir partie 1.4)

## Sécurité et qualité de vie



**Risques et opportunités liés à la sécurité des collaborateurs et des habitants, à la qualité de vie et au développement socio-économique des territoires.**

**Opportunités :** identification de PIZZORNO Environnement comme un acteur engagé des territoires et contribuant à un meilleur cadre de vie, partage de création de valeur, bien-être au travail

**Risques :** accidents, baisse d'engagement des collaborateurs, santé publique et nuisances, risque pour l'image de l'entreprise

Principales mesures de maîtrise et solutions apportées :

- Déploiement d'une politique en faveur d'une mobilité durable plus propre, plus sûre et plus silencieuse (voir partie 3.2)
- Favorisation de l'insertion professionnelle et engagement pour l'égalité des chances (voir parties 3.3 & 5.2)
- Engagement en faveur d'initiatives citoyennes et participation active à des projets locaux (voir partie 3.3)
- Renforcement de la culture santé et sécurité au travail pour les collaborateurs, les sous-traitants, mais aussi auprès des clients (voir partie 5.1)

## Innovation et adaptation



**Risques et opportunités liés aux évolutions des outils et à l'apparition de nouvelles technologies, usages et modes de vie liés à la digitalisation, ainsi qu'à l'adaptation de l'emploi et des compétences dans ce contexte de transformation.**

**Opportunités** : services innovants, différenciation sur le marché, amélioration de l'efficacité des services, développement de l'économie circulaire, développement des compétences des collaborateurs

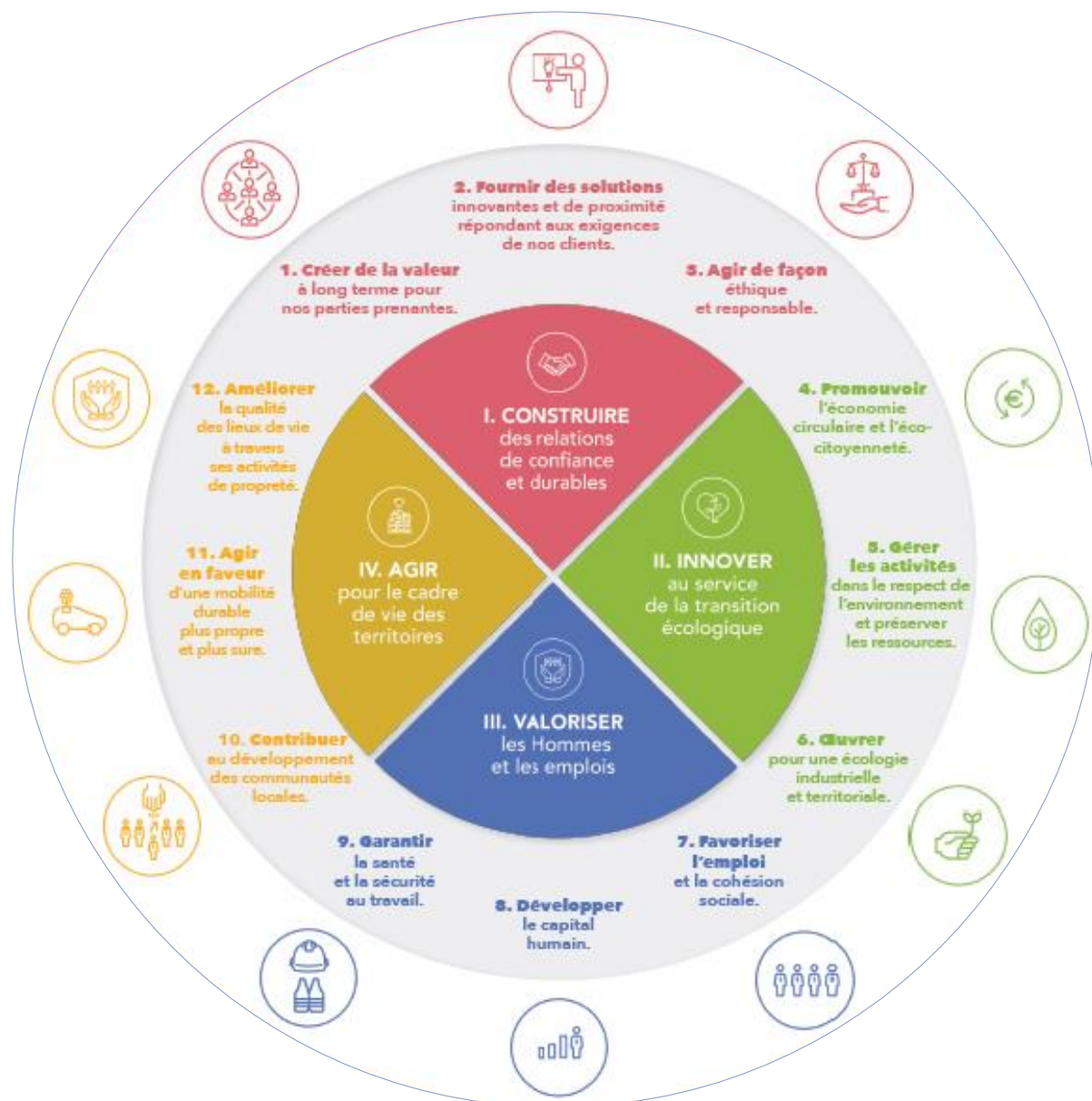
**Risques** : obsolescence des actifs, perte de parts de marchés, inadéquation des compétences aux besoins

### Principales mesures de maîtrise et solutions apportées :

- Digitalisation de l'offre de service et investissement dans de nouvelles technologies pour répondre aux enjeux de la transition énergétique et écologique (voir partie 3)
- Développement d'outils digitaux de communication avec les citoyens et ouverture de comptes sur les réseaux sociaux (voir partie 3.2)
- Accompagnement des hommes et des femmes dans la mutation des métiers (voir partie 5.4)

## 2.2. La stratégie RSE de PIZZORNO Environnement

Le Groupe s'est doté en 2018 d'une nouvelle politique RSE structurée autour de 4 grands axes et 12 engagements :



Grâce aux engagements pris, le Groupe se positionne pour accroître ses externalités positives tout en minimisant ses externalités négatives. Il **mobilise l'ensemble de ses collaborateurs dans le déploiement de sa stratégie RSE** ; ses engagements sont déclinés et intégrés dans les systèmes de management à travers des indicateurs et des procédures spécifiques. Cette mobilisation lui permet de **contribuer chaque jour davantage à la transition écologique des territoires**.

La présente DPEF a pour objet de restituer l'ensemble de la stratégie du Groupe au regard des 3 volets de la RSE en évoquant dans un premier temps l'action de PIZZORNO Environnement au service de sa mission sociétale (partie 3), puis la maîtrise des impacts environnementaux générés par ses activités (partie 4) et enfin le développement de son capital humain (partie 5).

## 2.3. La contribution du Groupe aux Objectifs de Développement Durable

Définis en 2015 par les états membres de l'ONU, les Objectifs de Développement Durable forment le chemin à suivre pour aller vers une croissance « verte » et équitable. Au total, 17 objectifs et 169 cibles ont été identifiés pour 2030.

PIZZORNO Environnement est à la fois acteur de ces ODD par le biais de ses stratégies opérationnelles, mais aussi accompagnateur de ses parties prenantes dans leurs initiatives pour y contribuer.



Par ses activités, PIZZORNO Environnement est à même d'agir sur 4 ODD :



Le Groupe répond à la nécessité d'un environnement propre et durable par la collecte et le traitement des déchets de millions d'habitants, et par l'assainissement de leurs lieux de vie.

22% de véhicules électriques ou fonctionnant au GNV dans la flotte

Collecte des déchets et nettoyage au service de 8 millions de citoyens en France et au Maroc pour préserver les milieux

831 000 tonnes de déchets traités ou valorisés en France

Le Groupe assure la collecte, la valorisation et le traitement des déchets. Il associe les acteurs de ses territoires pour développer une économie circulaire et sensibiliser les citoyens.

77% de déchets valorisés en matière ou énergie, 186 081 T CO<sub>2</sub> évitées en France

5 844 visiteurs des sites du Groupe, favorisant l'éducation et la sensibilisation au tri



Le Groupe s'engage pour l'insertion professionnelle en son sein et contribue à la vitalité économique et sociale des territoires.

1 479 embauches en France et au Maroc en 2019

237 employés en France avec un profil éligible à l'insertion professionnelle

Le Groupe contribue à préserver les milieux naturels par le traitement des déchets produits et limite l'impact de son activité sur l'eau, les sols et la biodiversité.

- Préservation des eaux et des sols sur les sites de stockage par la mise en place de barrières actives/passives des sols et à la gestion des lixiviats
- Préservation de la biodiversité des écosystèmes sur 100% des sites de traitement, mise en place de 48,6ha de forêt inaliénable en mesure compensatoire à l'écopôle de Roumagayrol et investissement pour un plan de gestion forestière sur 100 Ha.



Cette volonté de contribuer sur ces 4 ODD poursuit la démarche entamée en 2008 avec la signature du **Global Compact** : le Groupe est **engagé depuis plus de dix ans** auprès du Global Compact des Nations Unies, plus importante initiative internationale d'engagement volontaire en faveur du développement durable. Guidé par les 10 principes qui traitent des droits de l'Homme, des normes du travail, de l'environnement et de la lutte contre la corruption, le Groupe renforce en permanence ses pratiques relatives à ces enjeux.



## 3. Déployer la mission sociétale du Groupe

PIZZORNO Environnement intervient au moment clé de la fin de vie des produits et des matériaux. Cette étape est gérée grâce aux activités de **valorisation et de traitement des déchets**, et fait du Groupe un **maillon essentiel de l'équilibre des flux de matières sur ses territoires d'implantation**. A travers ses activités de propreté urbaine et grâce à sa contribution au développement de l'économie locale, le Groupe génère également un impact positif sur ses territoires et se place en catalyseur de leur transition écologique.



Par ses activités, le Groupe agit via ses clients directs auprès des foyers, des entreprises ou encore des associations, illustrant le caractère sociétal de sa mission.

### 3.1. Promouvoir l'économie circulaire en triant, valorisant et traitant les déchets

Les impératifs de la transition écologique et l'épuisement des ressources naturelles rendent nécessaires la valorisation de matières qu'elle soit matière, énergétique ou organique. En France, la Loi de Transition Énergétique pour la Croissance Verte (LTECV) fixe deux objectifs majeurs :

- Atteindre 65% de recyclage pour les déchets non dangereux non inertes à horizon 2025
- Réduire de 50% d'ici 2025 le stockage des déchets ménagers non dangereux par rapport aux volumes stockés en 2010

#### Les engagements de PIZZORNO Environnement pour l'économie circulaire

Le Groupe souhaite valoriser une part plus importante de déchets non dangereux en nouvelles matières et en énergie, et réduire davantage le stockage des déchets ultimes non dangereux. Pour cela, il s'est doté dans sa stratégie RSE d'une trajectoire dont les objectifs fixés l'engagent d'ici 2021 à :

- Valoriser en matière ou en énergie 62% des déchets traités
- Produire 130 769 MWh d'énergie électrique externe, soit l'équivalent du besoin annuel en électricité de **15 400** foyers français.
- Atteindre 335 000 tonnes de déchets en valorisation matières.

Pour amplifier son effort, le Groupe s'attache à sensibiliser l'ensemble de ses parties prenantes pour mieux capter les déchets et assurer un tri qualitatif.

#### LE TRI

Dans ses centres dédiés, PIZZORNO Environnement assure le tri de matières premières secondaires telles que le papier, les métaux, les plastiques ou encore le verre, provenant essentiellement des collectes sélectives. Le processus de tri de ces matières combine des opérations de tri mécanique et manuel, qui permettent de **séparer et conditionner les différents flux** avant leur **expédition vers des filières de valorisation adaptées**, gérées par des tiers.





Pour répondre aux objectifs fixés par le cadre législatif, le Groupe propose à ses clients des solutions innovantes de tri et de valorisation.

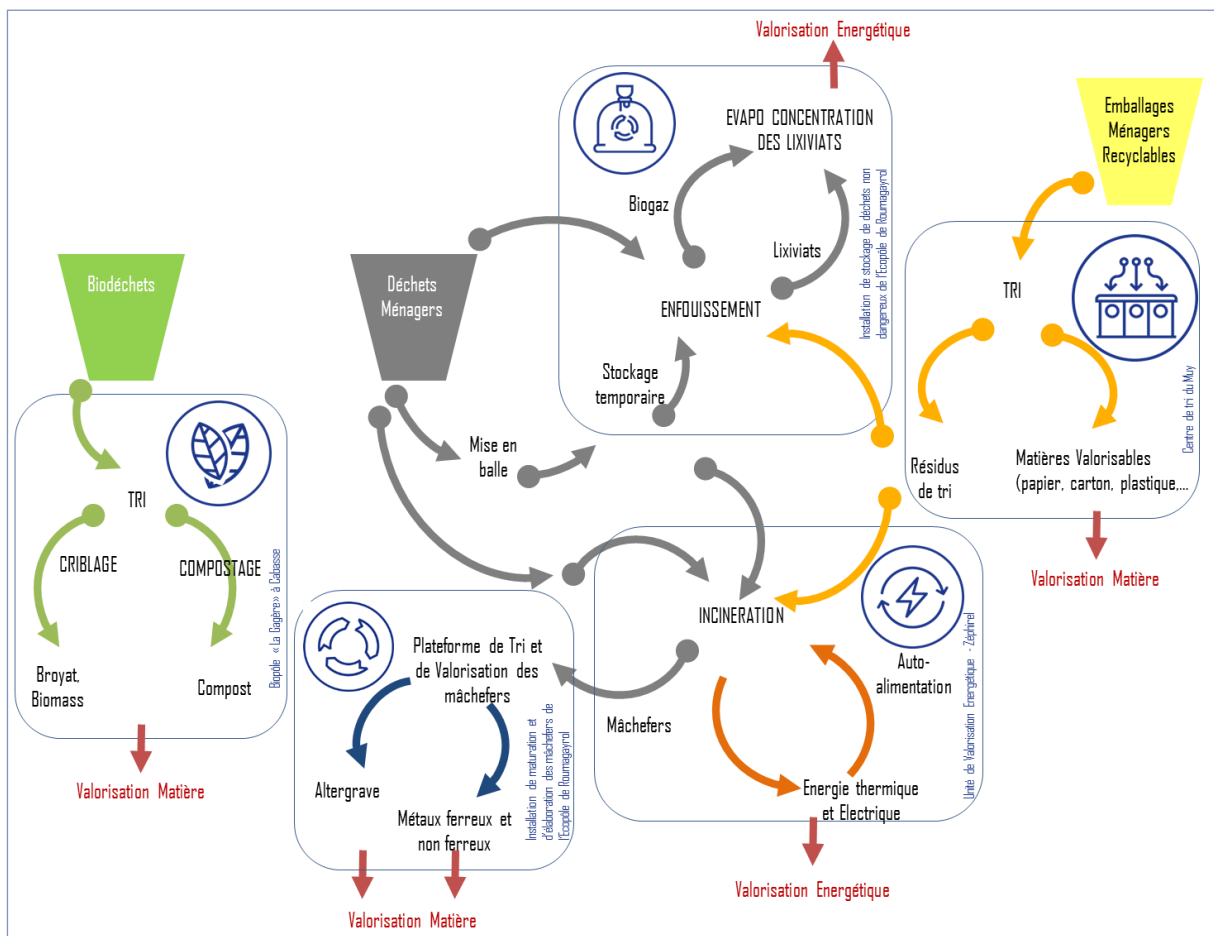
## L'INNOVATION CHEZ PIZZORNO ENVIRONNEMENT : LA ROBOTISATION DU TRI DES DECHETS INDUSTRIELS

Pour augmenter les performances de ses centres de tri, le Groupe a lancé le projet ITAR, pour un tri robotisé des déchets industriels afin de mieux les valoriser.

### LA VALORISATION

En s'appuyant sur son expertise technique, PIZZORNO Environnement agit pour **valoriser** plus et mieux les matières grâce à deux formes de valorisation :

1. La **valorisation matière** : tri puis réutilisation des déchets pour en faire une nouvelle source de matières premières et leur donner une nouvelle vie
2. La **valorisation énergétique** : production d'énergie électrique et thermique, notamment lors de l'incinération des déchets ménagers ultimes non dangereux.



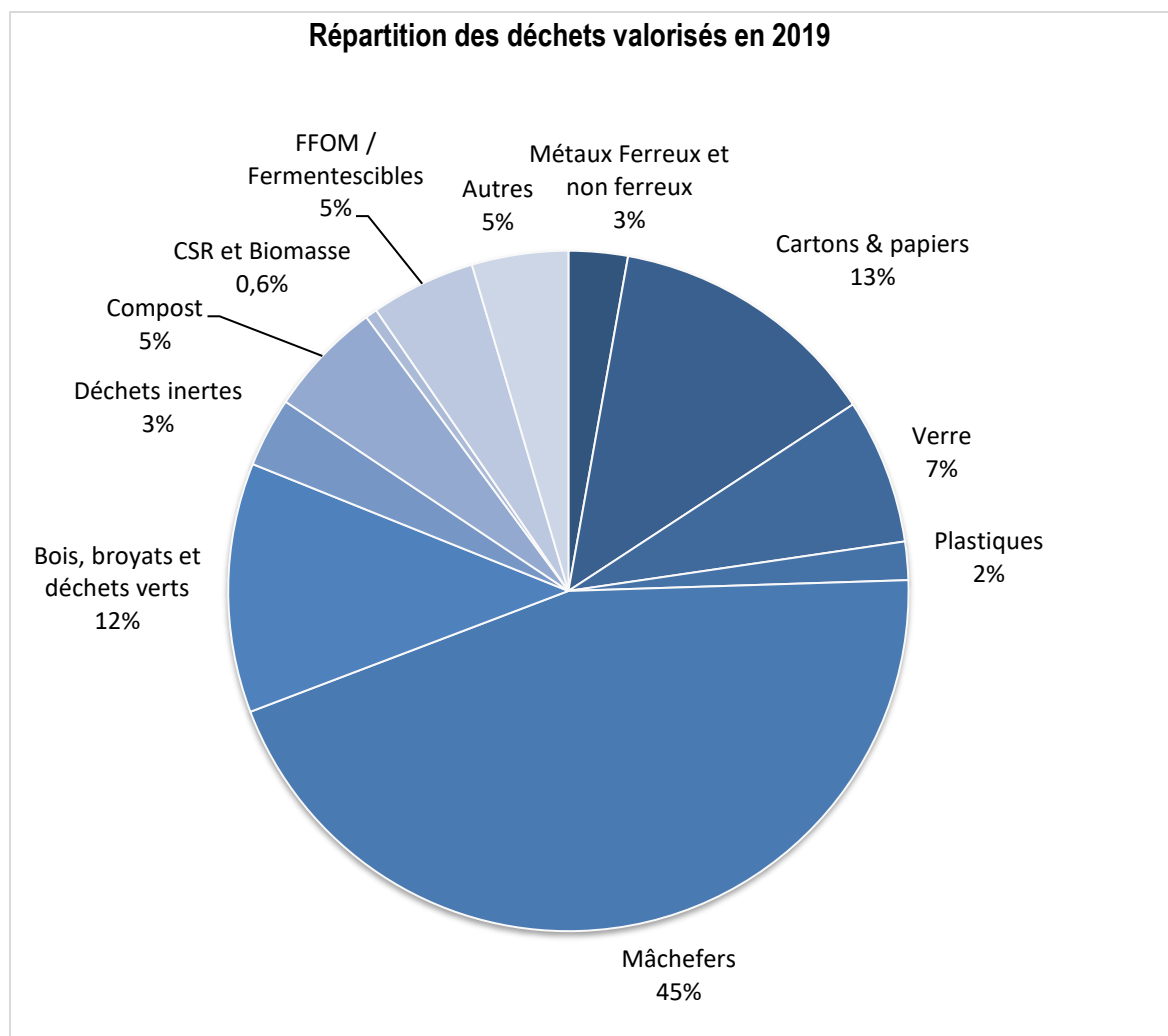
**Boucle de la gestion des déchets ménagers et emballages recyclables**

La part des déchets valorisés en matière ou en énergie a fortement progressé en 2019 : 77% des déchets traités ont été valorisés en 2019.

Trajectoire PIZZORNO Environnement pour une économie circulaire	2017	2018	2019	Objectif 2021
Part des déchets traités valorisés en matières ou énergie	58%	61%	77%	62%

### La valorisation matière

Les principales matières valorisées par le Groupe sont les mâchefers, les cartons et papiers, les déchets verts (incluant le bois et les broyats), le verre et la fraction fermentescibles des ordures ménagères (FFOM).



PIZZORNO Environnement a produit **375 826** tonnes de matières secondaires, soit **+69%** par rapport à 2018.

La hausse du tonnage des matières valorisées sorties est liée à la valorisation des mâchefers, avec **168 100 tonnes** valorisées en 2019 contre **37 681** en 2018. Cette augmentation a été permise par la **modernisation du processus de valorisation** et par le développement de nouveaux exutoires. Le Groupe a développé un partenariat avec le Conseil départemental du Var pour faciliter le recours aux mâchefers lors des travaux publics et a développé en interne leur réutilisation dans ses propres travaux.

A noter : les acteurs du secteur de la valorisation et du traitement des déchets ont été confrontés en 2019 à une chute des cours des matières recyclées et au manque de débouchés industriels, notamment liés à la fermeture du marché chinois en 2018. Face au manque de filières européennes pour les matières recyclées, le Groupe a arrêté en 2019 l'activité du centre de tri du Broc.

## L'INNOVATION CHEZ PIZZORNO ENVIRONNEMENT : LA MODERNISATION DES PROCESSUS DE VALORISATION DES MACHEFERS EN 2019

Azur Valorisation, filiale de PIZZORNO Environnement, exploite depuis 2009 une installation de valorisation des mâchefers (résidus solides résultant de l'incinération de déchets ultimes) sur l'écopôle de Roumagayrol (Var). Les mâchefers y sont traités et orientés vers des filières de valorisation en fonction de leurs caractéristiques.

En 2019, le Groupe s'est associé à la société hollandaise Recco, spécialisée dans la conception technique d'installations industrielles, pour moderniser sa plateforme, lui permettant désormais d'accomplir de manière plus performante les processus suivants :

- L'extraction des matériaux recyclables ferreux et non-ferreux présents dans les mâchefers
- L'extraction des refus et encombrants non valorisables
- La maturation des graves (qui correspondent aux mâchefers une fois débarrassés des éléments sus-cités), jusqu'à l'obtention de matières premières secondaires recyclables et valorisables en travaux publics, notamment en sous-couches routières ou pour des remblais.

Parallèlement, PIZZORNO Environnement a été **autorisé en octobre 2019 à recevoir 200 000 tonnes de mâchefers par an provenant de l'UVE de Toulon ainsi que de l'UVE de Nice** (dont l'exploitation n'est pas gérée par le Groupe), supplantant un arrêté autorisant 100 000 tonnes auparavant.

### La valorisation énergétique à l'UVE de Toulon

L'**Unité de Valorisation Énergétique (UVE) de Toulon** traite les déchets ultimes non dangereux par incinération. Cette installation **produit de l'énergie électrique et thermique** qui vient alimenter un réseau de chauffage urbain desservant des **établissements publics et 5 000 logements**. Sa production d'électricité représente aujourd'hui l'équivalent de la consommation en électricité d'une ville de **55 000 habitants** (hors infrastructures), et fait de l'UVE le premier producteur indépendant d'électricité renouvelable du Var.

La trajectoire PIZZORNO Environnement pour une économie circulaire	2017	2018	2019	Objectif 2021
Énergie électrique produite	119 590 MWh	115 343 MWh	113 113 MWh	<b>130 769 MWh</b>

Le fonctionnement de l'UVE de Toulon est la principale source d'émissions de rejets atmosphériques polluants liées aux activités du Groupe. Les impacts environnementaux et réglementaires de l'incinération sont pris en compte et gérés par **des mesures** qui lui permettent d'être conforme aux normes en vigueur et à ses engagements contractuels.

Concentrations journalières moyennes des émissions de polluants liées à l'incinération dans l'UVE de Toulon		Seuils fixés par la réglementation "Arrêté Préfectoral" (VLE journalières)
Concentration moyenne en NOx (oxydes d'azote)	66,05 mg/Nm3	80 mg/Nm3
Concentration moyenne en SO2 (dioxyde de soufre)	7,20 mg/Nm3	50 mg/Nm3
Concentration moyenne en HCl (acide chlorhydrique)	6,34 mg/Nm3	10 mg/Nm3
Concentration moyenne en poussières	0,40 mg/Nm3	10 mg/Nm3
Concentration moyenne en CO (monoxyde de carbone)	12,59 mg/Nm3	50 mg/Nm3
Concentration moyenne en dioxines	0,0079 ng/Nm3	0,1 ng/Nm3

Par ailleurs, afin de limiter l'impact visuel de l'UVE de Toulon, une couverture végétale a été installée et des jardins méditerranéens ont été créés autour du site, afin d'améliorer son intégration dans le paysage.

## LE STOCKAGE

**PIZZORNO Environnement exploite les ISDND<sup>2</sup> d'Aboncourt (Moselle) et de Roumagayrol (Var)**. Ces installations de stockage traitent les déchets ultimes des ménages.

Afin d'assurer une continuité de services à ses clients pendant la durée des travaux sur l'écopôle de Roumagayrol, le Groupe procède à **la mise en balles de déchets non dangereux**, constituant ainsi **un stockage temporaire avant traitement**. Il met également à disposition le quai de transit du site du Cannet-des-Maures d'une capacité de réception de 100 m<sup>3</sup> par jour, qui facilite le regroupement des déchets collectés par les bennes à ordures ménagères de ses partenaires, afin d'en optimiser ensuite le transport et de réduire les émissions de gaz à effet de serre associées.

### La valorisation du biogaz issu du stockage

La décomposition organique des déchets produit du biogaz. Celui-ci est capté et valorisé en énergie thermique et électrique, comme c'est le cas **sur l'ISDND d'Aboncourt** où le Groupe a mis en service en **2015** une centrale de cogénération.

En 2019, PIZZORNO Environnement a atteint un **taux de valorisation du biogaz** capté sur ses installations de stockage de **91%**.

<sup>2</sup> Installation de Stockage de Déchets Non Dangereux

## L'ECOPOLE DE ROUMAGAYROL

Projet phare de 2019, l'écopôle de Roumagayrol situé dans le Var représente un enjeu majeur pour le Groupe et pour la région Sud. Il répond aux besoins croissants en matière de traitement des déchets ménagers et permet d'en garantir la continuité, notamment depuis la fermeture de l'ISDND du Cannet-des-Maures en août 2018.

Ce projet comprend l'extension de l'installation de stockage des déchets non dangereux déjà existante, la poursuite de l'activité de maturation et de valorisation des mâchefers, ainsi que la construction et l'exploitation d'un centre de valorisation multi-filières permettant la valorisation matière et énergétique des déchets réceptionnés.

Les travaux ont débuté en novembre 2019, après l'autorisation d'exploitation délivrée par la Préfecture du Var pour une durée de 18 ans.

### La préservation des sols et de la ressource en eau


Les installations de stockage sont conçues pour **préserv**er la **qualité des sols et des eaux souterraines**. Une ISDND se compose de plusieurs casiers indépendants délimités par des digues étanches, eux-mêmes composés d'alvéoles dans lesquelles sont entreposés les déchets. L'étanchéité de chaque alvéole est assurée par des barrières imperméables (géo-membranes, couches d'argile) et des couches de drainage qui permettent de récupérer les lixiviats (liquides résiduels issus de la percolation des eaux de pluie à travers les déchets). Ceux-ci sont ensuite traités par osmose inverse ou évapo-concentration. L'eau obtenue (perméat) est **utilisée sur le site ou envoyée, après analyse, dans le milieu naturel**. Le Groupe poursuit ses efforts pour améliorer ce processus, dont le taux de rendement épuratoire moyen en 2019 était de **99%**.

### La réduction des nuisances liées au stockage

Afin de **limiter les nuisances olfactives** sur ses sites de stockage, PIZZORNO Environnement met en œuvre plusieurs mesures préventives telles que la **couverture journalière des alvéoles des ISDND** et la gestion optimisée du réseau de collecte du biogaz. Le Groupe a aussi mis en place des **suivis olfactométriques** afin d'apporter rapidement des mesures correctives en cas de signalement d'odeur.

Pour les **nuisances visuelles**, le Groupe a intégré des objectifs de **revégétalisation** dans les programmes de management des ISDND, en France et au Maroc. En France, la **moyenne du couvert végétal visible depuis l'extérieur des ICPE du Groupe était d'environ 63%** en 2019.

### La gestion post-exploitation des sites de stockage



La gestion des installations de stockage implique la **prise en compte de leur post-exploitation**. Ainsi, le Groupe disposait en 2019 d'un montant de **24 822 K€** de provisions de remise en état et de garanties financières pour les risques environnementaux sur le territoire français.

La **gestion post-exploitation du site du Cannet-des-Maures** débutera réglementairement lorsque la couverture définitive du site aura été réalisée et validée par l'administration. PIZZORNO Environnement y poursuit la végétalisation avec des espèces dont la présence a été validée par des spécialistes et des paysagistes professionnels. Au total, ce sont 10 millions d'euros qui sont inscrits au budget du Groupe pour **assurer le suivi et la maintenance du site pendant 30 ans**.

## LA PROMOTION DE L'ECO-CITOYENNETE



Parce que le développement de l'économie circulaire et l'amélioration continue de la gestion des déchets est un travail collectif, le Groupe a mis en place des **dispositifs de communication à destination des citoyens** pour les sensibiliser aux éco-gestes et à l'amélioration du tri. Il s'agit principalement de **réunions d'information publiques, d'opérations de nettoyage volontaires**, pour lesquelles le Groupe fournit des bennes et du matériel de collecte. Le Groupe, en collaboration avec ses clients, participe

à des campagnes de communication, à l'instar de celles initiées avec la métropole du Grand Lyon (Rhône) et Grand Orly Seine Bièvre (Val-de-Marne).

PIZZORNO Environnement s'engage également pour la sensibilisation des plus jeunes. Pour la quatrième année consécutive, le Groupe est intervenu auprès de **2200 élèves d'écoles primaires de Saint-Maximin** (Var) pour leur présenter les camions bennes décorés avec leurs dessins dans le cadre d'un concours inter-écoles sur le thème du tri sélectif.

Enfin, le Groupe a accueilli, au cours de l'année 2019, sur ses sites de traitement et de valorisation, **5 844 visiteurs** venus se sensibiliser aux enjeux environnementaux du tri sélectif.

### 3.2. Agir pour la qualité du cadre de vie des territoires

En assurant la collecte des déchets ménagers et en veillant à la propreté des espaces publics, le Groupe joue un rôle essentiel pour offrir aux citoyens des espaces de vie plus propres, plus sains et plus agréables.

#### LA PROPETE URBAINE : NETTOIEMENT, COLLECTE, TRANSPORT, DECHETTERIE

PIZZORNO Environnement assure la collecte et le transport des ordures ménagères, gère des déchetteries et des quais de transit. Le Groupe propose des services de nettoyage des espaces publics, tels que les marchés alimentaires, les écoles, les plages et littoraux ou encore les espaces urbains, qui incluent le ramassage de déchets sur la chaussée, le nettoyage mécanisé et manuel des voiries, ainsi que les interventions de sécurisation de l'espace public (déchets gênant la circulation, dégradations du mobilier urbain, etc.).

#### PIZZORNO ENVIRONNEMENT ET SAINT RAPHAËL, UN PARTENARIAT EXEMPLAIRE

Le cas de la commune de Saint-Raphaël (Var) illustre l'exhaustivité du dispositif de solutions innovantes apportées par PIZZORNO Environnement aux collectivités pour faire des villes des lieux agréables et propres.

Haut lieu touristique, Saint-Raphaël voit sa population tripler durant l'été. Le Groupe s'adapte à ses besoins saisonniers en mettant à disposition de la ville des **moyens humains et matériels supplémentaires**. Une tournée de 20h00 à 23h00, portant à 4 le nombre de rotations sur 24 heures, a été mise en place durant l'été 2018. En 2019, le Groupe a ajouté la **collecte des déchets verts après des habitants et des bio-déchets** produits par les restaurateurs.

PIZZORNO Environnement est également en charge du **nettoyement en profondeur des dalles de la zone piétonne et du front de mer** pour lequel un nouvel engin nettoyeur haute pression est utilisé. Cette technologie permet un nettoyage à 80°C sans utilisation de produits chimiques, et réduit la **consommation d'énergie de 50%** et la consommation d'eau de 30% par rapport aux anciens appareils.

## Le développement de l'activité de collecte des bio-déchets

Avec des volumes collectés en augmentation et anticipant l'échéance de décembre 2023 qui la rendra obligatoire, la collecte des bio-déchets est un axe de développement fort pour PIZZORNO Environnement.

Soumis à la LTECV, les collectivités et les professionnels de la restauration produisant plus de 10 tonnes de bio-déchets par an doivent en assurer le tri à la source en vue d'une valorisation organique. Depuis 2017, **PIZZORNO Environnement leur propose une offre pour la collecte, la valorisation organique et la traçabilité de leurs bio-déchets.**



Ces dernières années le Groupe a poursuivi son développement et son expertise pour la collecte et le traitement des bio-déchets. Il opère d'ores et déjà la collecte de bio-déchets :

- des restaurateurs du golfe de Saint-Tropez, des cantines scolaires, des industriels et des armées dans le centre et l'est Var.
- des particuliers à Grenoble avec 150 000 habitants desservis
- auprès de 92 établissements scolaires et EPHAD de la ville de Paris, et le Groupe a démarré en septembre 2019 la collecte des bio-déchets de l'EPT 10 pour les mêmes types d'établissements.

### PIZZORNO ENVIRONNEMENT ET GRENOBLE :

#### UNE COLLECTE INNOVANTE DES BIO-DECHETS DES PARTICULIERS

En 2019, PIZZORNO Environnement a signé un contrat innovant avec l'agglomération de Grenoble (Isère) pour la collecte des bio-déchets produits par les particuliers. Celle-ci s'étend progressivement à l'ensemble du territoire par tranche semestrielle de 50 000 habitants. Pour l'occasion, des bio-sceaux et des bacs spécifiques sont distribués à chaque foyer afin qu'il puisse opérer le tri en amont. Les bio-déchets sont acheminés dans une usine pour être compostés, en attendant la réalisation d'un projet de méthaniseur en capacité d'absorber 20 000 tonnes de bio-déchets par an. Chaque nouvelle tranche représente une benne en circulation en plus.

Le cas de Grenoble est précurseur et pourrait inspirer le développement de projets similaires avec d'autres collectivités.

PIZZORNO Environnement a également développé la collecte de déchets verts en porte à porte à Fréjus et à Saint Raphaël où 22 000 bacs ont été installés.

Le Groupe s'emploie en outre à accroître sa capacité de gestion des bio-déchets dans le Var avec un projet d'usine de traitement des bio-déchets adaptée à l'échelle du département.

## LA MOBILITE DURABLE ET SURE



La qualité de vie des territoires est dépendante de la **réduction de la pollution de l'air**. C'est pourquoi le Groupe avait pris en 2017 l'engagement que **21% de sa flotte soit composée de véhicules propres**, roulant à l'électricité ou au GNV à horizon 2021. En 2019, le Groupe a d'ores et déjà dépassé cet engagement avec une flotte dotée de **22 % de ses véhicules roulant avec des énergies alternatives**.



La trajectoire Climat & Carbone de PIZZORNO Environnement en France	2017	2018	2019	Objectif 2021
<b>Part de véhicules propres dans la flotte du Groupe en France</b>	17%	20%	<b>22%</b>	<b>21%</b>

Deux événements ont notamment marqué le dépassement de cet objectif dès 2019 : l'installation d'une station de GNV à Draguignan en partenariat avec le Groupe Beltrame (voir chapitre 1.4) et la reconduction par la Métropole Toulon Provence Méditerranée du marché de propreté et de collecte des déchets ménagers et emballages recyclables de la Seyne-sur-Mer et de Saint-Mandrier.

Le premier a permis l'achat de camions roulant au GNV, tandis que le second a conduit au renouvellement d'un parc de 60 engins afin de porter à **45% la part de véhicules de nettoyage fonctionnant à l'électricité**.

Les efforts du Groupe pour œuvrer en faveur d'une mobilité plus vertueuse ont été récompensés en 2019 par le **prix de la mobilité verte attribué à PIZZORNO Environnement**, par le Hub Business Nice-Matin.



**22 %**

**de véhicules propres, roulant à l'électricité ou au GNV**

## EXA'RENT, LA NOUVELLE ENTITE DE TRANSPORT DE PIZZORNO ENVIRONNEMENT

Début 2019, Exa'Rent est devenue la nouvelle filiale de PIZZORNO Environnement spécialisée dans le transport des déchets.

Sa création a pour objectif d'améliorer l'efficacité de la chaîne de gestion en organisant la logistique et le transport, dans un contexte où les déchets représentent un tiers des tonnages transportés en France et empruntent les voies routières dans 97 % des cas.

Les contraintes économiques et environnementales amènent les entreprises comme PIZZORNO Environnement à organiser ces flux entre les différents centres de traitement et les exploitations.

### La mobilité connectée



PIZZORNO Environnement mise sur les outils numériques pour **optimiser les trajets réalisés par ses véhicules et réduire son empreinte carbone**. En 2019, dans le cadre du renouvellement de marché avec la métropole Nice Côte d'Azur (voir encadré partie 1.4), le Groupe a mis à la disposition des chefs d'équipe et des responsables de la Métropole des tablettes tactiles disposant d'une **application de géoguidage**. Celle-ci permet le suivi en temps réel des véhicules et des circuits de collecte et inclut un portail pour déclarer rapidement des anomalies (bacs cassés, présence d'encombrants...)-



Afin de centraliser l'ensemble des données de collecte (circuits, anomalies, indicateurs de suivi, réclamation et refus de tri, etc.), une **plateforme internet sécurisée** a été mise en place **pour faciliter les échanges entre le Groupe et les services de la Métropole.**

### **La réduction des nuisances sonores**

Le Groupe agit pour **réduire les nuisances sonores associées à la circulation de ses véhicules de collecte** à travers la réorganisation des horaires des tournées : le matin sur les voies circulantes et les zones d'activités, et plus tard dans les zones résidentielles.

Le Groupe fait évoluer ses équipements en **priviliégiant des technologies silencieuses lors de l'achat de nouveaux véhicules** et en améliorant son parc actuel avec des avertisseurs sonores de recul moins bruyants ou encore des boîtes automatiques favorisant une conduite souple.

## **L'INFORMATION ET L'IMPLICATION DES CITOYENS**

Le Groupe entretient un lien de proximité avec les populations pour lesquelles il agit et s'emploie à les impliquer dans son travail de propreté grâce à des **actions de terrain et à la création d'outils numériques.**

A Saint-Raphaël, PIZZORNO Environnement assure toute l'année le **nettoisement des 12 kilomètres de la zone littorale** ainsi que la collecte, en vélos électriques, des poubelles disposées tout le long du littoral. En 2019, le Groupe s'est associé à une grande opération de nettoyage des côtes et du milieu marin organisée par l'association Esterel Blue Water à l'occasion de la journée mondiale des océans initiée par les Nations Unies. Le Groupe a ainsi mis à disposition des conteneurs aux 11 points de regroupement et s'est chargé du transport des déchets vers les centres de traitement.

### **LES OUTILS NUMERIQUES POUR ACCROITRE L'IMPLICATION DES CITOYENS : L'EXEMPLE DE SAINT-TROPEZ**

Les outils numériques sont aujourd'hui des atouts performants pour impliquer davantage les citoyens dans la vie de leur territoire.

Dans le cadre du renouvellement du contrat de collecte des déchets ménagers de la communauté de communes du Golfe de Saint-Tropez (Var), PIZZORNO Environnement s'était engagé à développer une plateforme numérique composée d'une application et d'un site web ([mesdechets-golfe.com](http://mesdechets-golfe.com)) dédiés à la gestion des déchets.

Le Groupe s'est associé à la startup Be Attractive, spécialiste en applications destinées aux collectivités. Lancée le 1er janvier 2019, l'interface permet à chacun de prendre rendez-vous pour la collecte des encombrants et délivre l'ensemble des informations relatives à la gestion des déchets : calendriers de collecte, cartographie des déchetteries, informations pour la prise de contact, etc.

### 3.3. Contribuer à la vitalité des territoires en tant qu'acteur local

Parce que les différentes activités du Groupe consistent à améliorer la qualité de vie de chacun, elles ne sauraient s'arrêter à la seule exécution de ses missions premières. Par ses activités, le Groupe est naturellement **impliqué dans la vie locale et contribue à la vitalité économique et sociale des territoires.**

#### INSERTION PROFESSIONNELLE

L'insertion professionnelle revêt une importance historique dans la culture du Groupe qui comptait en 2019 parmi ses effectifs **237 salariés avec des profils « éligibles insertion »**. Cet enjeu est également intégré dans les engagements contractuels de plusieurs marchés dont PIZZORNO Environnement a la charge, comme celui de la propreté et de la collecte des déchets de la Seyne-sur-Mer et de Saint-Mandrier (voir partie 3.2). Le volet social de ce contrat prévoit plus de 9000 heures d'insertion par an, formalisées par 12 contrats d'insertion professionnelle d'intérim (CIPI) dont bénéficient des personnes éloignées de l'emploi. Cette démarche prolonge les engagements sociaux des précédents contrats qui avaient déjà permis la transformation de contrats précaires en CDI.

PIZZORNO Environnement a poursuivi sa collaboration avec les associations Corail, E2C et Attawafouk, ainsi que ses partenariats avec Adecco France et ID'EES (filiale d'Adecco).



**237**

**salariés ont  
bénéficié d'un  
dispositif  
d'insertion  
professionnelle**

#### LE PARTENARIAT HISTORIQUE AVEC L'ASSOCIATION CORAIL A FREJUS

Le Groupe collabore depuis 2008 avec l'association Corail afin d'œuvrer pour l'insertion professionnelle. L'association permet à des personnes éloignées de l'emploi d'apprendre les métiers de PIZZORNO Environnement ; en 11 ans, ce sont 54 bénéficiaires de Corail qui ont été embauchés par le Groupe, dont 31 en CDI et 23 en CDD.

En interne, le Groupe favorise l'arrivée dans le marché de l'emploi des jeunes en accueillant et en formant à ses métiers des stagiaires et des apprentis. En 2019, PIZZORNO Environnement a employé **38** stagiaires et s'est acquitté d'une taxe d'apprentissage de **184 k€**.

#### LA PARTICIPATION AUX INITIATIVES LOCALES



PIZZORNO Environnement contribue à la vitalité économique mais aussi sociale de ses territoires d'implantation en menant des actions de mécénat et en apportant son expertise à des initiatives locales telles que **l'opération de nettoyage de la tour des Lilas à la cité Berthe**, dans la commune la Seyne-sur-Mer (Var), qui a eu lieu en octobre 2019.

En septembre 2019, PIZZORNO Environnement a pris part à la **première édition du World Clean Up Day de Roquebrune-sur-Argens** dans le Var. En une demi-journée, ce sont près de 520kg d'encombrants, 260kg

d'ordures ménagères, 220kg de ferrailles et plus de 40kg de verre qui ont été valorisés.

Le Groupe s'est récemment **engagé sur la plateforme Quitri, lancée par Citéo fin 2019 et qui met en relation les organisateurs d'évènements avec des partenaires de collecte, de tri et de recyclage.**

## LE PRIX TOP GAZELLE RECOMPENSE LA CONTRIBUTION DU GROUPE A LA VITALITE DU TERRITOIRE DU VAR

En décembre 2019, l'Union Patronale du Var a distingué PIZZORNO Environnement du Prix Top Gazelle, décerné lors de la soirée Top 500 Var Entreprises. Le prix récompense le Groupe pour la croissance constante de son chiffre d'affaires depuis plusieurs années, ainsi que pour son investissement en faveur de la vitalité du territoire du Var.

Au-delà de ces initiatives ponctuelles nécessaires à la vie des territoires, PIZZORNO Environnement perpétue des **partenariats de longue durée et des actions de mécénat** encadrés désormais par une politique partenariale qui réaffirme son soutien aux acteurs locaux de la vie culturelle et sportive. Aujourd'hui, le Groupe est partenaire du Rugby Club Toulonnais, de l'association Saint-Raphaël Var Handball, du festival des arts de la scène « Les 15 Cents Coups » et de diverses associations culturelles et sportives.

## 4. Maîtriser les impacts environnementaux du Groupe

---

Si PIZZORNO Environnement permet à de nombreux acteurs, publics comme privés, d'améliorer la gestion de leurs déchets et de réduire leurs impacts environnementaux, le Groupe **maîtrise également les impacts de sa propre activité en actionnant trois leviers** :

- la réduction de son empreinte carbone,
- la maîtrise de ses consommations d'énergie et d'eau,
- la préservation de la biodiversité.

Le Groupe formalise ses engagements au travers de la certification ISO 14 001, qui couvrait en 2019 **74%** de son chiffre d'affaires. Il est à noter qu'en 2019, PIZZORNO Environnement a choisi de sortir du cycle de renouvellement de la certification ISO 14 001 ses installations de stockage des déchets ultimes au Maroc, dans le cadre de la stratégie de recentrage de son activité en France. Néanmoins il poursuit l'exploitation des sites conformément aux exigences réglementaires et s'appuie sur son Système de Management Intégré qui reste opérationnel.



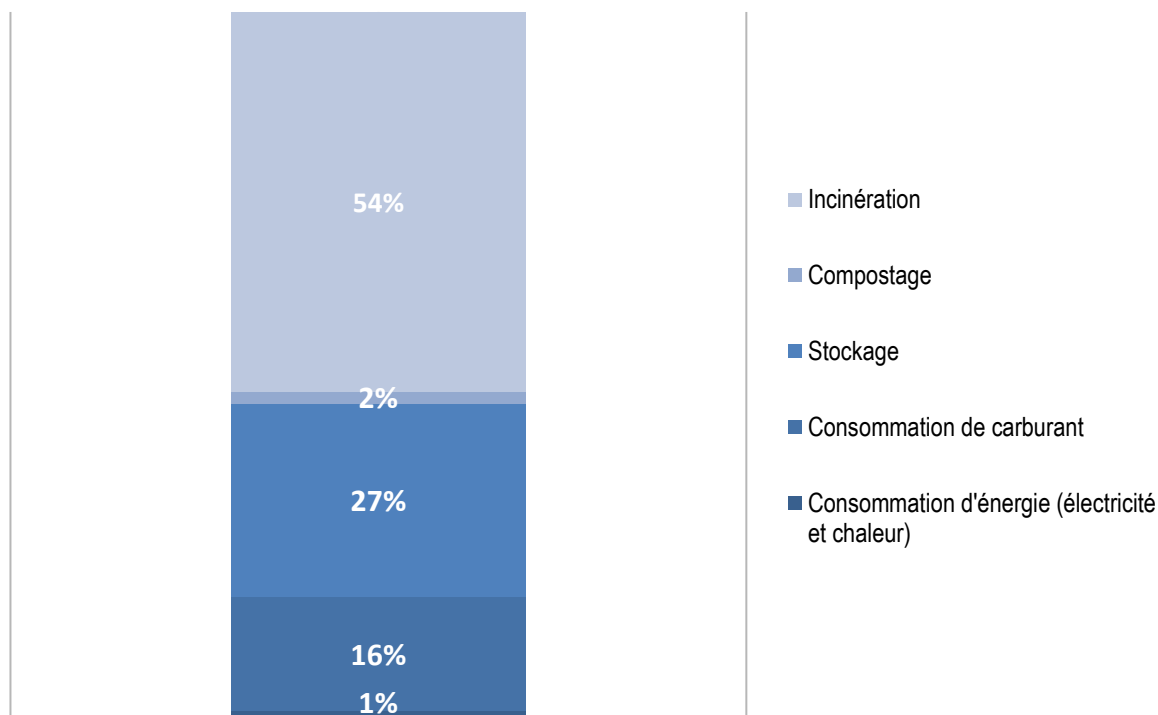
### 4.1- Les consommations du Groupe

#### LE PROFIL CARBONE DU GROUPE

PIZZORNO Environnement a procédé en 2017 à un bilan carbone pour les scopes 1,2 et 3 sur le périmètre France.

Le Bilan Carbone du Groupe est particulièrement impacté par le poste d'émissions correspondant à l'incinération et au stockage des déchets ainsi qu'au carburant utilisé par ses véhicules en service. Les résultats du Bilan Carbone ont montré que les principaux leviers de réduction résidaient dans la maîtrise de la quantité de biogaz diffus émis par le stockage, dans la poursuite du développement de la valorisation matière et énergétique, ainsi que dans l'intensification de la performance opérationnelle.

## Profil Carbone (% des émissions de gaz à effet de serre pour les scopes 1 et 2)



Concernant les scopes 1 et 2, les activités du Groupe ont émis, en 2019, **177 628 TCO<sub>2</sub>eq**.

A noter : ces données sont basées sur les mêmes facteurs d'émissions que ceux utilisés les années précédentes par le Groupe. Une nouvelle version ajustée de ces facteurs a été calculée début 2020 ; elle est fournie en annexe 3.

### BILAN CARBONE : SCOPES 1,2 ET 3

Le scope 1 correspond aux émissions de GES directes, provenant de sources détenues par l'entreprise (utilisation de combustibles, émissions fugitives de méthane dans les installations de stockage des déchets, émissions générées par l'incinération des déchets dans l'UVE).

Le scope 2 correspond aux émissions de GES indirectes résultant de l'importation d'électricité, de chaleur ou de vapeur sur le lieu de production. Pour PIZZORNO Environnement, il s'agit principalement de la consommation d'électricité.

Le scope 3 comprend les autres émissions indirectes de GES, résultant des activités de l'entreprise mais dont la provenance ou le contrôle appartient à des entités qui lui sont extérieures. Pour le Groupe, le scope 3 amont inclut par exemple les achats de produits et de services, les amortissements, les déplacements professionnels et les déplacements domicile-travail, tandis que le scope 3 aval inclut le transport de marchandises aval et les déchets gérés par le Groupe qui sont éliminés dans des sites pour lesquels le Groupe n'a pas de contrôle opérationnel.

*Etude menée selon la méthodologie du Bilan Carbone de l'ADEME, respectant la norme ISO 14069 sur la base des données de 2016.*

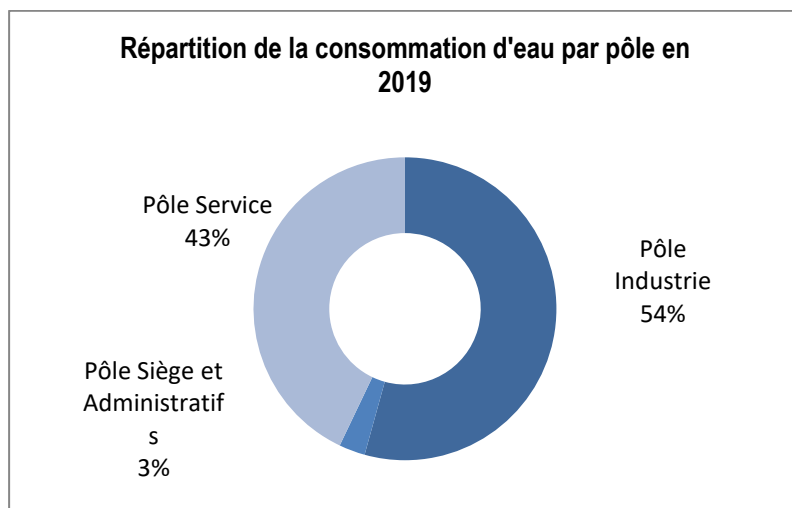
## LES CONSOMMATIONS D'ENERGIE



En 2019, en France, les activités du Groupe ont généré une consommation globale d'énergie (électricité et chaleur) de **20 545 987 MWh** dont **11%** d'électricité verte. La flotte de véhicules du Groupe a consommé **6 320 935 litres** de gasoil et **1 766 247 kg** de GNV dont **18%** de bio-GNV.

## LES CONSOMMATIONS D'EAU

En 2019, les activités du Groupe en France ont induit une consommation totale de **202 546 m3** d'eau.



**1 217 T**

**CO<sub>2</sub> non émis**

**grâce à  
l'emploi  
d'énergie verte**

## 4.2- Réduire l'empreinte carbone et la consommation d'énergie

Les activités de PIZZORNO Environnement contribuent à une meilleure utilisation des ressources au service de la transition écologique et sont porteuses de solutions pour répondre à un enjeu fondamental du XXIème siècle : la lutte contre le changement climatique.

L'Accord de Paris adopté en décembre 2015 lors de la COP21 a fixé un objectif international de limitation du réchauffement climatique à 2°C par rapport aux températures préindustrielles. En France en particulier, la LTECV comprend un objectif de réduction des émissions de gaz à effet de serre de 40% d'ici 2030 par rapport au niveau de 1990.

Dans ce contexte, **la lutte contre le changement climatique représente un enjeu majeur pour PIZZORNO Environnement**, qu'il adresse à travers 2 engagements : réduire ses émissions de GES et contribuer à l'évitement des GES grâce à ses activités.

## REDUIRE LES EMISSIONS DE GAZ A EFFET DE SERRE

Pour atteindre ses objectifs de réduction des émissions de gaz à effet de serre, le Groupe veille au développement de la mobilité durable, à la réduction de sa consommation d'énergie, à l'utilisation des énergies renouvelables et au recouvrement des talus dans les ISDND.

### La réduction de la consommation de carburant et d'électricité

Les émissions liées à la **consommation de carburant** représentent **16%** des émissions totales de GES de PIZZORNO Environnement. Le Groupe poursuit ses efforts dans une démarche volontaire de réduction des émissions de CO<sub>2</sub> liées aux transports, au travers de :



- **La réduction de la consommation de carburant** en investissant dans des véhicules propres fonctionnant au GNV ou à l'électricité
- **L'entretien préventif du matériel** roulant et la politique d'achat de véhicules plus économes
- **L'optimisation des déplacements**, illustrée en 2019 par le lancement de sa filiale Exa'Rent et au développement d'outils numériques dédiés (voir partie « Mobilité sûre et durable »).

En matière de **consommation électrique**, PIZZORNO Environnement a mis en place sur l'UVE de Toulon un système de management de l'énergie et bénéficie désormais de la **certification ISO 50 001**

Dans ce cadre, le Groupe a pris les 3 engagements suivants :

- **Réduire** d'ici 2021 de 3% ses consommations énergétiques.
- **Optimiser** sa performance énergétique par la fiabilisation de la conduite et de la maintenance de l'exploitation.
- **Privilégier** l'achat de produits et de services économes en énergie, en phase de conception mais aussi de renouvellement.

### Le développement des énergies renouvelables

PIZZORNO Environnement favorise pour ses transports des **véhicules roulant au bio-GNV, une énergie renouvelable qui réduit de 99% les émissions de CO<sub>2</sub> par rapport au diesel** et de 50% le bruit émis par les véhicules, contribuant ainsi à améliorer la qualité de vie des territoires.

Pour ce qui est de ses **consommations électriques**, le Groupe a signé en 2018 un partenariat de **fourniture d'électricité verte pour l'ensemble de ses sites** avec l'opérateur Hydroption Électricité de Provence.



### Le recouvrement des talus dans les ISDND

Le bilan carbone du Groupe a montré que la maîtrise des quantités de biogaz diffus émis par le stockage (biogaz non récupéré par la captation classique) était l'un des principaux leviers de réduction de son empreinte carbone. C'est pourquoi le Groupe **maximise le recouvrement des talus dans ses ISDND**.

## EVITER LES EMISSIONS DE GAZ A EFFET DE SERRE

PIZZORNO Environnement est en mesure de contribuer à éviter des émissions de GES en produisant :

- **Des matières recyclables** dans ses centres de tri et de valorisation matière, qui auraient dû être obtenues par l'extraction et la transformation de nouvelles ressources.

- **De l'énergie électrique et thermique** grâce à la valorisation énergétique, évitant ainsi la consommation d'énergies fossiles.
- **Du compost à partir de bio-déchets**, qui évite l'emploi de fertilisants azotés de synthèse et le rejet de gaz à effet de serre liés à leur production.

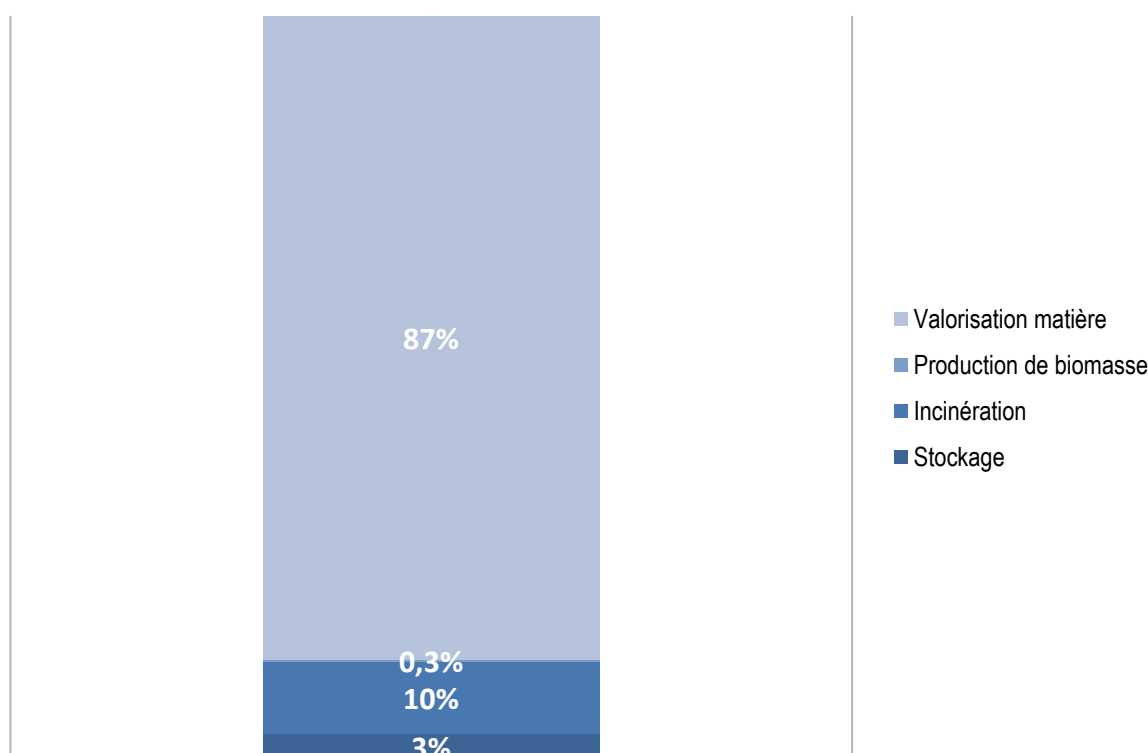
La valorisation matière est la principale source des émissions que le Groupe contribue à éviter, puisqu'elle en représente **87%**. Elle est en forte hausse depuis 2015 et a à nouveau progressé de **9%** entre 2018 et en 2019.

Au cours de l'année 2019, le Groupe a contribué à éviter **186 081 tonnes de CO<sub>2</sub>**, soit un ratio de **1,05 tonnes de CO<sub>2</sub> évitées / tonnes de CO<sub>2</sub> émises** sur les scopes 1 et 2.



**186 081 T**  
**CO<sub>2</sub>**  
**évitées**

Répartition des émissions évitées par mode de traitement



La trajectoire Climat & Carbone de PIZZORNO Environnement	2017	2018	2019	Objectif 2021
<b>Ration tonnes de CO<sub>2</sub> évitées / tonnes de CO<sub>2</sub> émises sur les scopes 1 et 2</b>	1,18	0,93	1,05	<b>1,4</b>
<b>Tonnes de CO<sub>2</sub> que le Groupe a contribué à éviter</b>	205 085 TCO <sub>2</sub> évitées	171 210 TCO <sub>2</sub> évitées	186 081 TCO <sub>2</sub> évitées	<b>243 513</b> <b>TCO<sub>2</sub></b> <b>évitées</b>

A noter : ces données sont basées sur les mêmes facteurs d'émissions que ceux utilisés les années précédentes par le Groupe. Une nouvelle version ajustée de ces facteurs a été calculée début 2020 ; elle est fournie en annexe 3.



## LA SEQUESTRATION CARBONE PAR LA FORET DE CABASSE

En charge de la gestion d'une propriété forestière approchant les 100 hectares sur le territoire de Cabasse (Var), PIZZORNO Environnement a élaboré un plan simplifié de gestion volontaire qui l'engage à favoriser les services éco systémiques rendus par la forêt, tels que la séquestration du carbone ou encore la préservation de la qualité des sols. Pour cela, le Groupe laissera les parcelles de taillis en simple et libre évolution et ne procédera à aucune exploitation. Enfin, le Groupe garantit la possibilité de pratiquer des échantillonnages et des suivis sur les parcelles à tous les scientifiques, techniciens et ingénieurs forestiers qui en feraient la demande.

### 4.3- Protéger les sols et la ressource en eau

#### REDUIRE LA CONSOMMATION D'EAU

Face à l'enjeu que représentent la surconsommation d'eau potable et la diminution des volumes disponibles, le Groupe met en œuvre des actions pour réduire la quantité d'eau utilisée dans ses activités : ainsi, en France, il a **recyclé l'équivalent de 25% de sa consommation totale d'eau** en 2019, soit **50 637 m<sup>3</sup>**.

Le Groupe mobilise aussi ses collaborateurs en communiquant sur les **éco-gestes** à mettre en œuvre au quotidien via des outils internes tels que le magazine trimestriel *L'Équipier*, l'affichage de consignes ou encore la diffusion de « flashs environnement ».


#### PRÉSERVER LES SOLS ET LA QUALITE DE L'EAU

La pollution des eaux et des sols est un risque identifié par PIZZORNO Environnement, qui s'engage à préserver les eaux et les sols en mettant en œuvre plusieurs mesures de prévention et de réduction des pollutions.

Ainsi, le Groupe met en place sur ses sites des **plans de surveillance de la qualité des rejets aqueux**, avec pour objectif d'ici à 2021 que 80% des sites soient couverts, y compris les agences de propreté urbaine. Ces plans demandent notamment que les produits de lavage utilisés pour la propreté des véhicules soient biodégradables à plus de 90% et ne contiennent ni phosphate, ni potasse. En 2019, **78% des sites faisaient d'ores et déjà l'objet d'un plan de surveillance**.

Le Groupe veille aussi à la **gestion des lixiviats** produits par ses activités de stockage, afin de préserver la qualité des eaux sur les sites concernés. (voir partie 3.1). Enfin, **l'UVE de Toulon fonctionne en circuit fermé et ne rejette aucun effluent aqueux dans le milieu extérieur**.

Enfin, en matière de **préservation des sols**, le Groupe s'assure en continu de la conformité de ses ISDND, conçues pour prévenir les infiltrations dans les sols en réceptionnant les déchets dans des alvéoles complètement étanches (voir partie 3.1).



**78%**

**des sites dotés  
d'un plan de  
surveillance de la  
qualité des eaux**

## 4.4- Préserver la biodiversité

En tant que gestionnaire de sites de stockage de déchets ménagers ultimes parfois localisés à proximité de zones naturelles protégées, PIZZORNO Environnement veille à maîtriser et limiter l'emprise au sol de ses ICPE, et agit en faveur de la protection de la biodiversité.


### LES ENGAGEMENTS DE PIZZORNO ENVIRONNEMENT

La volonté de PIZZORNO Environnement est de **préserver et de favoriser la diversité faunistique et floristique** de ses sites, en allant au-delà des exigences réglementaires. Le Groupe a pérennisé les trois principaux engagements pris en 2017 :

- **Assurer un suivi de l'évolution de la biodiversité** sur ses sites de traitement pour mesurer l'impact des activités du Groupe
- **Préserver la biodiversité des écosystèmes** sur 100% de ses sites de traitement, en établissant des partenariats avec les parties prenantes locales
- **Poursuivre les plans d'actions biodiversité, déployés** sur 100% des sites du Groupe

### LES ACTIONS DE PRESERVATION DE LA BIODIVERSITE

En 2019 a eu lieu le lancement du chantier d'extension de l'écopôle de Roumagayrol (voir partie 3.1). En amont de ce projet, PIZZORNO Environnement a fait réaliser par des cabinets externes une étude d'impact sur la faune et la flore du site, afin d'appliquer le principe « éviter – réduire – compenser » (ERC) et s'assurer que les aménagements n'engendreront pas d'impact négatif sur leur environnement.



Cette étude a permis au Groupe de prendre des mesures pour éviter les zones riches en espèces protégées, par exemple en **modifiant l'emprise au sol du projet pour éviter le ruisseau de Gaget, considéré comme un corridor écologique**. Lorsque l'évitement n'était pas possible, l'étude a identifié les différentes mesures de **réduction des impacts** et de **compensation** à mettre en œuvre. Deux des actions de compensation phare sont la **gestion sur 30 ans d'une parcelle de compensation de 48,6 hectares** et le financement d'une étude sur le comportement du Murin de Beschtein, espèce de chauve-souris locale emblématique et protégée.

Suivant le même schéma, le Groupe a mis en place sur son site de Cabasse des **mesures compensatoires dans le cadre de sa demande d'autorisation pour une activité de compostage**, après avoir identifié les mesures de réduction voire d'évitement des impacts sur la biodiversité (voir encadré partie 4.2).

## 5. Valoriser le capital humain

Au sein de PIZZORNO Environnement, ce sont **2947** collaborateurs (avec 71.6 % situé en France et 28.4% au Maroc) qui exercent leurs métiers au service de ses territoires d'implantation et qui portent les valeurs du Groupe au quotidien.

Afin de valoriser son capital humain, le Groupe agit sur 4 grandes thématiques :

- la santé & sécurité au travail,
- la qualité de l'emploi,
- le dialogue et la cohésion sociale,
- le développement du capital humain.



**2947**

collaborateurs  
dont 8,5% de  
femmes

### 5.1- Garantir la santé et la sécurité au travail

Les activités de PIZZORNO Environnement présentent par leur nature des facteurs de risques d'accidents (risques routiers, risques liés à la manipulation et troubles musculo-squelettiques, risques mécaniques liés aux machines, risques de chutes, risques liés à la co-activité véhicules, engins, piétons etc.). **La prévention de ces risques professionnels est une priorité pour le Groupe.**

#### LA FEUILLE DE ROUTE SECURITE 2020

En matière de santé et sécurité, l'année 2019 a été une année de bilan pour analyser ces risques **et identifier les points de progression et les actions prioritaires** à mettre en œuvre. Cela a conduit à la définition de la feuille de route sécurité 2020, à déployer sur **100% des sites**. Elle est composée des 4 grandes thématiques suivantes :

- **Leadership du Management** : développer l'engagement des managers et assurer leur exemplarité
- **Traquer et traiter les situations dangereuses** : mettre en place des visites sécurité dans les sites du Groupe, rendre plus efficace le suivi des prestations de collecte et accompagner les clients sur les questions de sécurité
- **Débanaliser et capitaliser sur les accidents** : améliorer la gestion administrative des accidents du travail et mieux les analyser pour en réduire l'occurrence
- **Communiquer efficacement** : développer la culture de la prévention et multiplier les échanges avec les salariés



**PIZZORNO**  
Environnement,  
engagé pour la  
prévention des risques  
professionnels

**TF = 44,33**

Taux de fréquence des accidents  
du travail

**TG = 2,60**

Taux de gravité des accidents du  
travail

Le Groupe poursuit également les objectifs qu'il s'était fixés en matière d'accidents et de sécurité routière :

- Réduire de **18%** le taux de fréquence des accidents du travail d'ici à la fin 2020,
- Déployer un plan de surveillance des points noirs sur 100 % des sites d'exploitation d'ici 2021

## LES ACTIONS DE PREVENTION DES RISQUES PROFESSIONNELS

PIZZORNO Environnement met en place des actions et des certifications pour prévenir les risques professionnels, dont les formations liées à la sécurité qui relèvent d'une obligation réglementaire. En 2019, **69% du total des heures de formation ont été dédiés à cette problématique.**

De plus, **76 %** des activités du Groupe en équivalent du chiffre d'affaires sont couverts **par la certification ISO 45001**, norme dédiée à la santé et à la sécurité au travail, et qui vient remplacer la certification OHSAS 18 001.

Pour ce qui est de la **sécurité lors des collectes**, au-delà des actions pour la prévention des risques routiers, **PIZZORNO Environnement accompagne depuis 2019 ses clients** dans le travail de sécurisation des déchetteries et dans la transition progressive vers la collecte en conteneurs plutôt que la collecte en vrac.

**PIZZORNO Environnement** a rempli ses obligations de **déclaration des expositions des salariés aux facteurs de pénibilité**, tels que le travail de nuit, le travail répétitif ou encore les manutentions manuelles de charge. L'objectif est d'évaluer si la pratique d'une activité à un poste donné expose ou non le salarié à des efforts et des douleurs au-delà de certains seuils.



## LA PREVENTION DES RISQUES ROUTIERS

La sécurité routière et les risques associés constituent un enjeu prioritaire pour PIZZORNO Environnement, qui a **généralisé au sein de ses exploitations l'identification de « points noirs »**. Ils correspondent à des situations de travail qui présentent des risques d'accidents, soit pour les salariés soit pour les usagers, que des plans de prévention doivent corriger. Depuis 2017, chaque site doit avoir une liste des « points noirs » mise à jour, ainsi qu'un plan d'actions associé. En 2019, **47%** des points noirs identifiés avaient fait l'objet d'un plan d'action.

Le Groupe a pris la décision de généraliser les contrôles de consommation de stupéfiants sur l'ensemble de ses sites (voir encadré). Une démarche similaire de contrôle en matière d'alcoolémie était déjà mise en place.

Pour améliorer la prévention des accidents routiers, PIZZORNO Environnement travaille étroitement avec la région Provence-Alpes-Côte d'Azur et la région Rhône-Alpes. Ce travail sera étendu à la Région parisienne en 2020.

## LA PREVENTION CONTRE L'USAGE DES STUPEFIANTS

Initiée il y a quelques années pour l'alcoolémie, les contrôles de consommation des stupéfiants se sont généralisés en 2019 sur l'ensemble des exploitations du Groupe.

Cette pratique intervient après deux années de mise en place et de tests avec des exploitations « pilotes », sur lesquelles un travail de sensibilisation des personnels a été mené, ainsi qu'une formation renforcée de l'encadrement.

A l'issue, ce dispositif a été approuvé par l'ensemble des instances représentatives du personnel et est entré dans sa phase de déploiement. Les contrôles sont réalisés à l'aide de tests salivaires reconnus par les forces de l'ordre. Ils détectent une dizaine de substances et toutes les familles de drogue. Si la démarche se veut avant tout préventive, tout contrevenant s'expose à des sanctions pouvant aller jusqu'au licenciement. Car il ne faut pas oublier que la consommation de produits stupéfiants est responsable directement ou indirectement de près de 20 % des accidents du travail !

## 5.2- Maintenir un cadre de travail de qualité

Afin de créer et de maintenir un cadre de travail de qualité pour toutes et tous, le Groupe a mis en place des politiques relatives à la rémunération des collaborateurs, à l'égalité H/F, à la promotion de la diversité ainsi qu'à l'inclusion des personnes en situation de handicap.

### L'ORGANISATION DU TRAVAIL

En France, PIZZORNO Environnement dépend de la **Convention collective du Syndicat National des Activités du Déchet (SNAD)**. A ce titre, il participe aux commissions paritaires de négociation de branche (CPPN), ainsi qu'aux négociations paritaires nationales sur l'emploi et la formation professionnelle (CPNEFP).

En matière de droit du travail, PIZZORNO Environnement **respecte la législation française et les normes internationales**.

La politique du temps de travail s'inscrit dans le respect des dispositions légales de chaque pays et, le cas échéant, celles de la Convention collective.

En 2019, le taux d'absentéisme s'élève à **4,18%**, un chiffre stable par rapport à 2018.

### LA REMUNERATION ET LES AVANTAGES SOCIAUX

PIZZORNO Environnement met en œuvre une politique de rémunération basée sur des taux horaires supérieurs aux minimas légaux et conventionnels du secteur. En moyenne, sur le périmètre de l'UES, les salaires de base sont supérieurs de 18% au SMIC pour la catégorie « ouvriers » et de 14% pour la catégorie « employés ».

Le personnel d'exploitation dispose de **divers avantages en complément du salaire de base**. Tous les salariés de l'UES, sous condition d'ancienneté et selon les résultats du Groupe, bénéficient d'une prime d'intéressement, d'une participation aux bénéfices, d'un 13ème mois et d'une mutuelle, ainsi que d'un package social complémentaire composé notamment d'un CET, d'un PEE, d'un PERCO avec abondement de l'employeur.

## PIZZORNO ENVIRONNEMENT CLASSE DANS LE TOP 5 DES MEILLEURS EMPLOYEURS

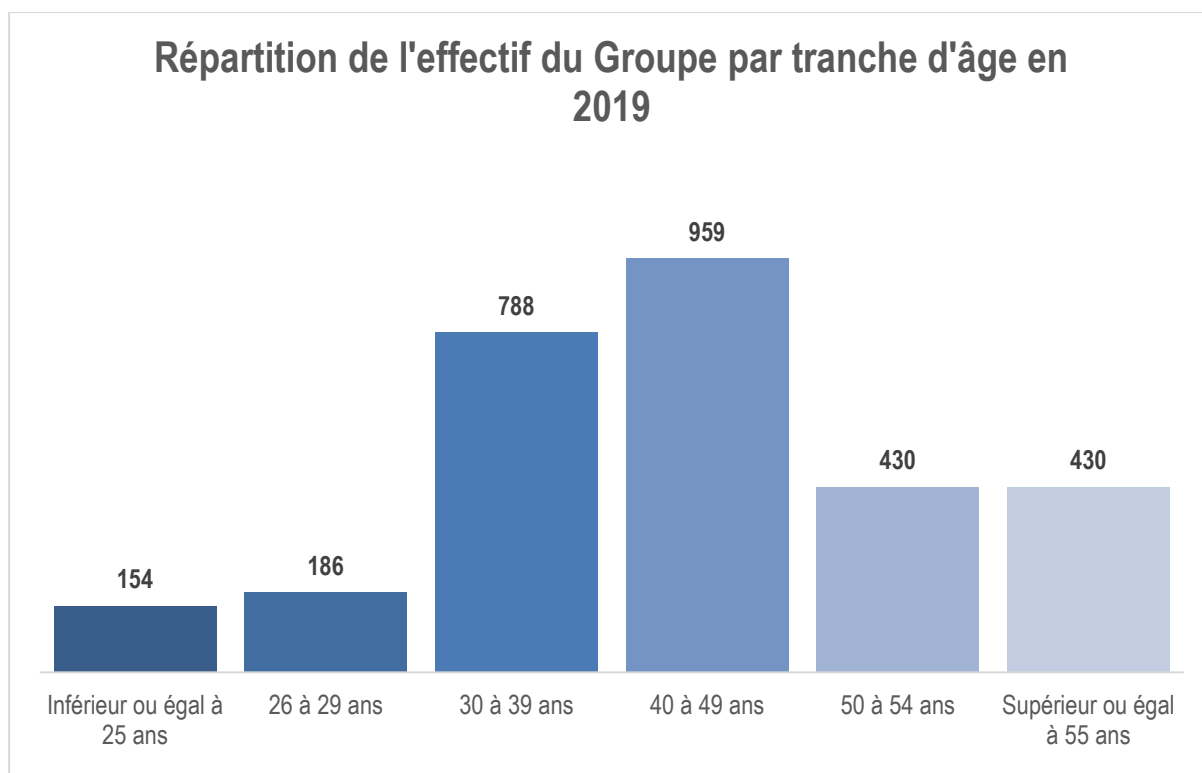
Pour la 3<sup>ème</sup> année consécutive, PIZZORNO Environnement figure dans le top 5 des meilleurs employeurs, parmi les entreprises du secteur de l'environnement, sur le parcours d'intégration des personnels recrutés (Capital et Statista – février 2020).

### L'INCLUSION ET LA DIVERSITE

PIZZORNO Environnement conçoit la **diversité des équipes comme une source d'équilibre et de bien-être, participant à sa performance globale**. Le Groupe applique un principe de non-discrimination dans le recrutement, la rémunération ou encore la formation, formalisé notamment dans l'accord triennal sur l'égalité professionnelle signé en 2018.

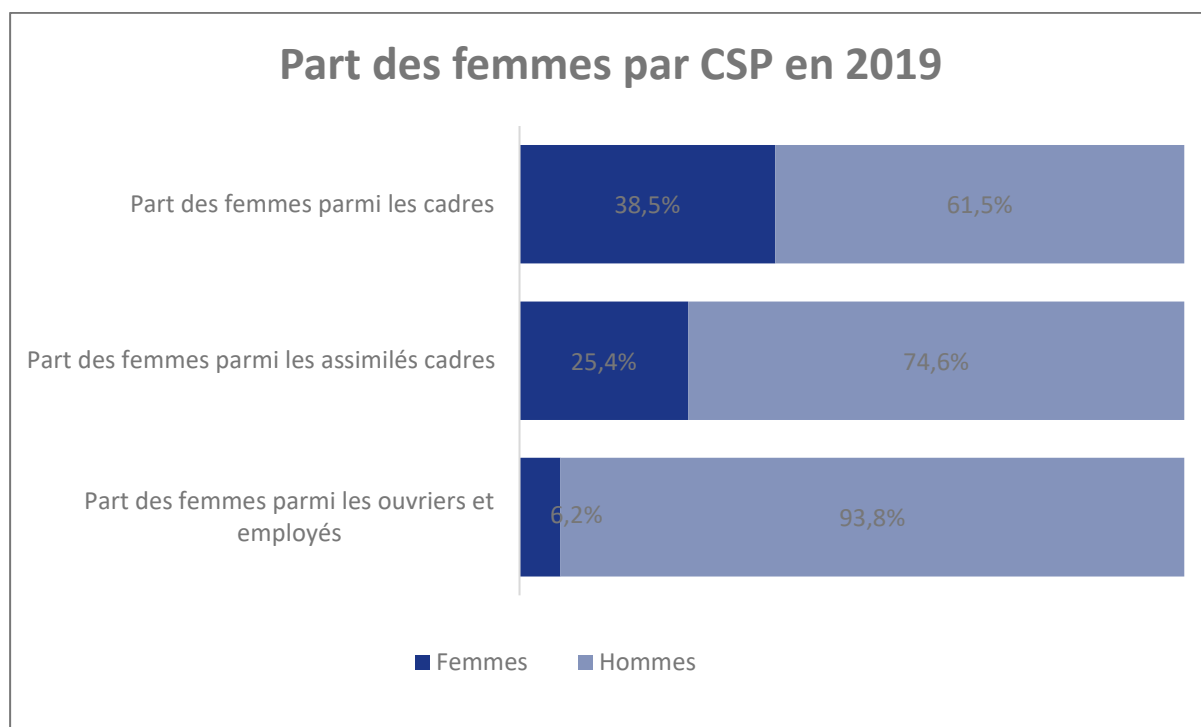
#### Les actions en faveur de la diversité des profils

PIZZORNO Environnement agit historiquement en faveur de l'insertion professionnelle au travers des actions détaillées dans la partie 3.3. Il participe chaque année à de nombreux **forums de recrutement** pour ouvrir ses portes à des personnes au profil et au parcours variés. En 2019, le Groupe a notamment été présent à l'IUT de Draguignan, à Défense Mobilité Toulon ou encore aux forums de l'emploi de Draguignan et Nice.



## Les actions en faveur de l'emploi des femmes

PIZZORNO Environnement et sa Présidente accorde une importance particulière à l'intégration des femmes dans ses effectifs : l'étude des postes et des sites est effectuée pour en **garantir l'accessibilité au personnel féminin** (présence de sanitaires pour femmes, etc.). De plus, la prévention contre le harcèlement sexuel se fonde sur la mobilisation des managers de proximité et la désignation d'une référente dédiée à cette problématique.



En 2019, PIZZORNO Environnement a obtenu sur **l'index de l'égalité H/F un score de 84 sur 100**. Supérieur à 75, ce score positionne le Groupe en adéquation avec les attentes du gouvernement.

Enfin, afin d'ouvrir plus largement ses métiers aux femmes, le Groupe a organisé en juin 2019 une matinée portes ouvertes au centre de tri du Muy sur le thème de « **L'environnement au féminin** ». Mise en place en partenariat avec les acteurs locaux de l'emploi, cette matinée a été l'occasion de présenter à un public de femmes en recherche d'emploi les métiers de la valorisation et de la propreté urbaine, incluant des ateliers pratiques animés par les salariés et une visite du site.

## Les actions en faveur des personnes en situation de handicap

Pour favoriser le recrutement et le maintien dans l'emploi des personnes en situation de handicap, PIZZORNO Environnement est **associé à des acteurs spécialistes du recrutement et de l'insertion professionnelle** tels que CAP EMPLOI et le SAMETH. Pour améliorer l'intégration de ces personnes, le Groupe sensibilise ses acteurs RH, ses managers et ses équipes de travail au travers d'actions pédagogiques telle que la publication de plaquettes d'information diffusées notamment à l'occasion de la 23ème **semaine européenne pour l'emploi des personnes handicapées**.

En 2019, le Groupe comptait parmi ses effectifs **54 bénéficiaires de l'obligation d'emploi des travailleurs handicapés**.

## 5.3- Favoriser le dialogue et la cohésion sociale

Dans un souci de préservation du bien-être de ses collaborateurs et afin de garantir les meilleures conditions de travail, le Groupe adapte continuellement son organisation aux évolutions de la loi française. L'année 2019 a vu notamment se dérouler l'organisation des élections du CSE.

### LES ELECTIONS DU CSE

En accord avec la nouvelle législation, il a été procédé à la mise en place des élections pour constituer un **Comité Social et Economique (CSE1) représentant l'ensemble des sites d'exploitation de l'UES de PIZZORNO Environnement hors établissement de Toulon**. Ce CSE se substitue au Comité d'Entreprise, aux délégués du personnel et au CHSCT. Le CSE1 rassemble 26 salariés titulaires venant des agences de Rhône Alpes, Ile de France et des différents sites en Provence-Alpes-Côte d'Azur. Cette diversité permet de prendre en continu le pouls du climat social de ce périmètre. Le CSE1, en 2019, s'est réuni 12 fois depuis sa création. Un second CSE (CSE Toulon) représente les activités du Groupe à Toulon.



**Un CSE central a été mis en place.** Il se réunit **2** fois par an et est consulté notamment sur les orientations stratégiques de l'entreprise et sur sa situation financière.

#### Le droit d'alerte

PIZZORNO Environnement a mis en place en 2016 un outil d'alerte accessible à tous les collaborateurs, conformément aux exigences de la loi relative à la « Transparence, à la lutte contre la corruption et à la modernisation de la vie économique ». **En 2019, cet outil n'a donné lieu à aucun signalement.**

#### Les accords collectifs

Pour accompagner le dialogue et la cohésion sociale, **PIZZORNO Environnement dispose de 11 accords collectifs signés par toutes les parties prenantes concernées**, dont l'un est dédié à la santé et à la sécurité des salariés, et deux à la mise en place des Instances Représentatives du Personnel (IRP).

#### Évènement social de 2019

PIZZORNO Environnement a fait face en avril 2019 à une grève de deux semaines des agents de collecte de la métropole du Grand Lyon. Le directeur général, Frédéric Devalle, ainsi que plusieurs représentants de la direction du Groupe, ont mené les discussions avec les représentants syndicaux à l'issue desquelles une dizaine de mesures ont été prises pour améliorer les conditions de travail des agents et le dialogue social.

## 5.4- Développer le capital humain au travers des formations

PIZZORNO Environnement dispose de plusieurs outils, dont les **entretiens professionnels et la formation**, pour faire évoluer les collaborateurs qui s'investissent au quotidien. L'année 2019 a été dédiée aux formations sur la santé et la sécurité et au déploiement d'un programme innovant de formation des managers de proximité.



## LA FORMATION ET LA GESTION DES COMPETENCES DES COLLABORATEURS

La formation a pour objectif **d'accompagner les employés dans l'évolution de leurs métiers**, et notamment dans la **transition technologique** engagée au sein du Groupe afin de mieux pérenniser les emplois. Les programmes du Groupe se répartissent en trois types :

- les formations réglementaires,
- les formations de professionnalisation comme le CACES<sup>3</sup>
- les formations de développement des compétences.

En complément, **des « parcours métiers » sont proposés favorisant la promotion interne**. Il s'agit de formations de plusieurs jours dispensées au sein du Groupe et à destination de postes spécifiques, tels les ripeurs dont une soixantaine a pu bénéficier entre 2018 et 2019 d'un parcours de qualification au titre professionnel de chauffeur-conducteurs de marchandises poids lourds/super poids lourds.



**21 889 H**

**soit 7,4 h de formation en moyenne par collaborateur**

### 65 PARCOURS DE FORMATION QUALIFIANTE AFIN DE PROFESSIONNALISER DES OUVRIERS NON QUALIFIES SUR LE POSTE DE CHAUFFEURS PL/ SPL

#### Un plan d'action mis en œuvre en réponse aux besoins de chauffeurs identifiés par les exploitations

Le besoin récurrent de renforts et de recrutements sur le métier de chauffeur PL se heurte de plus en plus à une tension généralisée sur le marché de l'emploi pour ce type de profil. Le secteur des déchets n'étant pas toujours le plus attractif, la recherche de personnel qualifié et immédiatement disponible est parfois difficile notamment pour faire face aux périodes de haute activité (saison estivale).

#### Une stratégie de promotion interne historique dans le groupe

La priorité est de permettre à nos salariés (et en particulier les moins qualifiés) de développer des compétences et d'obtenir une certification reconnue avec l'acquisition du permis PL ou SPL et d'un Titre Professionnel de niveau V du Ministère du Travail et reconnu par la branche. Cette mobilité interne permet aux exploitations de disposer de nouveaux profils polyvalents pour garantir la continuité de service et d'autre part favorise la promotion interne sur la filière professionnelle pour les salariés candidats. **65 salariés ont été formés sur la période de novembre 2018 à avril 2019 avec 92 % de réussite à l'examen.**

<sup>3</sup> Certificat pour la conduite d'engins de chantier comme les nacelles

## LE PROGRAMME DE FORMATION « MANAGER DE PROXIMITE » ET CEREMONIE DE REMISE DES DIPLOMES AUX CHEFS D'EQUIPE

Dans une carrière professionnelle, chacun peut être amené à assurer une fonction managériale. PIZZORNO Environnement a choisi d'accompagner ses nouveaux chefs d'équipe terrain dans leur prise de fonction en leur proposant un parcours de formation « manager de proximité ».

Avec l'objectif de faire évoluer leurs compétences et de leur donner les clés nécessaires pour un management efficace, cette formation s'est adressée à 17 chefs d'équipe des exploitations de collecte, de propreté, de valorisation et d'assainissement du Sud de la France. Ils ont entamé la formation en décembre 2018 par un entretien individuel, afin d'évaluer leur préférence managériale et d'élaborer un plan d'actions individualisé pour progresser dans leur communication. Près de 80 heures de formation, réparties en 6 modules de 1 à 2 jours, ont ensuite été dispensées. A chaque étape, les participants étaient réunis en petit comité pour travailler sur des cas pratiques et un comédien est parfois intervenu pour rendre l'exercice ludique et interactif. Plusieurs notions ont été abordées, du management de la sécurité à la gestion des relations conflictuelles, en passant par le développement de l'autonomie au sein des équipes. Après un an de formation, le programme s'est clôturé en novembre dernier par une soutenance orale devant un jury constitué de directeurs d'exploitations, de la directrice SQE, de la directrice des Ressources Humaines et du directeur de la Propreté urbaine. Pour conclure ce cycle de formation, chaque participant s'est vu remettre un diplôme le 27 janvier 2020, lors d'une cérémonie officielle en présence de la majorité des membres du Comité de Direction, et notamment de la Présidente et du Directeur Général du Groupe.

Devant le succès de cette première édition, ce programme sera progressivement déployé sur l'ensemble du territoire avec une session engagée en Rhône Alpes dès octobre 2019 et deux autres groupes planifiés sur Paris et Lyon en 2020.

## 6. Annexes

---

### 6.1. Note méthodologique : analyse de matérialité et des risques et opportunités principaux liés au développement durable de PIZZORNO Environnement

#### OBJECTIF DE LA DÉMARCHE

Dans le cadre de la mise en conformité de son reporting avec la transposition de la directive européenne sur le reporting extra-financier dans le droit français et la redéfinition de sa politique RSE, PIZZORNO Environnement a souhaité réaliser un premier exercice de matérialité via l'organisation d'une consultation de parties prenantes internes et externes, afin de mener une évaluation de ses enjeux sociaux, sociétaux et environnementaux.

La présente note a pour objectif de donner les détails méthodologiques du projet.

#### L'ANALYSE DE MATERIALITE

PIZZORNO Environnement a choisi de recourir à un cabinet de conseil spécialisé et indépendant, Utopies®, pour réaliser l'analyse de matérialité.

La cartographie des enjeux de développement durable existants et émergents de PIZZORNO Environnement a été établie à partir de travaux bibliographiques, de benchmark et un recours avec un outil d'intelligence artificielle. Les enjeux ont été sélectionnés selon leur lien avec la stratégie, leur capacité à substantiellement influencer la création de valeur, les potentiels risque ou perte d'opportunité si l'enjeu n'était pas suivi et l'importance aux yeux des parties prenantes ou s'inscrivant dans une controverse existante

Cette liste de 24 enjeux préliminaires a fait l'objet d'une première priorisation interne et externe en 2017.

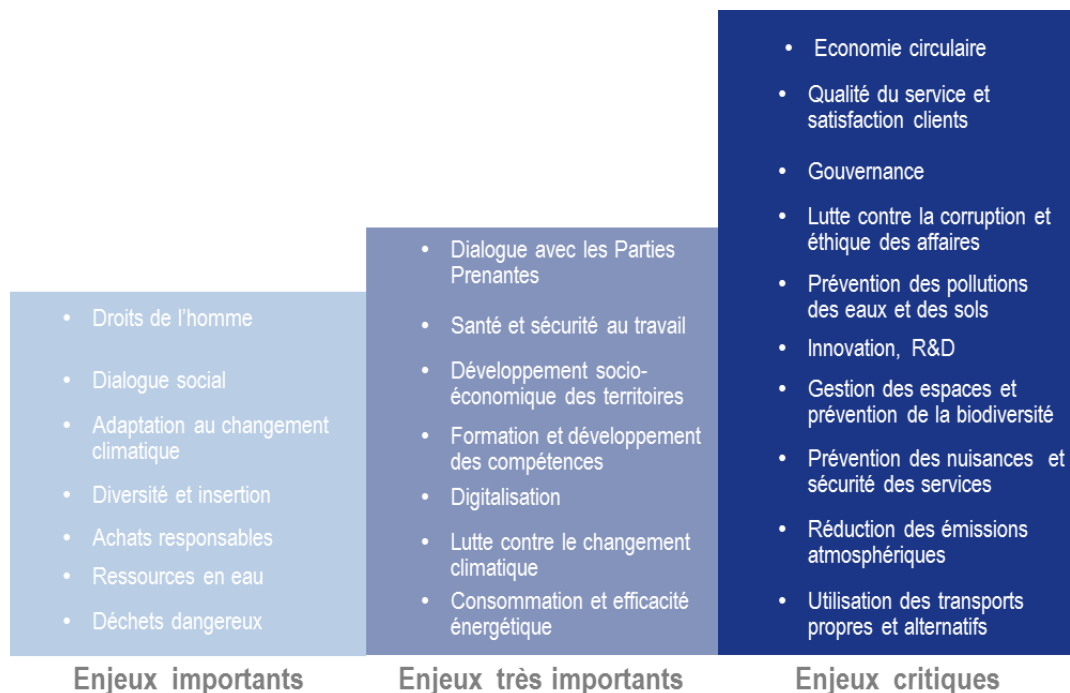
La seconde étape de l'analyse a pour objectif d'évaluer la matérialité des enjeux identifiés au travers de deux processus menés en parallèle : auprès de parties prenantes internes et externes en 2018.

Au total, 24 personnes ont été interrogées. Les parties prenantes internes (12 entretiens) ont été choisies parmi les différentes directions de l'entreprise. Les parties prenantes externes (12 entretiens) ont été choisies parmi les clients (collectivités et riverains), des ONG environnementales et sociales, les institutions, les syndicats et associations interprofessionnelles.

Chacune des 24 parties prenantes interrogées a ainsi noté l'importance de l'enjeu de 1 à 4, et les directions internes ont pu émettre un avis sur la performance du groupe sur chacun des enjeux.

Les résultats de l'analyse ont été formalisés par une matrice qui synthétise sur l'axe des abscisses l'importance moyenne des enjeux du groupe PIZZORNO Environnement et sur l'axe des ordonnées l'importance moyenne de ces enjeux par les parties prenantes externes du Groupe.

La matrice de matérialité produite reflète les enjeux les plus significatifs du groupe PIZZORNO Environnement.



## LIMITES DE L'EXERCICE

Il est important de garder à l'esprit les limites et biais potentiels de l'approche et d'ajuster la compréhension des résultats en conséquence. La principale limite de l'exercice de matérialité de PIZZORNO Environnement tient à l'échantillon réduit de parties prenantes consultées, qui n'est de fait pas représentatif de l'ensemble des parties prenantes. Les résultats obtenus permettent néanmoins de donner des tendances et, en complément d'analyses plus qualitatives, de servir de base à l'élaboration de recommandations stratégiques.

## L'ANALYSE DES RISQUES ET OPPORTUNITES


L'identification des risques et opportunités principaux de PIZZORNO Environnement en matière de développement durable a été menée à la suite de l'exercice de matérialité.

Pour chacun des enjeux identifiés, les risques et opportunités associés ont été décrits et validés par la Direction Audit Interne et RSE. Les risques et opportunités ont été caractérisés selon 5 catégories : réputationnels, juridiques, opérationnels, humain et de marché.

Les risques et opportunités associés aux enjeux les plus prioritaires pour PIZZORNO Environnement ont été mis en perspective avec les politiques et plan d'action du Groupe, ainsi qu'avec les indicateurs de performance. Cela a permis d'évaluer le niveau de gestion des risques et opportunités mis en place pour chacun des enjeux de développement durable prioritaire.

## 6.2. Périmètre de reporting et vérification des informations extra-financières

Ce rapport a pour objectif de présenter les objectifs, engagements, actions et résultats en matière de RSE de PIZZORNO Environnement pour l'année 2019, ainsi que de répondre aux exigences de la Déclaration de Performance Extra-Financière (DPEF). Les données publiées dans ce rapport portent sur la période du 1er janvier au 31 décembre 2019, à l'exception des données sur la consommation de l'eau qui peuvent être décalées de quelques mois pour des raisons de disponibilité des informations. L'ensemble des activités et des filiales dont le Groupe a le contrôle opérationnel sont couvertes, y compris les filiales Exa'Rent et Dragui-gaz créées en 2019. Les filiales Zéphire et Dragui-gaz, détenues à 51% et 50% respectivement par PIZZORNO Environnement et mises en équivalence dans le reporting financier, sont intégrées et consolidées globalement dans le reporting extra-financier.



La majorité des indicateurs sociaux et sociétaux couvrent les effectifs du Groupe en France et au Maroc. En revanche, pour des raisons pratiques de collecte et de disponibilité des données, les indicateurs environnementaux ne prennent en compte que les sites du territoire français. A titre d'information, l'activité au Maroc représente 8% du chiffre d'affaires total du Groupe en 2019, et 28% de ses effectifs et 53 % des tonnages des déchets traités par le Groupe.

L'article L. 225-102-1 du code de commerce exige qu'un Organisme Tiers Indépendant vérifie les informations extra-financières publiées dans le rapport de gestion des entreprises concernées par la réglementation. Le rapport d'assurance relatif à la vérification des informations extra-financières est présenté en annexe 5 de ce rapport. Pour plus d'informations sur la méthodologie utilisée pour réaliser ce rapport, merci de contacter Mme. Maria Carrozza, Directrice Financière du Groupe, à l'adresse email suivante : [m.carrozza@pizzorno.com](mailto:m.carrozza@pizzorno.com).

## 6.3. Tableaux des indicateurs de la performance extra-financière

<b>Construire des relations de confiance et durables</b>				
<i>Indicateurs</i>	<i>Unité</i>	<i>Résultats 2019</i>	<i>Résultats 2018</i>	<i>Évolution 2018-2019</i>
<b>Taux de couverture ISO 9001 du chiffre d'affaires</b>	%	85	82	+4%
<b>Taux de réponses à la charte « engagement fournisseur »</b>	%	81	87	-7%
<b>Taux du montant des investissements consacré à l'innovation sur le chiffre d'affaires</b>	%	1,10	1,83	-40%
<b>Taux des personnes les plus exposées ayant été formées à l'éthique des affaires et aux risques de corruption</b>	%	78	83	-7%
<b>Agir pour le cadre de vie des territoires <sup>4</sup></b>				
<i>Indicateurs</i>	<i>Unité</i>	<i>Résultats 2019</i>	<i>Résultats 2018</i>	<i>Évolution 2018-2019</i>
<b>Taux de véhicules fonctionnant à l'électricité ou au GNV</b>	%	22	20	+7%
<b>Taux de points noirs identifiés pour lesquels une action a été menée</b>	%	47	47	0%
<b>Nombre de salariés ayant bénéficié d'un dispositif d'insertion professionnelle</b>		237	292	-19%
<b>Nombre de stagiaires formés par PIZZORNO Environnement en 2019</b>		38	38	
<b>Taxe d'apprentissage en 2019</b>	€	184 332	-	

<sup>4</sup> Périmètre France sauf notification contraire

## Innovier au service de la transition écologique<sup>5</sup>

Indicateurs	Sous-indicateurs	Unité	Résultats 2019	Résultats 2018	Évolution 2018-2019
<b>Économie circulaire et Eco-citoyenneté</b>					
<b>Tonnage total de déchets traités par le Groupe</b>		T	831 006	839 506	-1%
<b>Dont :</b>	Tonnage de matières valorisées	T	350 905	414 782	-15%
	Tonnage de déchets traités par incinération	T	262 909	290 572	-10%
	Tonnage de déchets traités par stockage	T	192 270	326 297	-41%
<b>Répartition des modes de traitement des déchets traités par le Groupe<sup>6</sup></b>	Part des déchets traités par recyclage	%	45%	27%	+71%
	Part des déchets traités par incinération	%	32%	35%	-9%
	Part des déchets traités par stockage	%	23%	39%	-40%
<b>Tonnage des matières valorisées sorties</b>		T	375 826	222 637	+69%
<b>Dont :</b>	Métaux Ferreux et non ferreux	T	10 563	9 255	+14%
	Cartons & papiers	T	48 690	43 773	+11%
	Verre	T	25 964	26 164	-1%
	Plastiques	T	6 838	6 503	+5%
	Mâchefers	T	168 100	37 681	+346%
	Bois, broyats et déchets verts	T	44 568	37 470	+19%
	Déchets inertes	T	12 416	13 900	-11%
	Compost	T	20 658	7 876	+162%
	CSR et Biomasse	T	2 106	4 351	-52%
	FFOM / Fermentescibles	T	18 721	19 278	-3%
	Autres	T	17 202	16 385	+5%
<b>Production d'énergie de l'UVE et de la centrale de cogénération d'Aboncourt</b>	Valorisation électrique nette (valorisée en externe)	MWh PCI	113 113	115 343	-2%
	Valorisation thermique nette (valorisée en externe)	MWh PCI	46 012	40 849	13%
	Valorisation thermique et électrique nette	MWh PCI	159 125	156 192	2%
<b>Valorisation énergétique du biogaz</b>	Taux de valorisation du biogaz	%	91%	96%	-5%
<b>Eco-citoyenneté</b>	Nombre de visiteurs sur les sites du Groupe		5844	5880	-1%

<sup>5</sup> Périmètre France sauf notification contraire

<sup>6</sup> Hors stocks et refus de tri

Indicateurs	Sous-indicateurs	Unité	Résultats 2019	Résultats 2018	Évolution 2018-2019
<b>Climat et énergie</b>					
<b>Émissions totales de Gaz à Effet de Serre <sup>7</sup></b>		TCO <sub>2</sub> eq	177 628 (166 931)	184 483	+4%
<b>Dont :</b>	Émissions liées à la consommation d'énergie (électricité et chaleur)	TCO <sub>2</sub> eq	2 392 (1 980)	2 485	-4%
	Émissions liées à la consommation de carburant	TCO <sub>2</sub> eq	28 661 (27 841)	29 987	-5%
	Émissions liées au stockage	TCO <sub>2</sub> eq	48 408	41 683	16%
	Émissions liées au compostage	TCO <sub>2</sub> eq	2 994	5 141	-42%
	Émissions liées à l'incinération de déchets par l'UVE	TCO <sub>2</sub> eq	95 173 (85 708)	105 187	-10%
<b>Consommation d'énergie</b>	Somme des consommations d'électricité et de gaz naturel	kWh	20 545 987	18 717 646	+10%
<b>Dont :</b>	Électricité verte	kWh	2 244 000		
<b>Consommation de carburant par types</b>	GNV et bio-GNV	kg	1 766 247	1 922 333	-8%
	Bio-GNV (inclus dans l'indicateur précédent)	kg	319 615		
	GNR	L	1 100 225	1 334 707	-18%
	Gasoil	L	6 320 935	5 996 696	5%
	Essence	L	34 627	41 716	-17%
<b>Émissions évitées</b>					
<b>Émissions de GES évitées <sup>89</sup></b>	Avec les facteurs d'émissions classiques, utilisés dans la DPEF 2019	TCO <sub>2</sub> eq	186 081 (116 735)	171 210	+9%
<b>Dont :</b>	Émissions évitées par la valorisation énergétique des sites de stockage	TCO <sub>2</sub> eq	6 468 (5 971)	6 179	5%
	Émissions évitées par la valorisation énergétique de l'incinération	TCO <sub>2</sub> eq	18 005 (13 875)	18 800	-4%
	Émissions évitées grâce à la production de biomasse et de CSR	TCO <sub>2</sub> eq	514	1 062	-52%
	Émissions de GES évitées grâce à la valorisation matière	TCO <sub>2</sub> eq	161 094 (96 375)	145 169	11%

<sup>7</sup> Résultats calculés sur les scope 1 et scope 2, avec les facteurs d'émissions disponibles en janvier 2018 et utilisés dans la DPEF 2019 (données recalculées avec les facteurs d'émissions ajustés disponibles en janvier 2020)

<sup>8</sup> Les émissions évitées comprennent : les émissions évitées grâce à la valorisation thermique et électrique du biogaz sur les ICPE de stockage, les émissions évitées grâce à la production électrique et thermique de l'UVE, ainsi que les émissions évitées grâce à la valorisation matière.

<sup>9</sup> Résultats calculés avec les facteurs d'émissions disponibles en janvier 2018 et utilisés dans la DPEF 2019 (données recalculées avec les facteurs d'émissions ajustés disponibles en janvier 2020)



Indicateurs	Sous-indicateurs	Unité	Résultats 2019	Résultats 2018	Évolution 2018-2019
<b>Empreinte écologique</b>					
<b>Part du Chiffre d'affaires du Groupe couvert par une certification ISO 14001<sup>10</sup></b>		%	74	79	-6%
<b>Montant des provisions et garanties pour risques en matière d'environnement</b>		K€	24 822	22 467	10%
<b>Consommation d'eau</b>		m <sup>3</sup>	202 546	230 212	-1%
<b>Dont :</b>	Consommation d'eau pôle Services	m <sup>3</sup>	86805	85248,3	2%
	Consommation d'eau pôle Industrie	m <sup>3</sup>	109839	137471	-20%
	Consommation d'eau Siège et Administratifs	m <sup>3</sup>	5647	1389	+307%
<b>Pourcentage d'eau recyclée</b>		%	25,1%	25,1%	0%
<b>Part des sites couverts par un plan de surveillance de la qualité des eaux</b>		%	78%	65%	+20%
<b>Rendement épuratoire des stations d'épuration des ISDND (traitement des lixiviats)</b>		%	98,95%	98,88%	0%
<b>Concentration moyenne des émissions de polluants liées à l'incinération</b>	Concentration moyenne en NOx	mg/Nm3	66,05	73,07	-10%
	Concentration moyenne en SO2	mg/Nm3	7,20	4,74	+52%
	Concentration moyenne en HCl	mg/Nm3	6,34	8,43	-25%
	Concentration moyenne en poussières	mg/Nm3	0,40	0,64	-38%
	Concentration moyenne en CO	mg/Nm3	12,59	12,10	+4%
	Concentration moyenne en dioxines	mg/Nm3	0,01	0,01	-1%
<b>Intégration paysagère des sites de stockage</b>	Moyenne annuelle du couvert végétal visible de l'extérieur des ISDND	%	63%	64%	-2%
<b>Part des sites couverts par un plan d'action biodiversité</b>		%	100%	100%	0%
<b>Ecologie Industrielle et Territoriale</b>					
<b>Nombre de partenariats inscrits dans une démarche d'Écologie Industrielle et Territoriale<sup>11</sup></b>		Nb	3	2	+50%

<sup>10</sup> Périmètre Groupe

<sup>11</sup> Fait référence aux partenariats suivants : avec Endesa à Lyon (DPEF 2018), avec le Groupe Belframe à Draguignan (DEPF 2019 partie 1.4), avec Geocycle au Maroc (DPEF 2019 partie 1.4)

## Valoriser les Hommes et les emplois

Indicateurs	Périmètre	Sous-indicateurs	Unité	Résultats 2019	Résultats 2018	Évolution 2018-2019
<b>Emploi</b>						
Effectif total au 31/12	Groupe		Nb	2947	3364	-2%
Répartition de l'effectif au 31/12 par zone géographique	France		Nb	2111	2326	-9%
	Maroc		Nb	836	1038	-19%
Répartition de l'effectif au 31/12 par pôle	Groupe	Siège et administratifs	Nb	227	253	-10%
		Services	Nb	2383	2794	-15%
		Industries	Nb	289	317	-9%
		Transport (Exa'Rent)	Nb	48		-
Répartition par sexe	Groupe	Hommes	Nb	2696	3095	-13%
		Femmes	Nb	251	269	-7%
Nombre d'embauches au total	Groupe		Nb	1479	1535	-4%
Répartition des embauches par type de contrat	Groupe	CDI	Nb	398	437	-9%
		CDD	Nb	1081	1098	-2%
Nombre de départs	Groupe	Total <sup>12</sup>	Nb	1744	1268	38%
		Dont démissions	Nb	89	73	+22%
		Dont ruptures conventionnelles	Nb	13	35	-63%
		Dont licenciements/ pertes de marchés	Nb	508	90	464%
		Dont départs à la retraite	Nb	26	31	-16%
		Dont départs en cours de période d'essai	Nb	16	20	-20%
		Nb de fin de CDD (en contrat) <sup>13</sup>	Nb	1088	1012	+7%
		Dont décès	Nb	4	7	-43%
Taux de turnover (hors CDD) <sup>14</sup>	Groupe		%	22,12	7,4	+199%

<sup>12</sup> hors fin apprentissage, transfert sociétés et établissements et autre cas

<sup>13</sup> Nouvel indicateur

<sup>14</sup> hors CDD, décès, transfert de sociétés et établissements, fin d'apprentissage et autre cas

Indicateurs	Périmètre	Sous-indicateurs	Unité	Résultats 2019	Résultats 2018	Évolution 2018-2019
<b>Santé &amp; sécurité</b>						
Taux de fréquence	France		%	58,61	59,19	-1%
Taux de gravité	France		%	4,19	4,13	+1%
Nombre d'accidents avec arrêt	France		Nb	202	206	-2%
Heures d'absence liées à des maladies professionnelles	France		Nb	7285	6935	5%
Taux de couverture ISO 45001 ou OHSAS 18001 du chiffre d'affaires	Groupe		%	76	80	-5%
Proportion des heures de formation dédiées à la sécurité	Groupe		%	65	70	-8%
<b>Cadre de travail</b>						
Taux d'absentéisme	Groupe		%	4,18	4,24	-1%
Proportion de femmes dans l'effectif par CSP	Groupe	Cadres	%	38,5	38,1	+1%
		Assimilés-cadres, TAM	%	25,4	22,5	+13%
		Ouvriers et employés	%	6,2	6,0	+3%
Répartition de l'effectif au 31/12 par tranche d'âge <sup>15</sup>	Groupe	< ou égal à 25 ans	Nb	154	161	-4%
		26 à 29 ans	Nb	186	233	-20%
		30 à 39 ans	Nb	788	915	-14%
		40 à 49 ans	Nb	959	1094	-12%
		50 à 54 ans	Nb	430	490	-12%
		> ou égal à 55 ans	Nb	430	471	-9%
Index égalité H/F	France		Nb	84		
Nombre de bénéficiaires de l'obligation d'emploi des travailleurs handicapés	France		Nb	54,2	59,98	-10%
<b>Dialogue et cohésion sociale</b>						
Accords collectifs signés	Groupe	Total	Nb	11	11	0%
		Dont Accords portant sur la santé/sécurité	Nb	2	2	-
<b>Formations</b>						
Formations dispensées	Groupe	Nombre d'heures totales	h	21 889	29 599	-15%
		Effectif formé	Nb	1 610	2 365	-18%
		Nombre moyen d'heures par salarié formé	h	7,4	8,8	+8%

<sup>15</sup> Cet indicateur n'est disponible que pour le périmètre suivant : les sociétés de l'UES, Zéphire, Proval et Star

## 6.4. Tableau de correspondance des indicateurs

INDICATEURS ENVIRONNEMENTAUX		Référence DDR	GRI Standards
<b>Politique générale</b>	L'organisation de la société pour prendre en compte les questions environnementales, et le cas échéant, les démarches d'évaluation ou de certification en matière d'environnement	1.2 3.1	102-14
	Les moyens consacrés à la prévention des risques environnementaux et des pollutions	4.	
	Le montant des provisions et garanties pour risques en matière d'environnement, sous réserve que cette information ne soit pas de nature à causer un préjudice sérieux à la société dans un litige en cours	/	201-2
<b>Pollutions</b>	Les mesures de prévention, de réduction ou de réparation de rejets dans l'air, l'eau et le sol affectant gravement l'environnement	3.1 3.2 4.2	303-3 305-6 305-7 306-1 306-3 306-5
	La prise en compte de toute forme de pollution spécifique à une activité, notamment les nuisances sonores et lumineuses	3.1 3.2	306-3
<b>Économie circulaire (prévention des déchets)</b>	Les mesures de prévention, de recyclage, de réutilisation, d'autres formes de valorisation et d'élimination des déchets	3.1.	301-3 306-2 306-3 306-5
	Les actions de lutte contre le gaspillage alimentaire	Non applicable : PIZZORNO Environnement n'a pas d'activité ni de lieu de restauration collective	
<b>Économie circulaire (utilisation durable des ressources)</b>	La consommation d'eau et l'approvisionnement en eau en fonction des contraintes locales	4.1 4.3	303-1 303-1 303-2
	La consommation de matières premières et les mesures prises pour améliorer l'efficacité dans leur utilisation	4.	301-1 301-2
	La consommation d'énergie, les mesures prises pour améliorer l'efficacité énergétique et le recours aux énergies renouvelables	3.2 4.1 4.2	302-1 302-2 302-4 302-5
<b>Changement climatique</b>	Les postes significatifs d'émissions de Gaz à Effet de Serre (GES) générés du fait de l'activité de la société, notamment par l'usage des biens et services qu'elle produit	4.1	305-1 305-2 305-3 305-4 305-5
	Adaptation aux conséquences du changement climatique	4.2	
	Les objectifs de réduction fixés volontairement à moyen et long terme pour réduire les émissions de gaz à effet de serre et les moyens mis en œuvre à cet effet	4.2	
<b>Protection de la biodiversité</b>	Les mesures prises pour préserver ou développer la biodiversité	4.4	304-1 304-2 304-3 304-4 306-5

INDICATEURS SOCIAUX		Référence DDR	GRI Standards
<b>Emploi</b>	L'effectif total et répartition de l'effectif par sexe, par âge et par zone géographique	5.	102-7 102-8 401-1 405-1
	Les embauches et les licenciements	5.	202-2 401-1
	Les rémunérations et leur évolution	5.2	102-35 102-36 102-37 102-38 102-39 201-1 202-1
<b>Organisation du travail</b>	L'organisation du temps de travail	5.3	
	L'absentéisme	5.3	403-2
<b>Santé et sécurité</b>	Les conditions de santé et de sécurité au travail	5.1	403-1
	Les accidents du travail, notamment leur fréquence et leur gravité, ainsi que les maladies professionnelles	5.1	403-2 403-3
<b>Relations sociales</b>	L'organisation du dialogue social, notamment les procédures d'information et de consultation du personnel et de négociation avec celui-ci	5.3	402-1
	Le bilan des accords collectifs, notamment en matière de santé et de sécurité au travail	5.3	403-4
<b>Formation</b>	Les politiques mises en œuvre en matière de formation, notamment en matière de protection de l'environnement	5.1 5.4	102-27 404-2 404-3
	Le nombre total d'heures de formation	5.4	404-1 412-2
	Les mesures prises en faveur de l'égalité entre les femmes et les hommes	5.2.	401-3 405-1 405-2
<b>Égalité de traitement</b>	Les mesures prises en faveur de l'emploi et de l'insertion des personnes handicapées	5.2.	405-1
	La politique de lutte contre les discriminations	5.2.	405-1 406-1

INDICATEURS SOCIETAUX		Référence DDR	GRI Standards
<b>Impact territorial, économique et social de l'activité de la société</b>	En matière d'emploi et de développement local	3.3	202-2 203-1 203-2 204-1 413-1
	Sur les populations riveraines ou locales	3.3	202-2 203-1 203-2 204-1 411-1 413-1 413-2
<b>Relations avec les parties prenantes</b>	Les relations entretenues avec les parties prenantes de la société et les modalités du dialogue avec celles-ci	1.4 2.	102-21 102-43
	Les actions de partenariat ou de mécénat	3.3	203-1
<b>Sous-traitance et fournisseurs</b>	La prise en compte dans la politique d'achat des enjeux sociaux et environnementaux	1.4	308-2 408-1 412-1 414-1 414-2
	L'importance de la sous-traitance et la prise en compte dans les relations avec les fournisseurs et les sous-traitants de leur responsabilité sociale et environnementale	1.4	102-9 308-1 308-2 408-1 412-1 414-1 414-2
<b>Loyauté des pratiques</b>	Les mesures prises en faveur de la santé et de la sécurité des consommateurs	3.2 5.1	PIZZORNO Environnement étant une entreprise du secteur de la propreté et du traitement des déchets, et n'offrant pas de produits ou services à des consommateurs, cette thématique est non applicable à son activité. Pour les actions en faveur de la sécurité des habitants : 419-1
<b>Lutte contre la corruption</b>	Les actions engagées pour prévenir la corruption	1.2 2.3	102-16 102-17 205-1 205-2 205-3
<b>Promotion et respect des stipulations des conventions fondamentales de l'Organisation internationale du travail relatives</b>	Au respect de la liberté d'association et du droit de négociation collective	5.2 5.3	407-1
	A l'élimination des discriminations en matière d'emploi et de profession	5.2	406-1
	A l'élimination du travail forcé ou obligatoire	5.2	409-1
	A l'abolition effective du travail des enfants	5.2	408-1
<b>Actions engagées en faveur des Droits de l'Homme</b>	Les autres actions engagées en faveur des droits de l'homme	2.3	

## 6.5. Rapport de l'un des commissaires aux comptes, désigné organisme tiers indépendant, sur la déclaration consolidée de performance extra-financière figurant dans le rapport de gestion groupe- Exercice clos le 31 décembre 2019

A l'Assemblée Générale des actionnaires,

En notre qualité de commissaire aux comptes de la société Groupe Pizzorno Environnement, désigné organisme tiers indépendant, accrédité par le COFRAC sous le numéro 3-1048 (portée d'accréditation disponible sur le site [www.cofrac.fr](http://www.cofrac.fr)), nous vous présentons notre rapport sur la déclaration consolidée de performance extra-financière relative à l'exercice clos le 31 décembre 2019 (ci-après la « Déclaration »), présentée dans le rapport de gestion groupe en application des dispositions légales et réglementaires des articles L. 225-102-1, R. 225-105 et R. 225-105-1 du code de commerce.

### **Responsabilité de la société**

Il appartient au Conseil d'administration d'établir une Déclaration conforme aux dispositions légales et réglementaires, incluant une présentation du modèle d'affaires, une description des principaux risques extra-financiers, une présentation des politiques appliquées au regard de ces risques ainsi que les résultats de ces politiques, incluant des indicateurs clés de performance. La Déclaration a été établie en appliquant les procédures de la société, (ci-après le « Référentiel ») dont les éléments significatifs sont présentés dans la Déclaration et disponibles sur le site internet ou sur demande au siège de la société.

### **Indépendance et contrôle qualité**

Notre indépendance est définie par les dispositions prévues à l'article L. 822-11-3 du code de commerce et le code de déontologie de la profession. Par ailleurs, nous avons mis en place un système de contrôle qualité qui comprend des politiques et des procédures documentées visant à assurer le respect des règles déontologiques, de la doctrine professionnelle et des textes légaux et réglementaires applicables.

### **Responsabilité du commissaire aux comptes désigné organisme tiers indépendant**

Il nous appartient, sur la base de nos travaux, de formuler un avis motivé exprimant une conclusion d'assurance modérée sur :

- la conformité de la Déclaration aux dispositions prévues à l'article R. 225-105 du code de commerce ;
- la sincérité des informations fournies en application du 3° du I et du II de l'article R. 225-105 du code de commerce, à savoir les résultats des politiques, incluant des indicateurs clés de performance, et les actions, relatifs aux principaux risques, ci-après les « Informations ».

Il ne nous appartient pas en revanche de nous prononcer sur :

- le respect par l'entité des autres dispositions légales et réglementaires applicables, notamment en matière de devoir de vigilance, de lutte contre la corruption et de fiscalité, ni sur la conformité des produits et services aux réglementations applicables.

### **Nature et étendue des travaux**

Nos travaux décrits ci-après ont été effectués conformément aux dispositions des articles A. 225-1 et suivants du code de commerce déterminant les modalités dans lesquelles l'organisme tiers indépendant conduit sa mission et selon la doctrine professionnelle de la Compagnie nationale des commissaires aux comptes relative à cette intervention [ainsi qu'à la norme internationale ISAE 3000 (*Assurance engagements other than audits or reviews of historical financial information*)].

Nous avons mené des travaux nous permettant d'apprécier la conformité de la Déclaration aux dispositions réglementaires et la sincérité des Informations :

- Nous avons pris connaissance de l'activité de l'ensemble des entreprises incluses dans le périmètre de consolidation, de l'exposé des principaux risques.
- Nous avons apprécié le caractère approprié du Référentiel au regard de sa pertinence, son exhaustivité, sa fiabilité, sa neutralité et son caractère compréhensible, en prenant en considération, le cas échéant, les bonnes pratiques du secteur.
- Nous avons vérifié que la Déclaration couvre chaque catégorie d'information prévue au III de l'article L. 225-102-1 en matière sociale et environnementale ainsi que de respect des droits de l'homme et de lutte contre la corruption et l'évasion fiscale.
- Nous avons vérifié que la Déclaration présente les informations prévues au II de l'article R. 225-105 lorsqu'elles sont pertinentes au regard des principaux risques et comprend, le cas échéant, une explication des raisons justifiant l'absence des informations requises par le 2<sup>eme</sup> alinéa du III de l'article L. 225-102-1.
- Nous avons vérifié que la Déclaration présente le modèle d'affaires et une description des principaux risques liés à l'activité de l'ensemble des entités incluses dans le périmètre de consolidation, y compris, lorsque cela s'avère pertinent et proportionné, les risques créés par ses relations d'affaires, ses produits ou ses services ainsi que les politiques, les actions et les résultats, incluant des indicateurs clés de performance.
- Nous avons consulté les sources documentaires et mené des entretiens pour :
  - apprécier le processus de sélection et de validation des principaux risques ainsi que la cohérence des résultats, incluant les indicateurs clés de performance retenus, au regard des principaux risques et politiques présentés ; et
  - corroborer les informations qualitatives (actions et résultats) que nous avons considérées les plus importantes<sup>16</sup> - pour celles relatives à certains risques, nos travaux ont été réalisés au niveau de l'entité consolidante, pour les autres, au niveau de l'entité consolidante et dans une sélection d'entités.
- Nous avons vérifié que la Déclaration couvre le périmètre consolidé, à savoir l'ensemble des entreprises incluses dans le périmètre de consolidation conformément à l'article L. 233-16 avec les limites précisées dans la Déclaration.
- Nous avons pris connaissance des procédures de contrôle interne et de gestion des risques mises en place par l'entité et avons apprécié le processus de collecte mis en place par l'entité visant à l'exhaustivité et à la sincérité des Informations.

---

<sup>16</sup> Informations qualitatives : Agir de façon éthique et responsable ; Préserver la biodiversité (périmètre France) ; Préserver les sols et la qualité de l'eau.



- Nous avons mis en œuvre, pour les indicateurs clés de performance et les autres résultats quantitatifs<sup>17</sup> que nous avons considérés les plus importants :
  - des procédures analytiques consistant à vérifier la correcte consolidation des données collectées ainsi que la cohérence de leurs évolutions ;
  - des tests de détail sur la base de sondages, consistant à vérifier la correcte application des définitions et procédures et à rapprocher les données des pièces justificatives. Ces travaux ont été menés auprès d'une sélection d'entités contributrices<sup>18</sup> et couvrent entre 30 et 97% des données consolidées des indicateurs clés de performance et résultats sélectionnés pour ces tests.
  
- Nous avons apprécié la cohérence d'ensemble de la Déclaration par rapport à notre connaissance de l'entité.

Nous estimons que les travaux que nous avons menés en exerçant notre jugement professionnel nous permettent de formuler une conclusion d'assurance modérée ; une assurance de niveau supérieur aurait nécessité des travaux de vérification plus étendus.

### **Moyens et ressources**

Nos travaux ont mobilisé les compétences de quatre personnes entre janvier et mai 2019.

Nous avons fait appel, pour nous assister dans la réalisation de nos travaux, à nos spécialistes en matière de développement durable et de responsabilité sociétale. Nous avons mené une dizaine d'entretiens avec les personnes responsables de la préparation de la Déclaration.

### **Conclusion**

Sur la base de nos travaux, nous n'avons pas relevé d'anomalie significative de nature à remettre en cause le fait que la déclaration de performance extra-financière est conforme aux dispositions réglementaires applicables et que les Informations, prises dans leur ensemble, sont présentées, de manière sincère, conformément au Référentiel.

---

<sup>17</sup> Informations quantitatives environnementales (périmètre France) : Tonnage total de déchets traités par le Groupe et répartition par type de traitement (matières valorisées, incinération, stockage) ; Répartition des modes de traitement des déchets traités par le Groupe (recyclage, incinération, stockage) ; Tonnage des matières valorisées sorties et répartition par type de matières ; Consommation d'eau ; Production d'énergie de l'UVE et de la centrale de cogénération d'Aboncourt (Valorisation électrique et thermique nette) ; Consommation d'énergie, dont électricité verte ; Consommation de carburant par types ; Émissions totales de Gaz à Effet de Serre (scope 1 et 2) et répartition par postes d'émissions ; Émissions de GES évitées et répartition par type de valorisation.

Informations quantitatives sociales : Effectif total au 31/12/2019 ; Nombre d'embauches au total ; Nombre de départs et répartition par type de motifs ; Nombre d'heures totales de formation ; Nombre moyen d'heures par salarié formé ; Taux de fréquence des accidents de travail ; Taux de gravité des accidents de travail ; Nombre d'accidents avec arrêt.

<sup>18</sup> Entités sélectionnées : Site de Cabasse (indicateurs de déchets) ; Site de Pierrefeu du Var (indicateurs de déchets) ; UVE Zéphire Toulon (indicateurs environnementaux).

## **Commentaires**

Sans remettre en cause la conclusion exprimée ci-dessus et conformément aux dispositions de l'article A. 225-3 du code de commerce, nous formulons le commentaire suivant :

Comme évoqué en note méthodologique, le périmètre de reporting des indicateurs environnementaux est limité aux entités françaises, qui représentent environ 46% du volume total de déchets traités par an, les activités au Maroc étant exclues.

Paris-La Défense, le 23 juin 2020  
L'un des commissaires aux comptes,

**Deloitte & Associés**

Philippe Battisti  
Associé, Audit

Eric Dugelay  
Associé, Développement Durable

## **4. RAPPORT SUR LE GOUVERNEMENT D'ENTREPRISE**

## 4.1 INFORMATIONS LIEES AU FONCTIONNEMENT DES ORGANES D'ADMINISTRATION OU DE DIRECTION

### 4.1.1 Liste des mandats et fonctions de chaque mandataire social durant l'exercice

#### Mme Magali DEVALLE

Administrateur et depuis le 28/03/2017, Présidente du conseil d'administration<sup>2</sup>

Autres mandats et fonctions :

SEGEDEMA (filiale Maroc) .....	Gérante
Dragui-Transports SA.....	Présidente
SCI François Charles Investissement.....	Gérante
SCI De La Nartuby .....	Gérante
SCI La Bergerie .....	Co-Gérante
SCI La Camargue .....	Co-Gérante
SCI Rue de Trans .....	Co-Gérante <sup>3</sup>

---

#### M. Frédéric DEVALLE

Administrateur, Directeur Général

Autres mandats et fonctions :

Dragui-Transports SA.....	Directeur Général/Administrateur
Dragui-Gaz SAS .....	Représentant permanent de GPE, Directrice Générale
Deverra SA .....	Président/Directeur Général
Pizzorno Environnement Eau et Assainissement SAS (PEEA) .....	Directeur Général Délégué
Pizzorno Environnement Services SAS .....	Représentant permanent de GPE Présidente
Propolys SAS .....	Représentant permanent de GPE Présidente
Proval Environnement SAS .....	Représentant permanent de GPE Présidente
Pizzorno Environnement Industries SAS.....	Représentant permanent de GPE Présidente
Azur Valorisation SAS.....	Représentant permanent de GPE Présidente
Pizzorno Environnement International SAS .....	Représentant permanent de GPE Présidente
Valeor SAS.....	Représentant permanent de PE INDUSTRIES Présidente
Abval SAS .....	Représentant permanent de GPE Présidente
Valteo SAS.....	Représentant permanent de PE INDUSTRIES Présidente
Pizzorno Global Services SAS .....	Représentant permanent de GPE Présidente
SEM Porte du Var Environnement (en cours de liquidation) .....	Représentant permanent de P.E.E.A
TEODEM.....	Président
Pizzorno Environnement Tunisie .....	Co-Gérant
SAMNET SARL .....	Gérant <sup>4</sup>
SCI Foncière de la Môle .....	Gérant
SCI La Camargue .....	Co-Gérant
SCI La Bergerie .....	Co-Gérant

---

<sup>2</sup> Directrice Générale Déléguée depuis le 28/12/2015 et jusqu'au 28/03/2017.

<sup>3</sup> Depuis le 05/07/2017

<sup>4</sup> Depuis le 24/03/2016

Société de Tri d'Athnor ..... Représentant permanent de GPE Présidente  
Dragui Gaz SAS..... Représentant permanent de GPE Présidente

---

### **M. François DEVALLE**

Administrateur

Autres mandats et fonctions :

SAS 2Dft.....Président

---

### **M. Reynald GORINI**

Administrateur

Autres mandats et fonctions :

SAS GORINI & ASSOCIES ..... Président  
SARL EXCELLIA AUDIT ..... Gérant  
SAS H GORINI & FILS ..... Directeur Général  
SAS CARROSSERIE DU FOURNAS ..... Directeur Général  
SCI EXPERTIMMO..... Gérant  
SCI FONTIMMO..... Gérant  
SCI MALIMMO ..... Gérant  
SCI AMANDIMMO..... Gérant  
SCI FOURNAS INVEST..... Associé  
SAS EXCELLIA CONSULTING ..... Directeur Général

---

### **Mme Maria CHATTI-GAUTIER**

Administrateur

Autres mandats et fonctions :

CHAMS FINANCE société personnelle de conseil en capital  
investissement (Private equity) et en levée de fonds .....Présidente  
SAS BUFFET CRAMPON GROUP ..... Membre du Conseil de Surveillance

---

### **Mme Laetitia REYNAUD**

Administrateur

Autres mandats et fonctions : néant

[4.1.2 Conventions intervenues directement ou par personne interposée entre l'un des mandataires sociaux et une autre société dont la 1ère possède directement ou indirectement plus de la moitié du capital social](#)

Néant

[4.1.3 Conventions visées aux articles L 225-38 et suivants du code de commerce](#)

Vos commissaires aux comptes examinent, dans leur rapport spécial sur les conventions visées aux articles L.225-

38 et suivants du Code de commerce, celles qui ont été passées par notre Société ou exécutées par elle au cours de l'exercice écoulé.

#### **4.1.3.1 Conventions conclues et autorisées au cours des exercices antérieurs.**

Nous vous précisons que :

- conformément à l'article L.225-39 du Code de commerce, les conventions conclues entre deux sociétés dont l'une détient, directement ou indirectement, la totalité du capital d' l'autre, sont désormais exclues du champ d'application du contrôle des conventions réglementées ;
- le conseil d'administration du 13 mai 2015 a décidé, conformément à l'article 38 de l'ordonnance 2014-863 du 31 juillet 2014, de ne pas soumettre à son examen, chaque année, les conventions conclues et autorisées avant le 2 août 2014 et qui entrent dans le champ de l'article L225-39 du Code de commerce.

#### **4.1.3.2 Conventions entre GPE et la SCI François Charles Investissements**

La SCI François Charles, dont Madame Magali DEVALLE est associée et gérante, a signé le 10 mai 2004 un bail commercial avec la Société pour les locaux de son siège social sis au 109, rue Jean Aicard – 83 300 Draguignan.

Ce bail commercial a fait l'objet d'un avenant « A » à effet au 1<sup>er</sup> octobre 2005 ayant pour objet de modifier le loyer annuel, correspondant à une extension des locaux.

Ce bail commercial a fait l'objet d'un avenant n° 2 à effet du 1/03/2011 ayant pour objet de décider la fin de la colocation. A cette date, la société Groupe PIZZORNO Environnement est devenue seule et unique locataire de la SCI François Charles.

La location des bureaux du siège social s'est élevée à 246 037 Euros hors taxes pour l'exercice 2019.

La société a signé un bail avec la SCI François Charles le 29 juillet 2010 pour les locaux de son établissement sis au 53 rue Edith Cavell – 94 400 Vitry sur Seine.

La location s'est élevée à 211 925 Euros hors taxes pour l'exercice 2019.

La SCI François Charles Investissements, a signé le 02 octobre 2017 un bail commercial avec la Société pour un complément de locaux à usage de bureaux pour l'exercice de ses activités administratives, commerciales et industrielles liées aux métiers de l'environnement, sis Lieu-Dit Quartier L'Enclos– 83 300 Draguignan.

La location des bureaux complémentaires du siège social s'est élevée à 85 704 Euros hors taxes pour l'exercice 2019.

En 2019, le maintien des contrats susvisés est indispensable à l'exécution des marchés publics dont la Société est titulaire ainsi que pour héberger le siège.

#### **4.1.3.3 Conventions entre la Société et la SCI de la Nartuby**

Conformément à l'autorisation donnée par le conseil d'administration le 31 janvier 2007, la SCI de la Nartuby dont Madame Magali DEVALLE est Gérante a signé un bail commercial avec la Société pour les locaux situés au 303, boulevard Caussemille – 83 300 Draguignan.

La location s'est élevée à 55 223 Euros hors taxes pour l'exercice 2019.

En 2019, le maintien du contrat susvisé est indispensable pour héberger la direction parc et matériel du groupe ainsi que son activité transport.

#### **4.1.3.4 Procédure d'évaluation des conventions courantes passées à des conditions normales**

Nous vous informons que le conseil d'administration du 19 mai 2020 a décidé, conformément à l'article L225-39 du Code de commerce, de mettre en place une procédure d'évaluation des conventions réglementées dispensées d'autorisation parce qu'elles sont courantes et passées à des conditions normales.

Cette procédure consiste, pour le comité d'audit du conseil d'administration, pour chaque convention concernée, à vérifier :

- D'une part le caractère courant de la convention en constatant que le même type de convention est régulièrement pratiquée par des groupes de sociétés comparables au notre ;
- D'autre part, que les conditions prévues par la convention correspondent à celles que l'on retrouve habituellement dans le même type de convention tant en ce qui a trait aux aspects financiers que sur les autres droits et obligations qui en découlent.

Le comité d'audit procédera à cette vérification tous les deux ans et pour la première fois en 2021. Cependant, pour le type de convention qu'il décidera, le comité d'audit pourra procéder à cette vérification à une fréquence supérieure s'il estime que ce type de convention peut faire, de façon habituelle, l'objet de modifications à une fréquence inférieure à deux ans.

#### 4.1.4 Conventions nouvelles conclues au cours de l'exercice écoulé

Néant.

#### 4.1.5 Tableau des délégations en cours de validité des actionnaires dans le domaine des augmentations de capital

Conformément à l'article L.225-37-4 alinéa 3 du Code de commerce, nous vous précisons que l'assemblée générale des actionnaires n'a pas conféré au conseil d'administration des délégations de compétence ou de pouvoirs en cours de validité dans le domaine des augmentations de capital par application des articles L.225-129-1 et L.225-129-2 du Code de commerce.

#### 4.1.6 Composition du conseil d'administration

L'article 14 des statuts de la Société dispose que le conseil d'administration comprend entre trois (3) et dix-huit (18) membres.

Votre conseil d'administration est à ce jour composé de six (6) membres (3 femmes et 3 hommes) dont deux (2) administrateurs indépendants, et une salariée.

Administrateurs	Exercice de renouvellement	Qualité
Madame Maria CHATTI-GAUTIER	2023	Administratrice indépendante
Monsieur François DEVALLE	2024	Administrateur
Monsieur Frédéric DEVALLE	2023	Administrateur et Directeur Général
Madame Magali DEVALLE	2023	Administratrice et Président du Conseil d'administration
Monsieur Reynald GORINI	2023	Administrateur Indépendant
Madame Laetitia REYNAUD	2022	Administratrice salariée

Conformément à l'article 15 des statuts de la Société, chaque administrateur doit être propriétaire d'une action au moins, à l'exception des administrateurs représentant les salariés.

#### 4.1.7 Fonctionnement et organisation du conseil d'administration

Les administrateurs ont la possibilité de se faire représenter aux séances du conseil d'administration par un autre administrateur, chaque administrateur présent ne pouvant disposer que d'un seul pouvoir.

Les séances du conseil d'administration sont présidées par le Président du conseil d'administration, nommé par les administrateurs pour une durée fixe, sans qu'elle puisse excéder la durée de son mandat d'administrateur, et révocable à tout moment. En cas d'absence du Président du conseil d'administration, la séance est présidée par le vice-président qu'il a désigné, ou à défaut d'une telle désignation, par un administrateur nommé par les membres du conseil d'administration.

Le conseil d'administration ne délibère valablement que si la moitié au moins de ses membres sont présents.

Il se réunit aussi souvent que l'intérêt social de la Société l'exige et se saisit de toute question intéressant la bonne marche de la Société.

En particulier, le conseil d'administration :

- désigne les mandataires sociaux chargés de gérer l'entreprise et contrôle leur gestion ;
- débat des opérations majeures envisagées par la Société ;
- se tient informé de tout événement important concernant la Société ;
- veille à la qualité de l'information fournie aux actionnaires ainsi qu'aux marchés financiers, à travers les comptes qu'il arrête, et le rapport qu'il établit ;
- convoque et fixe l'ordre du jour des Assemblées générales des actionnaires ;
- procède aux contrôles et vérifications qu'il juge opportuns.

A ce titre, il s'assure notamment :

- de la bonne définition des pouvoirs dans l'entreprise ainsi que du bon exercice des pouvoirs et responsabilités respectifs des organes de la Société ;
- du fait qu'aucune personne ne dispose des pouvoirs d'engager la Société sans contrôle ;

Le conseil d'administration se prononce sur l'ensemble des décisions relatives aux orientations stratégiques, économiques, financières et technologiques de la Société et veille à leur mise en œuvre.

#### 4.1.8 Convocations des administrateurs

Conformément à l'article 16 des statuts, les administrateurs sont convoqués aux séances du conseil d'administration par le Président ou la moitié de ses membres. Il peut également être convoqué verbalement.

Les administrateurs ont été régulièrement convoqués au moins trois (3) jours à l'avance par lettre simple ou par message électronique.

Conformément à l'article L.823-17 du Code de commerce, les commissaires aux comptes ont été convoqués aux réunions du conseil qui ont examiné et arrêté les comptes.

La société DELOITTE & ASSOCIES, représentée par Monsieur Philippe BATTISTI et la société NOVANCES DAVID ET ASSOCIES, représentée par M. Jean-Pierre Giraud, commissaires aux comptes titulaires de la Société, sont convoqués par lettre recommandée avec accusé de réception, aux réunions du conseil d'administration examinant et arrêtant les comptes annuels et semestriels de la Société.

#### 4.1.9 Fréquence des réunions

Au cours de l'exercice clos le 31 décembre 2019, votre conseil d'administration s'est réuni 4 fois. Le taux moyen de participation a été de 96 % des membres présents ou représentés.

L'agenda des réunions du conseil d'administration a été le suivant :

Date de la réunion du conseil	Principaux points évoqués
31 janvier 2019	<ul style="list-style-type: none"><li>- Indépendance des commissaires aux comptes</li><li>- Appréciation de l'exécution des missions du comité d'audit au titre de l'exercice 2017</li><li>- Suivi des recommandations du Code de Gouvernement d'Entreprise Middle Next, mise en place :<ul style="list-style-type: none"><li>• <i>D'une procédure de gestion des conflits d'intérêt</i></li><li>• <i>D'un règlement intérieur du conseil d'administration</i></li><li>• <i>D'une évaluation des travaux du conseil</i></li><li>• <i>Questions diverses</i></li></ul></li></ul>
04 juin 2019	<ul style="list-style-type: none"><li>- examen et arrêté des comptes sociaux et consolidés de l'exercice clos le 31 décembre 2018 ;</li><li>- proposition d'affectation du résultat de l'exercice clos le 31 décembre 2018 ;</li></ul>



	<ul style="list-style-type: none"> <li>- conventions visées aux articles L.225-38 et suivants du Code de commerce : <ul style="list-style-type: none"> <li>▪ <i>conventions nouvelles conclues au cours de l'exercice écoulé ;</i></li> <li>▪ <i>réexamen des conventions antérieurement autorisées dont l'exécution a été poursuivie au cours du dernier exercice ;</i></li> </ul> </li> <li>- situation des mandats des administrateurs, du Président du conseil d'administration, du Directeur Général et des commissaires aux comptes ;</li> <li>- proposition de fixation du montant des jetons de présence à allouer au conseil d'administration ;</li> <li>- rémunération des dirigeants sociaux de la Société : <ul style="list-style-type: none"> <li>▪ <i>proposition d'approbation de la rémunération totale et des avantages de toute nature versés ou attribués au Président du conseil d'administration et au Directeur Général au titre de l'exercice 2018 (vote ex post) ;</i></li> <li>▪ <i>proposition d'approbation des principes et des critères de détermination, de répartition et d'attribution des éléments fixes, variables et exceptionnels composant la rémunération totale et les avantages de toute nature attribuables au Président du conseil d'administration et au Directeur Général pour l'exercice 2019 (vote ex ante) ;</i></li> </ul> </li> <li>- proposition à l'assemblée générale ordinaire d'autoriser le conseil d'administration à opérer en bourse sur ses propres actions ;</li> <li>- mise en œuvre du programme de rachat d'actions ;</li> <li>- gestion prévisionnelle ;</li> <li>- convocation d'une assemblée générale ordinaire annuelle des actionnaires de la Société ;</li> <li>- préparation du rapport du conseil d'administration à l'assemblée générale ordinaire annuelle et des projets de résolutions qui seront soumis à ladite assemblée ;</li> <li>- préparation du rapport sur le gouvernement d'entreprise intégré au rapport de gestion</li> <li>- autorisation et approbation de cautions et autres garanties à consentir par la Société ;</li> <li>- politique de la Société en matière d'égalité professionnelle et salariale ;</li> <li>- questions diverses,</li> <li>- pouvoirs pour formalités.</li> </ul>
26 juillet 2019	<ul style="list-style-type: none"> <li>- Distribution de jetons de présence ;</li> <li>- Mise en œuvre de l'autorisation conférée au conseil d'administration par l'assemblée générale ordinaire annuelle en date du 26 juillet 2019 (septième résolution) d'opérer en bourse sur ses propres actions ;</li> <li>- Autorisation, en application de l'article L.311-3 du Code de la sécurité sociale, des mandataires sociaux non titulaires d'un contrat de travail à bénéficier des contrats de protection sociale complémentaire que la Société aurait souscrit au profit des salariés ;</li> <li>- Questions diverses.</li> </ul>
18 octobre 2019	<ul style="list-style-type: none"> <li>- Arrêté des comptes semestriels (1<sup>er</sup> semestre 2019)</li> <li>- Communication financière</li> <li>- Activités du 3<sup>ème</sup> trimestre 2019 et perspectives</li> </ul>

	<ul style="list-style-type: none"> <li>- Appréciation de l'exécution des missions du comité d'audit au titre de l'exercice 2018</li> <li>- Questions diverses.</li> </ul>
--	---------------------------------------------------------------------------------------------------------------------------------------------------------------------------

#### *4.1.10 Information des administrateurs*

Tous les documents, dossiers techniques et informations nécessaires à la mission des administrateurs leur ont été communiqués en même temps que les convocations.

Ils peuvent également à tout moment demander que leur soient communiqués les documents qu'ils estiment utiles à leur bonne information.

Conformément à l'article 16 des statuts de la Société, un procès-verbal établi à la fin de chaque séance constate les délibérations adoptées par le conseil d'administration. Il est signé par le président de séance et un administrateur au moins ou en cas d'absence du président de séance, par deux administrateurs au moins. Il est ensuite retranscrit dans un registre spécial coté, paraphé, et tenu conformément aux dispositions réglementaires.

#### *4.1.11 Lieu des réunions*

Les réunions du conseil d'administration se sont toutes déroulées au siège social.

#### *4.1.12 Rémunération des administrateurs au titre de leur fonction*

Les administrateurs bénéficient d'une rémunération au titre de leur fonction dont le quantum est déterminé, sur proposition du conseil d'administration, par l'assemblée générale ordinaire annuelle et qui est attribuée aux administrateurs par décision du conseil d'administration.

Il peut également leur être alloué des rémunérations exceptionnelles par le conseil d'administration pour des missions ou mandats. Ces rémunérations sont alors portées aux charges d'exploitation et soumises à l'approbation de l'assemblée générale ordinaire annuelle.

Au cours de l'exercice clos le 31 décembre 2019, la rémunération des administrateurs a été fixée à 40 000 euros, et a été exclusivement attribuée aux administrateurs indépendants selon la politique de rémunération des mandataires sociaux de notre société.

Aucune rémunération exceptionnelle n'a été allouée par le conseil d'administration.

#### *4.1.13 Comités spécialisés*

Conformément au Code de gouvernement d'entreprise des sociétés cotées, le conseil d'administration a, en 2005, mis en place un comité financier et d'audit.

Dans ce cadre, le comité financier et d'audit :

- procède à l'examen préalable et donne son avis sur les projets de comptes annuels et semestriels,
- examine la pertinence et la permanence des principes et règles comptables utilisés dans l'établissement des comptes et prévient tout manquement éventuel.

Ainsi, le comité financier et d'audit :

- veille à la qualité et à la fiabilité de l'information financière destinée au marché boursier ;
- évalue l'efficacité et la qualité des systèmes et procédures de contrôle interne du Groupe, et s'assure notamment de la mise en place et du bon fonctionnement du contrôle interne ;
- prend connaissance de la situation financière de la trésorerie ;
- examine les procédures mises en place pour évaluer et gérer les risques significatifs.

Le Comité financier et d'audit est composé de membre(s) désigné(s) par le conseil d'administration. La durée du mandat des membres dudit comité coïncide avec la durée de leur mandat d'administrateur.

Le comité financier et d'audit rencontre et interroge, lorsqu'il l'estime nécessaire, les commissaires aux comptes, la direction générale, la direction financière ou toute autre personne du management.

Lors de la séance du 21 avril 2017, le conseil d'administration compte tenu de sa composition à cette date, qui ne comportait qu'un administrateur indépendant, a constaté que la constitution d'un comité financier et d'audit possédant au moins deux administrateurs indépendants et/ou n'étant pas dirigeant, s'avérait impossible et a pris la décision d'en exercer lui-même les fonctions dans l'attente de la nomination d'un deuxième administrateur indépendant.

Lors de sa séance du 29 septembre 2017, Le conseil d'administration a décidé, sous réserve que Madame Maria CHATTI-GAUTIER soit nommée administrateur par la prochaine assemblée générale ordinaire, de recomposer le comité financier et d'audit, et de lui confier les missions prévues à l'article L 823-19 du Code de Commerce, à compter du jour de la nomination de Madame Maria CHATTI-GAUTIER en qualité d'administrateur.

L'assemblée générale ordinaire du 15 novembre 2017, a nommé, en qualité de nouvel administrateur de la Société, Madame Maria CHATTI-GAUTIER.

Aussi, depuis le 15 novembre 2017, le comité financier et d'audit étant composé au moins deux administrateurs indépendants et/ou n'étant pas dirigeant, exerce à nouveau les fonctions décrites ci-dessus.

Le conseil d'administration a estimé qu'il n'était pas nécessaire de constituer un comité de sélection ou des nominations des administrateurs et dirigeants mandataires sociaux ou un comité en charge des rémunérations.

#### *4.1.14 Travaux du comité financier et d'audit*

Il est rappelé que depuis le 21 avril 2017, le conseil d'administration assurait la mission du comité d'audit jusqu'au 15 novembre 2017, et que depuis le conseil d'administration du 15 novembre 2017, le comité d'audit, composé de M. Reynald GORINI et de Mme Maria CHATTI-GAUTIER, a repris ses fonctions.

En 2019, le comité d'audit, a organisé plusieurs réunions avec la direction générale, la direction juridique, la direction financière, le service audit interne et RSE, le service communication et les commissaires aux comptes (8 réunions). Au cours de ces réunions, il a notamment été traité des sujets suivants :

- Réunions de clôture sur les comptes 2018 du Maroc à Rabbat et en France ;
- Rapport des commissaires aux comptes au comité d'audit sur comptes 2018 ;
- Stratégie du groupe sur les nouveaux projets et les appels d'offre et cartographie des risques ;
- Réalisation du plan de mission du comité d'audit 2019 ;
- Synthèses des comptes du 1er semestre 2020 avec les commissaires aux comptes ;
- Point sur l'ordre du jour du prochain conseil d'administration et demande de validation du plan de mission ;
- Point sur l'activité en Ile de France et sur les nouveaux contrats ;
- Réunion avec le comité de direction sur la cartographie des risques ;
- Perspectives à 5 ans sur la stratégie du groupe et point financier sur les comptes et plan d'affaires ;

Le comité d'audit a émis un rapport précisant les démarches réalisées et ses conclusions.

#### *4.1.15 Limitations des pouvoirs du Président ou du Directeur Général*

Au cours de l'exercice 2019, aucune limitation n'a été apportée aux pouvoirs du Directeur Général. Ceux-ci sont déterminés à l'article 18 des statuts de la Société.

Dans la suite de l'organisation de sa succession débutée en 2015 (dissociation de la présidence et de la direction générale en mai 2015, donation à sa fille de la nue-propriété des titres de la société qu'il détient), en début d'exercice 2017, M. Francis PIZZORNO a fait part à la Société de son souhait d'abandonner ses fonctions de Président du conseil d'administration puis celles d'administrateur (à leur date d'échéance pour ces dernières) avec pour objectif de faire évoluer la gouvernance pour qu'une transmission naturelle se fasse sans modification de stratégie pour l'entreprise, son personnel et ses clients qui lui font confiance depuis plus de 40 années.

C'est ainsi que lors de sa séance du 28 mars 2017, le conseil d'administration, après avoir constaté les démissions de M Francis Pizzorno de ses fonctions de Président et de Mme Magali Devalle de ses fonctions de Directeur Général Délégué, a nommé Mme Magali Devalle aux fonctions de Présidente du conseil d'administration.

Le Président du conseil d'administration :

- arrête les documents préparés par les services internes de la Société ;
- organise et dirige les travaux du conseil d'administration ;
- s'assure que les administrateurs sont en mesure de remplir leur mission et veille notamment à ce qu'ils disposent des informations et documents nécessaires à l'accomplissement de leur mission.

Le Directeur Général exerce ses pouvoirs dans les limites des prescriptions légales et de l'article 18 des statuts de la Société.

La mission du Directeur Général est régulièrement visée par les administrateurs lors des conseils d'administration.

A ce jour, et conformément aux décisions du conseil d'administration qui l'a nommé, M. Frédéric DEVALLE, assumant la direction générale de la Société, est investi des pouvoirs les plus étendus pour agir en toute circonstance au nom de la Société, dans la limite de l'objet social et sous réserve de ceux que la loi attribue expressément aux assemblées d'actionnaires et au conseil d'administration.

#### *4.1.16 Conseil d'administration et commissariat aux comptes*

##### **4.1.16.1 Quidus**

Nous vous demandons de bien vouloir donner quitus aux administrateurs de l'exécution de leurs mandats pour l'exercice écoulé.

##### **4.1.16.2 Termes des mandats des administrateurs et des commissaires aux comptes**

Nous vous rappelons que :

- le mandat d'administrateur de Monsieur Reynald GORINI, expert-comptable, commissaire aux comptes et expert judiciaire près la Cour d'Appel d'Aix-en-Provence et de la Cour Administrative d'Appel de Marseille, arrivera à échéance à l'issue de l'assemblée générale ordinaire annuelle appelée à statuer sur les comptes de l'exercice clos le 31 décembre 2021 ;
- le mandat d'administrateur de Madame Maria CHATTI-GAUTIER arrivera à échéance à l'issue de l'assemblée générale ordinaire annuelle appelée à statuer sur les comptes de l'exercice clos le 31 décembre 2022 ;
- le mandat d'administrateur de Monsieur Frédéric DEVALLE arrivera à échéance à l'issue de l'assemblée générale ordinaire annuelle appelée à statuer sur les comptes de l'exercice clos le 31 décembre 2022 ;
- le mandat d'administrateur de Madame Magali DEVALLE arrivera à échéance à l'issue de l'assemblée générale ordinaire annuelle appelée à statuer sur les comptes de l'exercice clos le 31 décembre 2022 ;
- le mandat d'administrateur de Monsieur François DEVALLE, arrivera à échéance à l'issue de l'assemblée ordinaire annuelle appelée à statuer sur les comptes de l'exercice clos le 31 décembre 2023 ;
- le mandat d'administrateur de Madame Laetitia REYNAUD, arrivera à échéance à l'issue de l'assemblée ordinaire annuelle appelée à statuer sur les comptes de l'exercice clos le 31 décembre 2021 ;
- le mandat de commissaire aux comptes titulaire de la société NOVANCES - DAVID ET ASSOCIES, et le mandat de commissaire aux comptes suppléant de la société NOVANCES – DECHANT ET ASSOCIES, arriveront à échéance à l'issue de l'assemblée ordinaire annuelle appelée à statuer sur les comptes de l'exercice clos le 31 décembre 2020 ;
- le mandat de commissaire aux comptes titulaire de la société DELOITTE ET ASSOCIES, et le mandat de commissaire aux comptes suppléant de la société BEAS SARL, arriveront à échéance à l'issue de l'assemblée ordinaire annuelle appelée à statuer sur les comptes de l'exercice clos le 31 décembre 2019 ;

En conséquence, il sera proposé à votre assemblée de renouveler les mandats de la société DELOITTE ET ASSOCIES, en qualité de commissaire aux comptes titulaire de la Société pour une durée de six (6) exercices sociaux expirant à l'issue de l'assemblée générale ordinaire annuelle appelée à statuer sur les comptes de l'exercice clos le 31 décembre 2025.

#### ***4.1.16.3 nomination d'un administrateur salarié***

L'assemblée générale du 29 juin 2018, après avoir pris note de l'avis favorable émis par le Comité d'Entreprise, a décidé de modifier les statuts de la Société afin de permettre la nomination d'administrateurs représentant les salariés au sein du conseil d'administration, conformément aux articles L 225-27-1 et suivants du code de commerce.

Dans ce cadre, le comité d'entreprise s'est réuni le 24 juillet 2018, et a désigné Madame Laetitia REYNAUD, salariée de la Société, en qualité d'administrateur salarié au sein du conseil d'administration, et ce pour une durée de quatre (4) années expirant à l'issue de l'assemblée générale ordinaire annuelle appelée à statuer sur les comptes de l'exercice clos le 31 décembre 2021.

Le conseil d'administration du 12 octobre 2018 a entériné cette nomination, et ce conformément aux statuts de la société, modifiés en conséquence.

#### 4.1.16.4 Montant des honoraires versés aux commissaires aux comptes au titre de l'exercice 2019

- Honoraires des commissaires aux comptes de l'exercice 2019 (en euros)	Deloitte				Novances - David & Associés				Audit & Contrôle			
	Commissaire aux comptes (Deloitte & Associés)		Réseau		Commissaire aux comptes (Novances-David & Associés)		Réseau		Commissaire aux comptes (Audit & Contrôle)		Réseau	
	Montant	%	Montant	%	Montant	%	Montant	%	Montant	%	Montant	%
<b>Certification des comptes individuels et consolidés et examen limité semestriel</b>												
• Entité	87 720	52%	n/a		28 715	31%	n/a		0	0%	n/a	
• Entités contrôlées (1)	56 900	34%	40 393	100%	64 165	69%			66 715	100%		
<i>Sous-total A</i>	<b>144 620</b>	<b>86%</b>	<b>40 393</b>	<b>100%</b>	<b>92 880</b>	<b>100%</b>	<b>0</b>	<b>0%</b>	<b>66 715</b>	<b>100%</b>	<b>0</b>	<b>0%</b>
<b>Services autres que la certification des comptes requis par les textes légaux et réglementaires</b>												
• Entité												
• Entités contrôlées (1)												
<i>Sous-total B</i>	<b>0</b>	<b>0%</b>	<b>0</b>	<b>0%</b>	<b>0</b>	<b>0%</b>	<b>0</b>	<b>0%</b>	<b>0</b>	<b>0%</b>	<b>0</b>	<b>0%</b>
<b>Services autres que la certification des comptes fournis à la demande de l'entité (2)</b>												
• Entité	24 000	14%			0	0%			0	0%		
• Entités contrôlées (1)				0%				0%				0%
<i>Sous-total C</i>	<b>24 000</b>	<b>14%</b>	<b>0</b>	<b>0%</b>	<b>0</b>	<b>0%</b>	<b>0</b>	<b>0%</b>	<b>0</b>	<b>0%</b>	<b>0</b>	<b>0%</b>
<i>Sous-total D = B + C</i>	<b>24 000</b>	<b>14%</b>	<b>0</b>	<b>0%</b>	<b>0</b>	<b>0%</b>	<b>0</b>	<b>0%</b>	<b>0</b>	<b>0%</b>	<b>0</b>	<b>0%</b>
<b>TOTAL E = A + D</b>	<b>168 620</b>		<b>40 393</b>		<b>92 880</b>				<b>66 715</b>			

(1) Les entités prises en compte sont les filiales intégrées globalement ainsi que les entités contrôlées conjointement dès lors que les honoraires sont comptabilisés dans le compte de résultat consolidé

(2) Les prestations fournies correspondent à la mission de vérification de la déclaration de performance extra-financière consolidées de la société Groupe Pizzorno Environnement à la suite de la désignation de Deloitte & Associés en tant qu'organisme tiers indépendant

## 4.2 REFERENCE A UN CODE DE GOUVERNEMENT D'ENTREPRISE

Lors de son conseil d'administration du 21 avril 2017, notre société a choisi de modifier le Code de Gouvernement d'Entreprise qu'elle souhaite appliquer. Elle se référera, pour les exercices 2017 et suivants au Code MiddleNext créé pour s'adresser aux sociétés cotées à actionnariat contrôlé à savoir notamment les sociétés comme la nôtre à forte dimension familiale. Ce code est disponible à l'adresse suivante : [www.middlenext.com](http://www.middlenext.com).

### 4.2.1 En ce qui concerne les rémunérations

Ces recommandations visent notamment les principes suivants :

- le conseil d'administration doit déterminer le niveau et les modalités de rémunération des dirigeants mandataires sociaux, ainsi que l'information qui en est faite ;
- le conseil d'administration doit apprécier l'opportunité d'autoriser ou non le cumul du contrat de travail avec un mandat social de président, président-directeur-général, directeur général ;
- la limitation des indemnités de départ des dirigeants (plafond de deux ans de rémunération, fixe et variable) et leur suppression en cas de départ volontaire ;
- l'amélioration de l'encadrement et de la transparence des régimes de retraite complémentaire et autres avantages ;
- l'encadrement des options et actions gratuites attribuées aux dirigeants ;
- la présentation à l'assemblée générale ordinaire annuelle de la rémunération des dirigeants sociaux.

A ce titre, la Présidente du conseil d'administration constate que la Société, sauf ce qui sera précisé dans le paragraphe ci-dessous, se conforme déjà, tant en ce qui la concerne que pour le Directeur Général, depuis l'introduction en bourse et de manière spontanée, à ces recommandations visant à encadrer la rémunération des dirigeants sociaux de la Société.

Lors des réunions du conseil d'administration appelées à statuer sur la rémunération des dirigeants, ces derniers, en leur qualité d'administrateur, ne prendront pas part au vote, par souci d'impartialité, sur la fixation de leur rémunération.

Pour une parfaite information, il est rappelé :

- que la Présidente et le Directeur Général, ne bénéficient d'aucun élément de rémunération, indemnité ou avantage dus ou susceptibles d'être dus à raison de la cessation ou du changement de ses fonctions, de retraite chapeau ou régime de retraite supplémentaire à prestations définies, d'options de souscription d'actions ou d'actions gratuites,
- de manière générale, que la Société n'a jamais accordé d'indemnité de départ en cas de départ volontaire ou d'échec, d'options de souscription d'actions ou d'actions gratuites à ses dirigeants sociaux, ni aménagé de régimes de retraite supplémentaire à prestations définies à ses dirigeants sociaux,
- que le contrat de travail de M. Frédéric DEVALLE a été suspendu depuis sa nomination en qualité de Directeur Général ;
- que seule Mme Magali DEVALLE bénéficie d'un contrat de travail depuis le 1<sup>er</sup> mars 2011, date à laquelle les contrats de travail des salariés cadres des filiales du Groupe ont été transférés sur notre société dont celui de Mme Magali DEVALLE.

### 4.2.2 En ce qui concerne la composition et le fonctionnement du conseil d'administration

Les dispositions du « Code de Gouvernement d'Entreprise Middlenext » qui n'étaient pas appliquées comme indiqué dans le rapport de gestion présenté à l'assemblée générale du 29 juin 2018, ont, notamment depuis le conseil d'administration du 31 janvier 2019 qui a arrêté un règlement intérieur, été appliquées ou ont été aménagées au motif du caractère essentiellement familial de l'actionnariat et de la direction effective de la Société.

### **4.3 MODALITES PARTICULIERES RELATIVES A LA PARTICIPATION DES ACTIONNAIRES AUX ASSEMBLEES GENERALES**

Les modalités relatives à la participation des actionnaires aux assemblées générales mises en place par la Société sont celles prévues aux articles 25 et 26 des statuts de la Société ainsi que celles prévues aux dispositions des articles L.225-106 à L.225-116 et R.225-61 et suivants du Code de commerce.

A la date d'établissement de ce rapport, le capital social de la Société est de 21.416.000 euros, divisé en 4.000.000 actions de 5,354 euros de nominal.

En tenant compte des opérations effectuées jusqu'aux 1<sup>er</sup> mai 2020, l'assemblée générale ordinaire annuelle qui se réunira le 15 juillet 2020 devra ainsi atteindre, à titre ordinaire, un quorum de 772.245 (1/5 des actions ayant droit de vote soit 3 861 228) actions sur première convocation et aucun quorum sur seconde convocation, en supposant que 100% des actionnaires soient présents, représentés, ou aient voté par correspondance ou dispose d'un droit de vote en tenant compte des titres auto-détenus par la société. Ce quorum sera de (1/4 des actions ayant droit de vote soit 3 861 228) 965 307 actions à titre extraordinaire.

### **4.4 FONCTIONNEMENT DU CONTROLE INTERNE ET DE LA GESTION DES RISQUES**

Le Groupe a choisi le cadre de référence du contrôle interne défini par l'Autorité des marchés Financiers (l'AMF) pour structurer son système de contrôle interne et pour la rédaction du présent rapport.

Afin de maîtriser au mieux les risques identifiés, notre Société a mis au point un dispositif de contrôle interne, défini et mis en œuvre sous la responsabilité de la direction générale, qui vise à assurer :

- la conformité aux lois et règlements,
- l'application des instructions et des orientations fixées par la direction générale,
- le bon fonctionnement des processus internes de la Société, notamment ceux concourant à la sauvegarde de ses actifs,
- la fiabilité des informations financières.

Le système contribue ainsi à la maîtrise des activités, à l'efficacité des opérations et à l'utilisation efficiente des ressources du Groupe.

En contribuant à prévenir et maîtriser les risques de ne pas atteindre les objectifs que s'est fixé la Société, le dispositif de contrôle interne joue un rôle clé dans la conduite et le pilotage de ses différentes activités. Toutefois, le contrôle interne ne peut fournir une garantie absolue que les objectifs de la Société seront atteints.

#### *4.4.1 Organisation du contrôle interne*

Le dispositif du contrôle interne peut être décrit selon cinq composantes, proche du référentiel COSO : Environnement de contrôle, évaluation des risques, activités de contrôle, information et communication et surveillance.

##### *4.4.1.1 L'Environnement de contrôle*

L'environnement de contrôle favorise le respect des règles et des procédures de contrôle interne. Il repose principalement sur les principes et acteurs suivants :

- L'engagement du management en faveur de l'intégrité et du comportement éthique ;
- Des responsabilités et pouvoirs définis et formalisés dans le respect du principe de séparation de tâches ;
- Des structures de management et techniques où les managers de chacune des entités opérationnelles ou fonctionnelles sont responsables de l'identification des risques et de la mise en œuvre des contrôles destinés à prévenir ou réduire ces risques ;
- La politique des ressources humaines, et spécialement la définition des fonctions, la fixation d'objectifs individuels et gestion des compétences.



#### 4.4.1.2 Analyse des risques

Sous l'autorité de la Direction Générale, les directeurs et responsables de secteurs d'activités supervisent les opérations des sociétés du Groupe et s'assurent de leur cohérence avec les objectifs fixés par le conseil d'administration. Ils réalisent l'identification des risques pesant sur leurs activités et la mise en œuvre des moyens de préventions ou d'actions correctrices adéquates.

Une description des risques principaux, ainsi que des moyens de prévention ou d'action sont disponibles dans le chapitre « Description des risques principaux » au paragraphe 1.7 du Rapport de Gestion.

Le Groupe développe un processus pour renforcer son approche systématique de l'analyse des risques. D'abord initiée sur le périmètre comptable et financier, la démarche a été étendue au cours de l'exercice 2009 aux processus métiers de l'entreprise.

L'approche vise à couvrir tous les types de risques, quantifiables comme non quantifiables, y compris les risques d'opérationnels, les risques de conformité et de réputation susceptibles d'affecter le Groupe à court, moyen et long terme, ainsi que les opportunités.

Le processus de gestion des risques comprend plusieurs composantes :

- Définition des objectifs et de la tolérance au risque ;
- Identification et évaluation des risques et des opportunités ;
- Evaluation de la qualité des contrôles et moyens de prévention ;
- Suivi de l'évaluation des risques et des opportunités.

La mise en œuvre du dispositif est conduite au travers d'une consultation de l'ensemble des directions opérationnelles et de supports. Elle permet de recenser, sur la base d'un outil commun, les risques dont le niveau de maîtrise est insuffisant ou pourrait être amélioré. Les procédures de contrôle interne sont alors conçues ou revues pour une meilleure efficacité en collaboration avec les équipes opérationnelles.

Le déploiement du processus est en cours de réalisation. L'objectif étant de développer un véritable outil de gestion des risques visant à optimiser la création de valeur du Groupe.

#### 4.4.1.3 Système d'information

Le Groupe dispose de processus qui assurent la communication d'informations pertinentes et fiables aux acteurs concernés afin de leur permettre d'exercer leurs responsabilités.

Ces processus comprennent, notamment, la procédure de *reporting* qui prévoit l'analyse des documents d'activités ainsi que l'analyse de la formation du résultat. Cette procédure vise à fournir une vision détaillée de l'évolution des résultats afin d'offrir un support au pilotage et de mesurer l'efficacité des organisations en place.

De plus, le Groupe a mis en place un système de management de la qualité visant l'excellence. Ce référentiel constitue un outil commun disponible sur l'intranet. La documentation de ce système recouvre toutes les procédures, outils et méthodes relatifs aux processus clés du Groupe, à savoir :

- Le processus de management avec la définition de la politique du Groupe, la maîtrise de la documentation, l'amélioration continue de la qualité et la gestion de l'environnement ;
- Les processus de réalisation qui couvre le développement commercial, la réalisation des prestations, l'administration des ventes ;
- Les processus de soutien aux opérations qui comprennent les ressources humaines, les investissements, les achats.

#### 4.4.1.4 Activités de contrôle

Les contrôles sont présents à tous les niveaux dans l'organisation, qu'ils s'agissent de contrôles orientés vers la prévention ou la détection, de contrôles manuels ou informatiques ou encore de contrôles hiérarchiques.

L'accent est mis sur la prévention et la maîtrise des risques résultant des activités du Groupe et des risques d'erreurs ou de fraudes, en particulier dans les domaines comptable et financier.

Parmi les activités de contrôle, figurent notamment les procédures suivantes :

#### 4.4.1.5 Suivi budgétaire

Le Groupe a mis en œuvre un processus de suivi budgétaire décliné par secteur d'activité. Il donne lieu à une analyse mensuelle des performances et à l'identification des écarts par rapport aux objectifs définis. Ce suivi fait l'objet d'une revue permanente par la Direction Générale et la Direction Financière, en relation directe avec les directions opérationnelles. Ce processus budgétaire est un des dispositifs clés du processus de contrôle interne du Groupe.

#### 4.4.1.6 Suivi de la conformité réglementaire en termes d'hygiène, de santé, de sécurité, de conditions de travail et d'environnement

Les risques internes inhérents aux processus de réalisations de nos activités sont principalement les risques environnementaux et les risques liés à la santé des travailleurs. La surveillance du respect de la conformité réglementaire en termes d'hygiène, de santé, de sécurité, de conditions de travail et d'environnement est effectuée grâce à un réseau de 14 coordinateurs QSE en France et à L'Etranger qui interviennent sur toutes nos implantations.

#### 4.4.1.7 Elaboration de l'information comptable et financière

Le dispositif de contrôle interne s'appuie sur un référentiel reprenant le cadre de référence proposé par l'AMF et le guide d'application relatif au contrôle interne de l'information comptable et financière.

Les procédures liées à l'élaboration de l'information comptable et financière sont décrites plus spécifiquement dans le chapitre suivant.

#### 4.4.1.8 Surveillance

##### *Procédures générales de surveillance*

Afin de surveiller le fonctionnement satisfaisant du système du contrôle interne, le Groupe réalise un suivi régulier des dispositifs de contrôle mis en œuvre et de leur pertinence.

Ce suivi de contrôle s'opère notamment au travers des missions menées, d'une part, par l'audit interne et d'autre part, par les Commissaires aux Comptes ; Ces missions donnent lieu à une communication à la Direction Générale et à la mise en œuvre de plans d'action correctifs.

##### *La contribution de l'audit interne*

Le Groupe dispose d'un service d'audit interne composé d'une personne accompagnée de cabinets spécialisés.

Il est rattaché à la direction financière.

L'audit interne a pour objectif d'évaluer les processus de management des risques, de contrôle et de gouvernement d'entreprise et de contribuer à leur amélioration sur la base d'une approche systématique et méthodique.

L'audit interne fournit à la Direction une évaluation, fondée sur les risques, de l'efficacité des processus de l'entreprise.

En outre, l'audit interne examine les procédures d'exploitation afin d'identifier des opportunités d'amélioration de l'efficacité opérationnelle et de la gestion des risques. Il vérifie le respect des obligations légales, des politiques internes, des directives et des procédures. Le programme de travail porte notamment sur les points suivants :

##### *Eléments organisationnels*

- la vérification des organigrammes en place et des missions de chacun sur les diverses structures contrôlées,
- la planification du travail et le suivi du personnel,
- les procédures paies,
- les procédures Ressources Humaines,
- la planification du travail à court et moyen terme,
- les données structurelles de l'établissement (locaux et moyens à disposition).

##### *Financiers*

- le suivi de la facturation contractuelle (contrat et budget),

- le suivi des résultats mensuels et des budgets,
- le suivi des procédures d'achats,
- l'évaluation des besoins réels et l'efficacité des opérations,
- les recouvrements.

#### *Fonctionnels*

- la fiabilité des processus de travail en place,
- le suivi des chaînes techniques, administratives, et financières,
- le développement de la structure.

#### *Qualitatifs*

- le respect des outils de travail mis à disposition,
- le respect des règles QSE,
- la détermination des critères de qualité conformes aux contrats et aux attentes du Groupe.

Le plan d'audit est élaboré à partir d'une analyse des risques potentiels, existants, émergents, par type d'activité (taille, contribution au résultat, éloignement géographique, qualité du management en place...) et d'entretiens avec les responsables opérationnels concernés.

L'audit interne effectue également des vérifications ponctuelles, à la demande de la Direction ou du Comité d'Audit, axée sur des risques immédiats ou futurs.

Chaque mission d'audit fait l'objet d'un rapport d'audit communiqué aux organisations auditées, à leur hiérarchie et aux membres du conseil d'administration décrivant les principaux éléments d'organisation pour chaque processus et émettant des recommandations.

Des mesures sont engagées par les responsables opérationnels en vue de corriger les faiblesses du contrôle interne observées et d'y apporter les améliorations qui s'avèrent nécessaires. La mise en place des plans d'actions fait l'objet d'un plan de suivi par l'audit interne.

#### *4.4.2 Contrôle interne relatif à l'élaboration et au traitement de l'information financière et comptable*

Les procédures de contrôle interne en matière d'information comptable et financière ont pour objectif de s'assurer de la qualité de l'information financière produite par les filiales consolidées, de la sincérité et de l'image fidèle de l'information financière communiquée par le Groupe et de se prémunir contre les risques d'erreurs, d'inexactitudes ou d'omissions dans les états financiers du Groupe.

Les activités de contrôle interne des processus d'élaboration des documents comptables et financier reposent sur deux piliers importants :

- Un auto - contrôle permanent basé sur l'organisation même des services ;
- L'intervention de l'expert-comptable ;

##### **4.4.2.1 Auto-contrôle structurel**

L'auto-contrôle repose sur les principes de « validation » et de séparation de l'ordonnateur et du payeur.

Ainsi le processus des achats, comporte-t-il un demandeur initial dont la demande d'achat devra être, parfois en fonction du montant de la commande, validée selon le cas par une ou plusieurs personnes hiérarchiquement supérieures ou ayant des responsabilités techniques particulières (directeur parc et maintenance par exemple).

Seul le service des achats est habilité à émettre un bon de commande après avoir vérifié la chaîne des validations. Les factures sont vérifiées par le service achats avant transmission au service comptabilité.

Enfin, les règlements, préparés exclusivement par le service trésorerie, sont effectués par l'une des personnes ayant pouvoir auprès des banques de la Société.

De même, dans le processus de facturation, la facture est préparée par le service facturation, puis validée par le Directeur de Branche.

Un système de contrôle interne permet de vérifier les tonnages reçus sur nos sites de traitement, avec les tonnages collectés et transportés.

Un *reporting* mensuel est réalisée à la direction financière indiquant notamment le nombre d'avoirs, l'état des encours clients en montant et en nombre de jours.

Un état récapitulatif des anomalies et des actions correctives mises en place est tenu à jour.

#### **4.4.2.2 L'intervention de l'expert-comptable**

La Société fait appel, pour l'ensemble du Groupe, à un expert-comptable pour l'établissement des liasses fiscales et du bilan consolidé.

Au Maroc et en Tunisie, un expert-comptable local est en charge de l'élaboration des bilans semestriels, et annuels, des déclarations fiscales et sociales ainsi que la révision des comptes. Les éléments nécessaires à la consolidation sont transmis à l'expert-comptable en France.

#### **4.4.3 .Perspectives**

Le Groupe entend continuer à renforcer son dispositif de contrôle interne, en misant fortement sur la sensibilisation du management et des équipes, la revue systématique des risques, la formalisation du dispositif du contrôle interne et le développement d'outils efficaces et adaptés aux besoins.

### **4.5 INFORMATIONS RELATIVES AUX REMUNERATIONS DES DIRIGEANTS SUR L'EXERCICE**

Dans les tableaux qui suivent, les mandataires sociaux non cités ne bénéficient d'aucune rémunération de leur mandat.

*4.5.1 Rémunération totale et les avantages de toute nature versés durant l'exercice pour chacun des mandataires sociaux, y compris sous forme d'attribution de titres de capital, de titre de créances ou de titre donnant accès au capital ou donnant droit à l'attribution de titres de créance de la société.*

Identité	Année	Éléments fixes	Éléments variables	Éléments exceptionnels	Rémunération des administrateurs	Total de la rémunération brute globale
M. Frédéric DEVALLE	2018	191 115 €				191 115 €
	2019	190 636 €				190 636 €
Mme Magali DEVALLE (en qualité de directrice des achats)	2018	83 100 €	7 933 €			91 033 € Dont 8.71% variable
	2019	84 447 €	8 036 €			92 483 € Dont 8.70% variable
Mme Magali DEVALLE (en qualité de Présidente de la société)	2018	66 968 €				66 968 €
	2019	67 724 €				67 724 €
M. Reynald GORINI	2018				20 000 €	
	2019				20 000 €	
Mme Maria CHATTI-GAUTIER	2018				15 000 €	
	2019				20 000 €	

En ce qui concerne Mme Magali DEVALLE, les éléments fixes sont entièrement constitués de salaires versés en rémunération de l'activité au sein de la Société en ses qualités de Présidente et de Directrice des achats. Ils comprennent les avantages en nature correspondant à la mise à disposition d'un véhicule de la Société et une couverture sociale.

Les rémunérations de Mme Magali DEVALLE et de Monsieur Frédéric DEVALLE sont décidées par le conseil d'administration.

Pour les accessoires à sa rémunération, le Président et le Directeur Général sont assimilés à des salariés et bénéficient notamment des régimes retraite et prévoyance des cadres de la Société.

En ce qui concerne Mme Magali DEVALLE, les éléments variables correspondent aux primes d'objectifs versées aux cadres suivant avenants aux contrats de travail « parts variables » signés en 2008 pour prise d'effet en 2009.

Il est précisé que la Société a passé les provisions suivantes, dans les comptes consolidés, au titre des indemnités de fin de carrière en exécution de son contrat de travail pour Mme Magali DEVALLE : 72 650 € (2019).

*4.5.2 Les rémunérations et avantages reçus, durant l'exercice, des sociétés contrôlées au sens de l'art L 233-16 du code de commerce par la société dans laquelle le mandat est exercé, ainsi que de la société qui contrôle la société dans laquelle le mandat est exercé.*

Identité	Année	Éléments fixes	Éléments variables	Éléments exceptionnels	Total de la rémunération brute globale
M. Frédéric DEVALLE	2018	0 €	0 €	0 €	0 €
	2019	0 €	0 €	0 €	0 €
Mme Magali DEVALLE	2018	59 549 €	0 €	0 €	59 549 €
	2019	60 771 €	0 €	0 €	60 771 €

Les mandataires sociaux n'ont bénéficié, durant l'exercice, d'aucune attribution de titres de capital ou de titres de créances ou de titres donnant accès au capital ou droit à des titres de créances de la Société ou des sociétés mentionnées aux articles L.228-13 et L.228-93 du Code de commerce.

La Société n'a pris aucun engagement (éléments de rémunérations, indemnités de cessation ou de changements de fonctions,...) au bénéfice de ses mandataires sociaux pouvant correspondre à des éléments de rémunérations, des indemnités ou des avantages dus ou susceptibles d'être dus à raison de la prise, de la cessation ou du changement de ces fonctions ou postérieurement à celles-ci.

#### *4.5.3 Ratios et évolution des rémunérations des dirigeants et des salariés de la Société (article L225-37-3 6° et 7° du Code de commerce)*

Le tableau ci-dessous présente les informations prévues à l'article L225-37-3 6° et 7° du Code de commerce sur la base des rémunérations dues ou attribuées au titre de l'exercice 2019.

Réf : indicateur C1a3 de la BDES PIZZORNO Environnement  
*(salarié permanent = CDI+CDD, présent sur toute l'année, à temps complet avec un minimum de 11 mois en hs payées, hors Apprentis et contrat de professionnalisation, hors expatriés et sans contrat)*

EXERCICE	EMPLOI	Dirigeant	Brut
2019	Direct Général	DEVALLE Frédéric	190 635,89
	Président	DEVALLE Magali	67 724,00

EXERCICE	EMPLOI	Dirigeant	Brut
2018	Direct Général	DEVALLE Frédéric	191 114,55
	Président	DEVALLE Magali	66 967,54

EXERCICE	EMPLOI	Dirigeant	Brut
2017	Direct Général	DEVALLE Frédéric	185 393,14
	Président	DEVALLE Magali	50 221,26

EXERCICE	EMPLOI	Dirigeant	Brut
2016	Direct Général	DEVALLE Frédéric	182 865,02

EXERCICE	EMPLOI	Dirigeant	Brut
2015	Direct Général	DEVALLE Frédéric	193 987,88

Brut moyen ETP (hors dirigeant)		Brut médian ETP (hors dirigeant)	
2019	N/N-1	2019	N/N-1
39 757 €	8,64%	32 411 €	4,73%
4,80	-0,25%	5,88	-0,25%
1,70	1,13%	2,09	1,13%

2018	N/N-1	2018	N/N-1
36 593 €	4,55%	30 947 €	3,59%
4,81	3,09%	5,90	3,09%
1,68	33,35%	2,07	33,35%

2017	N/N-1	2017	N/N-1
35 003 €	7,77%	29 873 €	9,59%
4,66	1,38%	5,72	1,38%
1,26		1,55	

2016	N/N-1	2016	N/N-1
32 480 €	4,78%	27 260 €	-0,56%
4,60	-5,73%	5,64	-5,73%

2015	N/N-1	2015	N/N-1
30 999 €		27 414 €	
4,88		5,99	

#### *4.5.4 Politique des rémunérations applicables aux mandataires sociaux (article L225-37-2 du Code de commerce)*

Nous vous présentons dans le présent rapport, les principes et critères de détermination, de répartition et d'attribution des éléments fixes, variables et exceptionnels composant la rémunération totale et les avantages de toute nature attribuables aux dirigeants mandataires sociaux constituant la politique de rémunération de ces mandataires pour l'exercice 2020.

A ce titre, il sera proposé à l'assemblée générale ordinaire annuelle du 15 juillet 2020 de se prononcer sur une résolution relative à la politique de rémunération des mandataires sociaux telle que développée à la présente section.

Conformément à l'article L225-37-2 du code de commerce, dans l'hypothèse où l'assemblée générale ordinaire annuelle n'approuvait pas cette résolution, la rémunération serait alors déterminée conformément à la rémunération attribuée au titre de l'exercice précédent.

S'il devait intervenir, le versement d'éléments de rémunération variables et exceptionnels sera conditionné à l'approbation, par une assemblée générale ordinaire, des éléments de rémunération du dirigeant concerné.

Les grands principes et critères de la politique de rémunération sont fixés par le conseil d'administration. Le conseil d'administration a évalué la pertinence de la structure de la rémunération en ayant à l'esprit que la Société est une structure capitalistique familiale.

Le conseil d'administration a également conduit ses réflexions en intégrant les changements que le Groupe a traversé au cours de la période 2014-2016, qui dans un contexte de marché en profonde mutation et avec un environnement de plus en plus concurrentiel et instable, a jugé nécessaire de mettre en adéquation la structure juridique du Groupe avec sa structure opérationnelle en créant une nouvelle organisation structurée autour de trois pôles d'activités.

Conformément à cette structure de gouvernance, les dirigeants mandataires sociaux sont :

- le **Président du conseil d'administration**, dont le mandat a été confié à Madame Magali DEVALLE et
- le **Directeur Général**, dont le mandat a été confié à Monsieur Frédéric DEVALLE

Les différentes composantes de la rémunération de ces dirigeants mandataires sociaux ont été déterminées avec exhaustivité, en adéquation avec les pratiques de sociétés françaises de taille et de structure capitalistique comparables.

##### **4.5.4.1 Rémunération fixe**

La politique de rémunération proposée par le conseil d'administration, prévoit l'attribution d'une rémunération annuelle fixe au Président du conseil d'administration ainsi qu'au Directeur Général.

Le montant de cette rémunération fixe est déterminé selon les critères propres à la personne et en tenant compte des différents rôles et responsabilités assignés aux deux dirigeants.

##### **4.5.4.2 Rémunération variable annuelle**

La politique de rémunération établie par le conseil d'administration exclut, pour l'exercice 2020, toute part variable dans la rémunération de la Présidente du conseil d'administration et du Directeur Général. En effet, compte tenu des structures capitalistique et managériale de la Société à majorité très largement familiale, le conseil d'administration souhaitent que les dirigeants assument les performances de la Société d'une part par la prise en compte de la valeur de cette dernière et d'autre part dans le cadre de la politique de versement des dividendes. Le conseil d'administration juge que cette structure de rémunération permet d'obtenir des dirigeants une stratégie de développement à long terme et en conséquence nécessairement durable. Le conseil d'administration n'estime donc pas nécessaire de compléter la rémunération fixe par une rémunération variable.

Il est rappelé qu'en tout état de cause, conformément aux dispositions légales, le versement d'une part variable ne pourrait intervenir qu'après approbation par l'assemblée générale des éléments de rémunération du dirigeant concerné.



#### **4.5.4.3 Rémunération exceptionnelles**

Aucune rémunération exceptionnelle n'est prévue au titre de l'exercice 2020 pour le Président du Conseil d'administration et le Directeur Général.

#### **4.5.4.4 Rémunération des administrateurs au titre de leur fonction**

Le conseil d'administration propose à l'assemblée générale ordinaire annuelle de fixer à la somme de 40 000 € le montant global annuel de la rémunération à verser aux administrateurs au titre de leur fonction, rémunération qui sera applicable à l'exercice en cours et maintenue jusqu'à décision contraire.

La politique de répartition de cette somme par le conseil d'administration aux seuls administrateurs indépendants membres du comité d'audit en rémunération du travail réalisé et des responsabilités qui en découlent, sera maintenue.

#### **4.5.4.5 Attribution de stock-option / actions de performance**

Pour les mêmes raisons que celles exposées pour justifier l'absence de rémunération variable, le conseil propose que la Présidente du conseil d'administration et le Directeur Général ne bénéficient d'aucune attribution de stock-option ou actions de performance pour l'exercice 2020.

#### **4.5.4.6 Régime de retraite supplémentaire**

Le conseil propose que la Présidente du conseil d'administration et le Directeur Général ne bénéficient d'aucun régime de retraite supplémentaire pour l'exercice 2020.

#### **4.5.4.7 Indemnité de non concurrence**

Le caractère familial déjà exposé ci-dessus exclut que la Présidente du conseil d'administration et le Directeur Général puissent bénéficier d'une indemnité de non concurrence notamment pour l'exercice 2020.

#### **4.5.4.8 Avantage en nature**

La Présidente du conseil d'administration et le Directeur Général continueraient de bénéficier de la mise à disposition d'une voiture de fonction.

La Présidente du conseil d'administration et le Directeur Général bénéficieraient également au titre de leurs fonctions exercées au sein de la Société d'une couverture collective santé/prévoyance.

#### **4.5.4.9 Informations diverses**

Comme rappelé ci-dessus la Présidente du conseil d'administration bénéficie d'un contrat de travail en qualité de Directrice des achats. Il s'agit d'un contrat à durée indéterminée comportant un préavis de trois mois.

La Société ni aucune société contrôlée n'ont pris d'engagement (éléments de rémunérations, indemnités de cessation ou de changements de fonctions,...) au bénéfice des mandataires sociaux pouvant correspondre à des éléments de rémunérations, des indemnités ou des avantages dus ou susceptibles d'être dus à raison de la prise, de la cessation ou du changement de ces fonctions ou postérieurement à celles-ci.

### **4.5.5 Application de la politique de rémunération aux dirigeants mandataires sociaux pour 2020**

#### **4.5.5.1 Rémunération fixe**

Le conseil d'administration a décidé d'allouer une rémunération fixe des dirigeants mandataires sociaux pour l'exercice 2020 au même niveau que celui de l'exercice précédent à savoir :

Rémunération fixe nette

---

PRESIDENT DU CONSEIL  
D'ADMINISTRATION

DIRECTEUR GENERAL

---

	Madame Magali DEVALLE	Monsieur Frédéric DEVALLE
En euros annuel	54 000 €	145 000 €

#### 4.5.5.2 Avantages en nature

Le conseil d'administration a décidé, à l'identique de l'exercice précédent, de mettre à disposition du Directeur Général pour l'exercice 2020, un véhicule de fonction et de ne pas lui faire bénéficier de la couverture collective santé prévue pour les cadres de la Société. Il bénéficie de la convention collective en matière de prévoyance.

Montant avantage en nature annuel

	PRESIDENT DU CONSEIL D'ADMINISTRATION Madame Magali DEVALLE	DIRECTEUR GENERAL Monsieur Frédéric DEVALLE
AN Véhicule En Euros	0 €	4 481*€

\*Pouvant varier en fonction des variations de l'évaluation d'un avantage en nature pour véhicule de fonction.

En ce qui concerne la politique de rémunération des mandataires sociaux et les rémunérations versées au cours de l'exercice 2019, les résolutions soumises à votre vote sont visées au paragraphe 2.20 du présent rapport.

## 4.6 INFORMATIONS FINANCIERES SPECIFIQUES AUX SOCIETES COTEES SUSCEPTIBLES D'AVOIR DES INCIDENCES EN CAS D'OFFRE PUBLIQUE D'ACHAT OU D'ECHANGE

### 4.6.1 Structure du capital de la Société

Sachant que le capital est composé de 4 000 000 titres dont 1 000 000 font l'objet de la cotation, la structure du capital est décrite au paragraphe 2.10 du rapport de gestion.

### 4.6.2 Les restrictions statutaires sur droit de vote et transfert de titre

Les statuts ne comportent aucune restriction particulière à la cession des titres.

L'article 11 des statuts prévoit notamment qu'en cas de démembrement de la propriété d'une action, le droit de vote de l'usufruitier sera limité aux décisions portant sur l'affectation des bénéfices, le nu-proprétaire disposant alors seul du droit de vote pour toutes les autres décisions.

Aucune convention n'a été transmise à la Société au titre de l'article L 233-11 du Code de commerce.

### 4.6.3 Participations directes ou indirectes dans le capital de la Société dont elle a connaissance en vertu des articles L.233-7 et L.233-12 du Code de commerce

Voir paragraphe 2.10 du rapport de gestion.

### 4.6.4 Liste des détenteurs de tout titre comportant des droits de contrôle spéciaux

Néant sauf droit de vote double décrit ci-dessus.

### 4.6.5 Mécanismes de contrôle prévus dans un éventuel système d'actionnariat du personnel, quand les droits de contrôle ne sont pas exercés par ce dernier

Néant.

### 4.6.6 Accords entre les actionnaires dont la Société a connaissance et qui peuvent entraîner des restrictions au transfert d'actions et à l'exercice des droits de vote

Néant.

*4.6.7 Règles applicables à la nomination et au remplacement des membres du conseil d'administration ainsi qu'à la modification des statuts de la Société*

Les statuts reprennent les dispositions légales applicables en la matière. Voir article 14 et suivants des statuts.

*4.6.8 Pouvoirs du conseil d'administration, en particulier en matière d'émission ou de rachat d'actions*

Voir paragraphes 2.10 et 2.16 du rapport de gestion, et paragraphe 4.1.7 du présent rapport.

*Accords de la société prenant fin ou modifiés en cas de changement de contrôle*

Néant.

*4.6.9 Accords prévoyant des indemnités pour les membres du conseil d'administration ou les salariés, s'ils démissionnent ou sont licenciés sans cause réelle ou sérieuse ou si leur emploi prend fin en raison d'une offre publique*

Néant.

**Le 19 MAI 2020**

**Magali Devalle**

**Présidente du conseil d'administration**

## **5. ANNEXES**

## 5.1 ACTIVITE DES FILIALES DU GROUPE

### **SA DRAGUI TRANSPORTS**

Le bilan arrêté le 31 décembre 2019 fait apparaître un chiffre d'affaires hors taxes de 74 617 949 € et a ainsi augmenté de 6,6 % par rapport à l'exercice précédent avec 69 975 967 €. Cet exercice s'est traduit par un bénéfice de 2 096 472 €.

### **SAS ROGER GOSSELIN**

En 2019, le montant du chiffre d'affaires hors taxes s'est élevé à la somme de 15 921 € par rapport à l'exercice précédent : 245 589 €. Cet exercice s'est traduit par un bénéfice de 31 209 €. Il est à noter qu'au moment de la rédaction du présent rapport cette société fait l'objet d'une transmission universelle de son patrimoine au profit de la société Groupe Pizzorno Environnement.

### **SAS PROPOLYS**

En 2019, le montant du chiffre d'affaires hors taxes s'est élevé à la somme de 71 007 542 € (exercice précédent : 57 396 779 €). Cet exercice s'est traduit par un bénéfice de 420 088 €.

### **SAS PIZZORNO ENVIRONNEMENT SERVICES**

En 2019, le montant du chiffre d'affaires hors taxes est nul. Cet exercice s'est traduit par une perte de 399 903 €.

### **SAS ABVAL**

En 2019, le montant du chiffre d'affaires hors taxes est nul. Cet exercice s'est traduit par une perte de 2 271 €.

### **SA DEVERRA**

En 2019, le montant du chiffre d'affaires hors taxes est nul. Cet exercice s'est traduit par une perte de 2 327 €.

### **SAS PIZZORNO GLOBAL SERVICES**

En 2019, le montant du chiffre d'affaires hors taxes est nul. Cet exercice s'est traduit par une perte de 1 888 €.

### **SAS PIZZORNO ENVIRONNEMENT INDUSTRIES**

En 2019, le montant du chiffre d'affaires hors taxes s'est élevé à la somme de 31 070 € (exercice précédent : 29 983 €). Cet exercice s'est traduit par un bénéfice de 639 422 €.

### **SAS PIZZORNO ENVIRONNEMENT INTERNATIONAL**

En 2019, le montant du chiffre d'affaires hors taxes est nul. Cet exercice s'est traduit par une perte de 31 917 €.

### **SAS ZEPHIRE**

En 2019, le montant du chiffre d'affaires hors taxes s'est élevé à la somme de 24 138 364 €.

Cet exercice s'est traduit par une perte de - 3 081 316 €.

### **La SA de droit marocain TEODEM**

En 2019, la société a dégagé un chiffre d'affaires de 7 464 962 €.

Cet exercice s'est traduit par une perte de - 314 915 €

Exercice 2018 : 7 308 022 € et une perte de - 617 341 €.

### **La SA de droit marocain TEORIF**

En 2019, la société a dégagé un chiffre d'affaires de 2 067 949 € et une perte de -643 023 €

Exercice 2018 : chiffre d'affaires de 1 956 957 € et un bénéfice de 41 281 €.

***La SAS de droit marocain TEOMARA***

En 2019, la société a dégagé un chiffre d'affaires de 5 799 573 € et un bénéfice de 861 154 €. Exercice 2018 : chiffre d'affaires de 5 731 586 € et un bénéfice de 601 259 €.

## 5.2 Tableau des filiales et participations 2019

INFORMATIONS  FINANCIERES	CAPITAL (*)	CAP. PROPRES	% DU	VALEUR COMPT		PRETS & AVANCES CONSENTI S	AVALS & CAUTIO NS DONNES	CA HT DERN. EX. ECOULE( **)	RESULT AT DERN. EX. CLOS(** )	DIVIDENDE S  ENCAISSES AU COUR S EX.
		AVT AFFECT.  RESULTAT (*)	CAPITAL DETENU	BRUTE	NETTE					

Participations										
SCIC-IRFEDD	46 740	non connu	5,35	2 500	2 500			non connu	non connu	
SPANC SUD SAINTE BEAUME	30 000	non connu	30,00	9 000	9 000			non connu	non connu	
TEOMARA	186 416	2 419 068	5,00	10 336	10 336			5 799 573	861 154	

Filiales										
DRAGUI-TRANSPORTS	153 150	30 315 600	95,64	7 858 747	7 858 747			74 617 949	2 096 472	480 312
PE INDUSTRIES	24 675 550	12 465 198	100,00	24 675 556	24 675 556			31 070	639 422	
PE INTERNATIONAL	1 010	-121 924	100,00	1 010	1 010	30 000		0	-31 917	
DEVERRA	37 000	23 632	99,84	36 940	36 940	11 000		0	-2 327	
ABVAL	1 000	-10 738	100,00	1 000	1 000	15 000		0	-2 271	
PIZZORNO GLOBAL SERVICES	1 000	-9 394	100,00	1 000	1 000	17 000		0	-1 888	
GOSELIN	259 000	-89 807	100,00	7 910 418	0	37 800		15 921	31 209	
SEP GPE/NICOLLIN	1 500	1 500	50,00	750	750	10 193		17 626	134 018	
TEODEM	2 470 010	1 684 531	49,33	1 149 472	33 757	714 884		7 464 962	-314 915	
TEORIF	121 170	1 557 441	49,00	13 291	13 291	1 240		2 067 949	-643 023	

PROPOLYS	14 800 400	21 510 572	100,00	14 800 450	14 800 450			71 007 542	420 088	2 516 068
PE SERVICES (1)	10 100	-92 598	100,00	10 100	10 100	722 193		0	-399 309	
ZEPHIRE	1 000 000	-5 746 985	50,50	505 000	505 000	35 960 712		24 138 364	-3 081 316	
DRAGUI-GAZ	10 000	10 000	50,00	5 000	5 000			203 466	-49 611	

- (\*) y compris le capital, les subventions d'investissement et les amortissements dérogatoires

-(\*) taux valorisation postes de bilan à la clôture de la SARL SEGEDEMA & TEODEM & TEORIF & TEOMARA au 31/12/2019 :

1 € = 10,7287 dh

-(\*\*) taux valorisation postes d'exploitation à la clôture de la SARL SEGEDEMA & TEODEM & TEORIF & TEOMARA au

31/12/2019 : 1 € = 10,7693 dh

-(1) Compte tenu de la situation de la société, le compte courant de PE SERVICES a été déprécié à hauteur de 492 501 € au cours de l'exercice 2019.

### 5.3 TABLEAU DES RESULTATS SUR LES CINQ DERNIERS EXERCICES

NATURE DES INDICATIONS	2015	2016	2017	2018	2019
<b>I - SITUATION FINANCIERE EN FIN D'EXERCICE</b>					
a) Capital social.	21 416 000	21 416 000	21 416 000	21 416 000	21 416 000
b) Nombre d'actions émises.	4 000 000	4 000 000	4 000 000	4 000 000	4 000 000
c) Nombre d'obligations convertibles en actions.					
<b>II - RESULTAT GLOBAL DES OPERATIONS EFFECTIVES</b>					



a) Chiffre d'affaires HT.	73 630 126	65 884 771	61 268 549	56 288 698	44 646 339
b) Résultat avant impôts, particip. des salariés ,					
dotation aux amortissements et provisions et reprise	13 052 147	15 037 578	6 394 968	8 771 620	5 593 418
c) Impôts sur les bénéfices.	-1 806 224	143 074	-2 040 453	-1 249 852	-2 136 454
c') Participations des salariés.					
d) Résultat après impôts, particip. des salariés ,					
dotation aux amortissements et provisions et reprise.	8 890 022	10 561 724	2 383 871	3 938 291	-233 536
e) Montant bénéfiques distribués au cours de l'exercice .		1 000 000	2 000 000	2 000 000	1 000 000

<b>III - RESULTAT DES OPER. REDUIT A UNE ACTION</b>					
a) Résultat après impôts, particip. des salariés ,					
avant dotation aux amortissements et provisions et reprise	3,71	3,72	2,11	2,51	1,93
b) Résultat après impôts, particip. des salariés,					
dotation aux amortissements et provisions et reprise.	2,22	2,64	0,60	0,98	-0,06
c) Dividende versé à chaque action.		0,25	0,50	0,50	0,25

<b>IV - PERSONNEL</b>					
a) Nombre de salariés.	680	599	542	450	370
b) Montant de la masse salariale.	22 593 086	20 767 412	17 855 567	15 794 070	14 319 799
c) MT sommes versées au titre des avantages sociaux.	8 504 004	7 727 082	7 011 413	6 298 164	6 080 380
d) Personnel intérimaire	3 632 173	3 039 129	2 356 044	2 250 078	830 841
e) Personnel loué intersociété	803 578	578 383	803 055	490 934	543 206

## 5.4 TABLEAU DES INDICATEURS SOCIAUX DE LA SOCIETE GROUPE PIZZORNO ENVIRONNEMENT

### RAPPORT DE GESTION SOCIALE 2019

#### SOMMAIRE

1a ) Effectif mensuel moyen Equivalent Temps Plein par catégorie	3 ) Turn Over	7 ) Conditions d'Hygiène et de Sécurité
1b ) Effectif mensuel moyen, par catégorie socioprofessionnelle	4 ) Heures Supplémentaires	8 ) Formations
2a ) Egalité hommes / femmes : Effectif inscrit au 31 décembre	5 ) Absentéisme	9) Accords signés
2b ) Embauches	6 ) Masse Salariale annuelle	10) Institutions Représentatives du Personnel mises en place

#### 1a ) Effectif mensuel moyen Equivalent Temps Plein par catégorie

INDICATEUR	Sous-indicateurs	Sous-sous-indicateurs	Périmètre	Unité	TOTAL 2019
RGS : 1a) Effectif mensuel moyen équivalent temps plein par catégorie	Cadres		GPE	Nb	65,69
	Assimilés cadres, TAM				53,94
	Ouvriers, employés				251,51
	<b>TOTAL</b>		<b>371,14</b>		

#### 1b ) Egalité Homme / Femme en effectif moyen :

INDICATEUR	Sous-indicateurs	Sous-sous-indicateurs	Périmètre	Unité	TOTAL 2019
	Cadres		GPE	Nb	66,33

<b>RGS : 1b) Effectif mensuel moyen, par catégorie socioprofessionnelle</b>	Assimilés cadres, TAM			56,18
	Ouvriers, employés			255,78
	<b>TOTAL</b>			<b>378,29</b>

**2a ) Egalité hommes / femmes : Effectif inscrit au 31 décembre**

INDICATEUR	Sous-indicateurs	Sous-sous-indicateurs	Périmètre	Unité	TOTAL 2019
<b>RGS : 2a) Egalité hommes/femmes : effectif inscrit au 31 décembre</b>	Cadres	Femmes	GPE	Nb	29
		Hommes			34
	Total Cadres				63
	Agents de Maîtrise et Assimilés	Femmes			30
		Hommes			25
	Total Agents de Maîtrise et Assimilés				55
	Ouvriers, employés	Femmes			49
		Hommes			182
	Total Ouvriers, employés				231
	<b>TOTAL</b>				<b>349</b>

**2b ) Embauches :**

INDICATEUR	Sous-indicateurs	Sous-sous-indicateurs	Périmètre	Unité	TOTAL 2019
<b>RGS : 2b) Embauches</b>	Nb d'embauches en CDD (Nb de contrats)		GPE	Nb	59
	Nb d'embauches en CDI				26
	<b>TOTAL</b>				<b>85</b>

**3 ) Turn Over :**

INDICATEUR	Sous-indicateurs	Sous-sous-indicateurs	Périmètre	Unité	TOTAL 2019	sous-total par motif
RGS : 3) Turn Over	Nb de départs pour démission	Cadres	GPE	Nb	2	9
		Assimilés cadres, TAM			3	
		Ouvriers, employés			4	
	Nb de départs pour licenciement	Cadres			5	12
		Assimilés cadres, TAM			0	
		Ouvriers, employés			7	
	Nb de départs en cours de période d'essai	Cadres			1	2
		Assimilés cadres, TAM			0	
		Ouvriers, employés			1	
	<b>TOTAL</b>					<b>23</b>

#### 4 ) Heures Supplémentaires :

INDICATEUR	Sous-indicateurs	Sous-sous-indicateurs	Périmètre	Unité	TOTAL 2019
RGS : 4)Heures supplémentaires	Nb d'heures à 125% + Forfait Heures		GPE	Hs	9 478
		Nb d'heures à 150%			718
	<b>TOTAL</b>				

#### 5 ) Absentéisme :

INDICATEUR	Sous-indicateurs	Sous-sous-indicateurs	Périmètre	Unité	TOTAL 2019
RGS : 5)Absentéisme	Total heures d'absence		GPE	Hs	<b>35 014</b>
		<i>Nb d'heures de Maladie</i>			<b>21 041</b>
		<i>Nb d'heures d'AT/MP</i>			<b>13 973</b>
	Nb d'heures théoriques				<b>678 792</b>
	<b>TAUX ABSENTEISME</b>				<b>%</b>

**6 ) Masse Salariale annuelle hors intérimaire et sous-traitance :**

INDICATEUR	Sous-indicateurs	Sous-sous-indicateurs	Périmètre	Unité	TOTAL 2019
RGS : 6) Masse salariale annuelle	BRUT total versé, hors contrats intérim		GPE	€	13 784 455
	Charges patronales, hors contrats intérim				6 484 854
	<b>TOTAL</b>				<b>20 269 309</b>

**7 ) Conditions d'Hygiène et de Sécurité :**

INDICATEUR	Sous-indicateurs	Sous-sous-indicateurs	Périmètre	Unité	TOTAL 2019
RGS : 8) Conditions d'hygiène et de sécurité	10.3 Nombre d'accidents du travail avec arrêt		GPE	Nb	17
	10.4 Nombre de jours perdus				2 792

**8 ) Formations :**

INDICATEUR	Sous-indicateurs	Sous-sous-indicateurs	Périmètre	Unité	TOTAL 2019
RGS : 9) Formations	Nb d'heures totales		GPE	Hs	2 291
	Effectif formé			Nb	208
	Coût formations			€	87 196
	Coût salarial			€	38 413

**9) Accords signés :**

INDICATEUR	Sous-indicateurs	Sous-sous-indicateurs	Périmètre	Unité	TOTAL 2019
7.1 Liste des accords collectifs			GPE	Nb	1

**10) Institutions Représentatives du Personnel mises en place (périmètre contenant la société GPE) :**

Indicateur	Sous-indicateurs	Sous-sous-indicateurs	Périmètre	Unité	TOTAL 2019
<b>RGS 12) Institutions représentatives du personnel mises en place le 22 mars 2019 pour le périmètre UES ( 1er tour)</b>	Ensemble des CSE avec N° et périmètre géographique		GPE	Nb	2
	Ensemble des CSSCT avec N° et périmètre géographique		GPE	Nb	2
	Ensemble des RP avec N° et périmètre géographique		GPE	Nb	4

**LISTE DES CSE :**

CSE 1 (UES hors établissement Dragui-Transports Toulon)

CSEC Comité social d'entreprise central (périmètre UES)

**LISTE DES CSSCT :**

-

CSSCT 1 (UES hors établissement Dragui-Transports Toulon)

CSSCT Central (périmètre UES)

**LISTE DES REPRESENTANTS DE PROXIMITE (RP) :**

SUD

RHONE-ALPES

ILE DE France

TRAITEMENT/VALORISATION

# **COMPTES CONSOLIDES**

**GROUPE PIZZORNO ENVIRONNEMENT**

**GROUPE PIZZORNO ENVIRONNEMENT  
COMPTES CONSOLIDES AU 31 DECEMBRE 2019**





**GROUPE PIZZORNO ENVIRONNEMENT**  
**ETAT DE LA SITUATION FINANCIERE CONSOLIDEE AU 31 DECEMBRE 2019 (en K€)**

<b>ACTIF</b>	<b>Notes</b>	<b>31/12/2019</b>	<b>31/12/2018</b>
<b>ACTIFS NON-COURANTS</b>			
Goodwill	4.1.1	8 544	9 615
Immobilisations corporelles	4.1.2	87 683	78 028
Autres immobilisations incorporelles	4.1.3	331	389
Participations comptabilisées par mises en équivalence	4.1.4	68	192
Titres non consolidés	4.1.5	2 071	2 311
Autres actifs non-courants	4.1.6	37 180	39 170
Impôts différés actifs	4.1.11	2 774	2 636
Actifs activités abandonnées	4.1.18	1 192	2 702
<b>TOTAL ACTIFS NON COURANTS</b>		<b>139 843</b>	<b>135 043</b>
<b>ACTIFS COURANTS</b>			
Stocks et en-cours	4.1.7	2 003	2 459
Clients et comptes rattachés	4.1.16	63 295	62 341
Autres actifs courants	4.1.6	3 936	3 553
Actifs d'impôts courants	4.1.14	20 295	22 034
Trésorerie et équivalent de trésorerie	4.1.8	36 867	54 459
<b>TOTAL ACTIFS COURANTS</b>		<b>126 396</b>	<b>144 846</b>
<b>TOTAL ACTIF</b>		<b>266 239</b>	<b>279 889</b>

<b>PASSIF</b>	<b>Notes</b>	<b>31/12/2019</b>	<b>31/12/2018</b>
<b>CAPITAUX PROPRES</b>			
Capital émis	4.2.1	21 416	21 416
Autres réserves	4.2.2	48 450	50 348
Titres en auto-contrôle	4.2.3	- 1 905	- 1 986
Résultat net – part du groupe		1 800	389
<b>Capitaux propres part du groupe</b>		<b>69 761</b>	<b>69 389</b>
Intérêts non contrôlés		- 154	- 174
<b>TOTAL CAPITAUX PROPRES</b>		<b>69 607</b>	<b>69 215</b>
<b>PASSIFS NON COURANTS</b>			
Emprunts et passifs financiers à long terme	4.1.9	50 510	41 711
Impôts différés passifs	4.1.11		
Provisions à long terme	4.1.12	24 186	22 467
Avantages postérieurs à l'emploi	4.1.13	10 398	10 496
Autres passifs non courants	4.1.15	333	1 083
Passifs activités abandonnées	4.1.18	1 886	3 544
<b>TOTAL PASSIFS NON COURANTS</b>		<b>87 313</b>	<b>79 301</b>
<b>PASSIFS COURANTS</b>			
Fournisseurs et comptes rattachés		28 258	34 408
Emprunts à court terme		4 218	4 714
Partie courante des emprunts et passifs financiers à long terme	4.1.9	25 363	32 808
Passif d'impôts courants et passifs sociaux	4.1.14	40 800	46 881
Provisions à court terme	4.1.12	3 541	9 487
Autres passifs courants	4.1.15	7 139	3 075
<b>TOTAL PASSIFS COURANTS</b>		<b>109 320</b>	<b>131 373</b>
<b>TOTAL CAPITAUX PROPRES ET PASSIFS</b>		<b>266 239</b>	<b>279 889</b>

**GRUPE PIZZORNO ENVIRONNEMENT**  
**COMPTE DE RESULTAT CONSOLIDE AU 31 DECEMBRE 2019 (en K€)**

	Notes	31/12/2019	31/12/2018
<b>PRODUITS DES ACTIVITES ORDINAIRES</b>	4.3.2	<b>217 569</b>	<b>232 953</b>
Autres produits de l'activité		1 850	901
Achats consommés		-13 071	- 17 367
Charges de personnel	4.3.3	-117 773	- 118 932
Charges externes		-49 811	- 58 998
Impôts et taxes		-5 915	- 6 793
Dotation aux amortissements nette des reprises	4.3.4	-27 331	- 29 543
Dotation aux provisions nette des reprises	4.3.4	6 141	- 10 302
Variation des stocks des en cours et produits finis		-122	269
Autres produits et charges courants	4.3.5	-9 280	- 230
<b>Résultat opérationnel</b>		<b>2 258</b>	<b>- 8 041</b>
Produits de trésorerie et équivalents de trésorerie		668	608
Coût de l'endettement financier brut	4.3.6	-1 122	- 1 304
<b>Coût de l'endettement financier net</b>		<b>-454</b>	<b>- 696</b>
Autres produits et charges financiers	4.3.7	368	1 967
Charge d'impôt	4.3.8	-515	3 553
Quote-part du résultat net des sociétés mises en équivalence	4.1.4	-5	2 871
<b>Résultat net avant résultat activités arrêtées</b>		<b>1 651</b>	<b>- 346</b>
Résultat net d'impôt des activités arrêtées ou en cours de cession	4.1.18	251	- 1
<b>Résultat net de l'ensemble consolidé</b>		<b>1 903</b>	<b>- 347</b>
Intérêts non contrôlés	4.3.9	103	42
<b>Résultat net (part du groupe)</b>		<b>1 800</b>	<b>- 389</b>
<b>Résultat net par action hors autocontrôle (en euros)</b>	4.3.10	0,466514	- 0,100733
<b>Résultat net dilué par action (en euros)</b>	4.3.10	0,466514	- 0,100733

**GRUPE PIZZORNO ENVIRONNEMENT**  
**ETAT DU RESULTAT GLOBAL CONSOLIDE AU 31 DECEMBRE 2019 (en K€)**

	Notes	31/12/2019	31/12/2018
<b>Résultat net de l'ensemble consolidé</b>		<b>1 903</b>	<b>-347</b>
Gains et pertes actuariels bruts		- 739	183
Impôt sur gains et pertes actuariels		186	-206
<b>Éléments non recyclables en résultat</b>		<b>- 553</b>	<b>-23</b>
Ecart de conversion		- 19	451
Autres éléments recyclables		45	-348
<b>Éléments recyclables en résultat</b>		<b>26</b>	<b>103</b>
<b>Autres éléments du résultat global pour la période, nets d'impôts</b>		<b>- 527</b>	<b>80</b>
<b>Résultat global de la période</b>		<b>1 376</b>	<b>-267</b>
Intérêts non contrôlés		42	134
<b>Part du groupe</b>		<b>1 334</b>	<b>-401</b>

**GROUPE PIZZORNO**  
**ENVIRONNEMENT**
**ETAT DE VARIATION DE CAPITAUX PROPRES CONSOLIDES AU 31 DECEMBRE 2019 (en K€)**

	Capital	Réserves liées au capital	Titres en auto-contrôle	Réserves et résultat consolidés	Résultats enregistrés en cap. Propres	Capitaux propres (groupe)	Intérêts non contrôlés	Total capitaux propres
<i>Notes</i>	<i>4.2.1</i>	<i>4.2.2</i>	<i>4.2.3</i>					
<b>Capitaux propres au 31 décembre 2017</b>	<b>21 416</b>	<b>4 -</b>	<b>2 145</b>	<b>52 635 -</b>	<b>196</b>	<b>71 714 -</b>	<b>267</b>	<b>71 447</b>
Opérations sur le capital				- 1	-	- 1	3	2
Paiements fondés sur des actions						-		-
Opérations sur titres auto-détenus			107	-	98	9		9
Dividendes				- 1 931	-	- 1 931 -	44 -	1 975
<b>Résultat global de la période</b>				<b>- 401</b>	<b>-</b>	<b>401</b>	<b>134 -</b>	<b>267</b>
Sortie de périmètre						-		-
Reclassement période						-		-
<b>Capitaux propres au 31 décembre 2018</b>	<b>21 416</b>	<b>4 -</b>	<b>2 038</b>	<b>50 302 -</b>	<b>294</b>	<b>69 390 -</b>	<b>174</b>	<b>69 216</b>
<b>Capitaux propres au 31 décembre 2018</b>	<b>21 416</b>	<b>4 -</b>	<b>2 038</b>	<b>50 302 -</b>	<b>294</b>	<b>69 390 -</b>	<b>174</b>	<b>69 216</b>
Opérations sur le capital						-		-
Paiements fondés sur des actions						-		-
Opérations sur titres auto-détenus			60	-	57	3		3
Dividendes				- 966	-	- 966 -	22 -	988
<b>Résultat global de la période</b>				<b>1 334</b>		<b>1 334</b>	<b>42</b>	<b>1 376</b>
Sortie de périmètre						-		-
Reclassement période						-		-
<b>Capitaux propres au 31 décembre 2019</b>	<b>21 416</b>	<b>4 -</b>	<b>1 978</b>	<b>50 670 -</b>	<b>351</b>	<b>69 761 -</b>	<b>154</b>	<b>69 607</b>

**GROUPE PIZZORNO  
ENVIRONNEMENT**
**ETAT DES FLUX DE TRESORERIE CONSOLIDE AU 31 DECEMBRE 2019 (en K€)**

		31/12/2019	31/12/2018
Résultat net des sociétés intégrées (y compris intérêts minoritaires)		1 903 -	347
Dotations nettes aux amortissements et provisions		20 128	39 875
Gains et pertes latents liés aux variations de juste valeur			
Autres produits et charges calculés		1 963	933
Plus et moins-value de cession		181 -	77
Quote-part de résultat liée aux sociétés mises en équivalence		5 -	2 871
Dividendes (titres non consolidés)		-29 -	40
<b>Capacité d'autofinancement après coût de l'endettement financier net et impôt</b>		<b>24 150</b>	<b>37 473</b>
Coût de l'endettement financier		454	696
Charge d'impôt (y compris impôts différés)		515 -	3 553
<b>Capacité d'autofinancement avant coût de l'endettement financier net et impôt</b>	<b>(A)</b>	<b>25 119</b>	<b>34 616</b>
Impôts versés	<b>(B)</b>	-485 -	315
Variation du B.F.R lié à l'activité	<b>(C)</b>	-8 696	3 319
Autres flux liés à l'activité	<b>(C)</b>		
<b>Flux net de trésorerie généré par l'activité (A+B+C)</b>	<b>(D)</b>	<b>15 938</b>	<b>37 620</b>
<b>Dont Flux issu des activités abandonnées</b>		<b>0 -</b>	<b>1</b>
Décaissements liés aux acquisitions d'immobilisations incorporelles		-85 -	230
Décaissements liés aux acquisitions d'immobilisations corporelles		-22 365 -	16 154
Encaissements liés aux cessions d'immobilisations corporelles et incorporelles		2 293	759
Décaissements liés aux acquisitions d'immobilisations financières (titres non consolidés)		-	584
Encaissements liés aux cessions d'immobilisations financières (titres non consolidés)		324	
Incidences des variations de périmètre			
Dividendes reçus (stés mises en équivalence, titres non consolidés)		101	63
Variation des prêts et avances consentis (*)		2 117	4 972
Subventions d'investissement reçues		54	234
<b>Flux net de trésorerie lié aux opérations d'investissement</b>	<b>(E)</b>	<b>-17 562 -</b>	<b>10 940</b>
<b>Dont Flux issu des activités abandonnées</b>			
Sommes reçues des actionnaires lors des augmentations de capital :			
- Versées par les actionnaires de la société mère			
- Versées par les minoritaires des sociétés intégrées			
Rachats et reventes d'actions propres		60	107
Dividendes mis en paiement au cours de l'exercice :			
- Dividendes versés aux actionnaires de la société mère		-966 -	1 931
- Dividendes versés aux minoritaires des sociétés intégrées			
Encaissements liés aux nouveaux emprunts		23 000	18 000
Remboursement d'emprunts		-31 736 -	32 780
Remboursement d'emprunts (location financement)		-5 496 -	3 812
Intérêts financiers versés (y compris contrats de location financement)		-454 -	696
Autres flux liés aux opérations de financement		-50 -	169
<b>Flux net de trésorerie lié aux opérations de financement</b>	<b>(F)</b>	<b>-15 641 -</b>	<b>21 281</b>
<b>Dont Flux issu des activités abandonnées</b>			
Incidence des variations des cours des devises	<b>(G)</b>	105 -	79
<b>Trésorerie activité abandonnées</b>	<b>(H)</b>		
<b>Variation de la trésorerie nette (D+E+F+G+ H)</b>		<b>-17 160</b>	<b>5 320</b>

(\*) Ce montant correspond à la variation du compte courant consenti par la société mère à la société ZEPHIRE afin de financer son activité. Cette société est intégrée selon la méthode de la mise en équivalence, raison pour laquelle ce mouvement figure dans les flux de trésorerie.

<b>TABLEAU DE VARIATION DE L'ENDETTEMENT FINANCIER NET (en K€)</b>
--------------------------------------------------------------------

		31/12/2019	Variations	31/12/2018
Trésorerie brute	(a)	36 867	-	17 593
Emprunts à court terme (concours bancaires courants et intérêts courus)	(b)	4 218	-	496
Intérêts courus compris dans les emprunts à court terme	(c)	34	-	63
<b>Trésorerie (d) = (a) + (b) + (c)</b>		<b>32 683</b>	<b>-</b>	<b>17 160</b>
Endettement financier brut (courant et non courant)	(e)	75 873	-	1 354
<b>Endettement financier net (e) - (d)</b>		<b>43 190</b>	<b>-</b>	<b>18 515</b>
<i>Voir note 4.1.8 pour le détail des soldes</i>				

## V - ANNEXE AUX ETATS FINANCIERS CONSOLIDES

### 1 - Informations générales

#### 1.1 – Note d'information générale

La société Groupe Pizzorno Environnement est une Société Anonyme au capital de 21 416 000 euros divisé en 4 000 000 actions, dont le siège social est à Draguignan (83300), 109 rue Jean Aicard ; elle est immatriculée au RCS de Draguignan sous le N° 429 574 395 (2000B33) depuis le 18/2/2000. Depuis le 8 juillet 2005, elle est cotée à Paris sur le marché Eurolist, compartiment C. La durée d'existence de la société est de 90 ans.

Elle exerce ses activités, via ses filiales en France et au Maghreb, dans le domaine de la protection de l'environnement, de l'élimination et de la valorisation des déchets sous toutes leurs formes, notamment le ramassage, le traitement, le transport, le recyclage des ordures, les nettoyages industriels et urbains, l'assainissement, la filtration et le traitement des eaux.

Les présents comptes consolidés ont été arrêtés par le Conseil d'Administration du 19 mai 2020. Ils seront approuvés par l'Assemblée générale des actionnaires qui a la possibilité de les faire modifier même après leur publication.

#### 1.2 – Evénements majeurs de l'exercice

##### Contentieux relatifs à l'exploitation de l'installation de stockage de Bagnols en Forêt :

Pour rappel cette installation de stockage de déchets non dangereux est divisée en quatre sites, dont l'exploitant en tant que titulaire des autorisations préfectorale est le SMIDDEV. Mais ce dernier ne dispose pas de la maîtrise foncière qui appartient à la commune de Bagnols en Forêt. Les sites n° 1 et n° 2 sont totalement exploités. Le site n° 3, suivant les termes d'une convention de délégation de service public, plusieurs fois prolongée, s'est arrêté fin septembre 2011, arrivé à saturation. Jusqu'à ce jour, le site n°4 n'a pas encore été mis en place.

Outre le contentieux concernant la valorisation de mâchefers comme matériaux de recouvrement, initié par la commune de Bagnols en Forêt et qui a pris définitivement fin en octobre 2014, la fin de la délégation de service public en 2011 a donné lieu, au cours du premier semestre 2012, à des contestations.

Comme rappelé ci-dessus, cette gestion a fait l'objet d'un contrat de délégation de service public (DSP) de 6 ans entre la société SMA (fusionnée en 2014 avec la société VALEOR) et le SMIDDEV depuis le 1<sup>er</sup> janvier 2003. Cette DSP a été prolongée par trois avenants proposés par le SMIDDEV pour une durée supplémentaire globale de trois ans (jusqu'au 31/12/2011).

En avril 2012, le SMIDDEV a fait part d'une réclamation fondée sur un retraitement financier des comptes annuels du délégataire et une différence d'interprétation d'un article de la DSP. Cette réclamation portait sur un montant de 6,8 M€ concernant toute la durée de la DSP, soit depuis le 1<sup>er</sup> janvier 2003.

Le Groupe conteste l'analyse du SMIDDEV sur tous les points de la réclamation, ce qui a conduit à mettre en œuvre la commission de conciliation prévue au contrat de la DSP.

Cette commission a été constituée d'un représentant du SMIDDEV (son avocat), d'un représentant de la société VALEOR, et du Vice-Président du Tribunal Administratif de Toulon en qualité de troisième conciliateur.

Le 10/01/2013, cette commission a rendu son avis. Ce dernier écarte une grande partie des demandes du SMIDDEV. Cependant, dans le cadre du différend sur l'interprétation d'une clause de la DSP, l'avis met à la charge de la société VALEOR, à titre transactionnel, une somme de 546 812 € au titre de l'exercice 2005, et 765 008 € au titre de l'exercice 2010 soit un total de 1 311 820 €.

Le SMIDDEV n'a pas souhaité suivre cet avis, mais a préféré d'une part saisir le Tribunal Administratif de Toulon pour obtenir l'annulation du dernier avenant de prolongation de la DSP et d'autre part émettre des titres de recettes pour un montant global de 5,2 M€.

La Société a reçu en septembre 2014 un titre exécutoire de 1,6 M€, entièrement provisionné dans les comptes de la SAS VALEOR au 31 décembre 2014. La provision s'élève ainsi à 6,8 M€ à la clôture 2014.

En décembre 2014 la Société a reçu un nouveau titre exécutoire de 4,4 M€, ce dernier n'a pas été provisionné dans les comptes, l'objet faisant double emploi avec le précédent titre de 2,7 M€ provisionné en 2013, pas plus que l'écart de 1,7 M€, le Groupe considérant comme très prudent le montant total déjà provisionné de 6,8 M€ au regard de l'impact global maximum théorique initial estimé par le SMIDDEV de 6,8 M€ et des contestations en cours.

Lors de l'audience du 1<sup>er</sup> avril 2016, le Tribunal Administratif de Toulon a évoqué et mis en délibéré l'ensemble de nos contestations relatives à ces titres de recettes. Lors de cette audience, Madame le Rapporteur de la République a proposé au Tribunal l'annulation de tous ces titres de recettes pour défaut de base légale.

Par décision du 22/04/2016, le Tribunal Administratif de Toulon a effectivement jugé que l'ensemble des titres de recettes sont nuls et que notre filiale est déchargée de toutes les sommes exigées.

Le SMIDDEV a fait appel de toutes ces décisions.

Les différents contentieux ont été appelés aux audiences des 15 janvier et 19 mars 2018 devant la Cour Administrative d'Appel de Marseille.

Par deux arrêts du 29 janvier 2018, la Cour a :

1. Annulé intégralement le titre de recettes n°2013-407 du 5 août 2013 ;
2. Annulé le titre n° 2014-178 du 28 mars 2014 en tant qu'il a mis à la charge de la société VALEOR une somme supérieure à 730.445,35 euros.

Par trois arrêts du 30 mars 2018, la Cour a :

3. Rejeté la requête en appel du SMIDDEV contre le jugement annulant le titre de recettes n° 2014-454 du 2 septembre 2014 ;
4. Annulé le titre n° 2014-120 du 19 février 2014 en tant qu'il a mis à la charge de la société VALEOR une somme supérieure à 569.575,42 euros ;
5. Annulé le titre n°2014-676 en tant qu'il a mis à la charge de la société VALEOR une somme supérieure à 4.410.267,84 euros.

Nous avons introduit des pourvois en cassation contre les décisions citées aux points 2,4 et 5 ci-dessus, tandis que le SMIDDEV s'est pourvu en cassation sur les décisions citées aux points 1 et 3 ci-dessus.

En date du 21 décembre 2018, le Conseil d'Etat a rejeté les demandes de pourvois formulés par :

- Le SMIDDEV : les décisions d'appel en annulation des titres de recettes n°2014-454, du 2 septembre 2014, et n°2013-407, du 5 août 2013, sont définitives pour 2 717 122,53 € ;
- VALEOR : la décision d'appel en confirmation du titre n°2014-676 est définitive pour 4 410 267,84 €.

Compte tenu des décisions du Conseil d'Etat, une reprise de provision d'un montant de 800 948 € a été comptabilisée au cours de l'exercice 2018.

En date du 20 septembre 2019, le Conseil d'Etat a rejeté la demande de pourvois formulés par VALEOR. La décision d'appel en confirmation des titres n°2014-120 du 19 février 2014 et n°2014-178 du 28 mars 2014 est définitive pour 1 300 020,77 €.

Le total final des condamnations, soit 5 710 288,61 €, a fait l'objet de versements pour 2 300 020,77 € au cours de l'exercice 2019. Le solde, constaté en charge à payer au 31 décembre 2019 a été versé le 15 janvier 2020.

En conséquence, la provision résiduelle de 6 028 984,23 € a été reprise au 31 décembre 2019.

#### Litige avec la commune de Fayence

La société VALEOR a été assignée en 2016 au Tribunal Administratif par la commune de Fayence sur des bases similaires à celles retenues pour le SMIDDEV.

Une provision avait été constituée dans les comptes au 31 décembre 2018 pour 0,8 M€ correspondant au montant des demandes de la partie adverse.

La décision en première instance en date du 17 octobre 2019 a été favorable à la société. Aucune des deux parties n'ayant fait appel de cette décision dans les délais impartis, la provision a été reprise dans les comptes.

#### Exploitation de l'installation de stockage de déchets non dangereux du Balançon

Pour rappel, le site n°4 de l'installation de stockage de déchets non dangereux du Balançon a fermé en date du 7 août 2018 par décision du tribunal Administratif de Toulon.

Une demande d'autorisation d'exploitation du site n°5 a été rejetée par l'administration.

En raison du nouveau Plan Régional de Gestion des Déchets en date du 26 juillet 2019 qui impose la réécriture de certaines parties, le Groupe n'a pas encore déposé de nouvelle demande d'autorisation.

A la clôture de l'exercice 2019, du fait du refus de l'autorisation d'exploiter un nouveau site n°5 sur la base du projet initial, les provisions et amortissements sont toujours basés sur l'hypothèse que l'autorisation d'exploiter le site n°5 ne sera pas obtenue.



Un protocole d'accord transactionnel avec le fournisseur du sécheur de boues (Haarslev Industries) et MMA a été signé fin juin 2019. Haarslev Industries et MMA ont versé à VALTEO une indemnité transactionnelle de 850 K€ à titre de dommages. De plus, Haarslev Industries a racheté à VALTEO les équipements et matériels relatifs au sécheur de boues pour un montant de 300 K€.

#### Rentabilité négative du contrat du Broc

Pour rappel, le marché d'exploitation du Centre de Valorisation Organique du Broc (Alpes Maritimes) a démarré le 1er novembre 2016. Compte tenu de la fermeture du marché chinois aux importations de certains produits recyclables issus de ce Centre, la société VALEOR a signé un protocole d'accord pour l'arrêt des activités de ce Centre avec prise d'effet au 31 mai 2019 moyennant une indemnité de rupture de 4 235 912,73 € versée au cours de l'exercice.

#### Non renouvellement du marché des 10<sup>ème</sup> et 18<sup>ème</sup> arrondissements de Paris

Le marché de recyclage et de collecte de déchets des 10<sup>ème</sup> et 18<sup>ème</sup> arrondissements de Paris n'a pas été renouvelé. La décision a été effective en juin 2019.

Il s'agissait du seul contrat détenu par PROVAL, ainsi l'activité de la société a cessé à cette date ce qui a conduit à la mise au rebut de la majeure partie des immobilisations. L'ensemble des salariés ont quant à eux été repris par le successeur.

#### Renouvellement de l'autorisation du site du Roumagayrol

L'autorisation préfectorale d'exploiter le site n°5 de l'installation de stockage de déchets non dangereux de Roumagayrol prend fin le 31 mars 2020. Une nouvelle demande d'autorisation préfectorale a été déposée par le société le 30 décembre 2016 afin de poursuivre l'exploitation du site.

Un arrêté préfectoral du 21 octobre 2019 a donné l'autorisation à la société d'exploiter le site n°6 pour une durée minimale de 8 ans.

#### Sinistres sur le site d'Aboncourt

Un incendie est survenu au mois de juillet 2019 sur le site d'Aboncourt, ce qui a nécessité notamment une réorganisation de la circulation sur le site.

De plus, deux fontis (effondrements de terrains) se sont formés en octobre et décembre 2019 ayant entraîné une réduction temporaire de l'activité.

#### Prolongation du marché du Centre de tri de Grenoble

La métropole Grenoble-Alpes a souhaité programmer la reconstruction du centre de tri. Compte tenu du timing, une prorogation du contrat initial de 4 mois, soit jusqu'à fin avril 2020 a été octroyé à la société STAR ATHANOR.

#### Contentieux social sur l'établissement mauritanien de Dragui-transport

Le collectif des salariés de l'établissement mauritanien Dragui-Transports a engagé une procédure devant l'inspection du travail. Le litige porte sur des interprétations de salaires de base, salaires bruts, salaires nets et différentes autres primes pour un montant total de 2,2 M€.

Suite à une première expertise et une contre-expertise, le Conseil d'arbitrage a, par sa sentence en date du 17 janvier 2012, décidé d'accorder certains droits et s'est déclaré incompétent sur d'autres points.

La société Dragui-Transports et ses conseils ont formulé un pourvoi en cassation partiel. Le jugement en cassation devant la Chambre Civile et Sociale n° 1 de la Cour Suprême mis en délibéré au 18 décembre 2012, a rejeté le pourvoi en dépit de la consistance et du bien-fondé des moyens exposés à la demande.

Début 2013, une réunion avec le Ministre de la Justice s'est tenue. Ce dernier a donné son accord et des instructions, permettant l'introduction d'un pourvoi dans l'intérêt de la loi, visant à casser la décision du 18 décembre 2012 rendue par la Chambre Civile et Sociale n° 1 de la Cour Suprême. Dans le même temps, le Tribunal du Travail a rejeté la demande d'exécution forcée contre l'établissement mauritanien Dragui-Transports.

Le 8 avril 2013, la cour suprême a cassé cette dernière décision et renvoyé l'affaire devant le tribunal du travail autrement composé. Ce dernier a rendu l'ordonnance du 29 septembre 2013 pour l'exécution forcée contre l'établissement mauritanien de la société Dragui-Transports à concurrence de 865 456 KUM (soit 2 160 K€). Le 2 octobre 2013, cet établissement a introduit un pourvoi en cassation contre cette ordonnance devant les chambres réunies de la Cour Suprême.

Début 2014, le Tribunal du Travail a ordonné l'exécution forcée contre l'établissement mauritanien de la société Dragui-Transports. Cette procédure entachée de vice de forme n'a pas abouti.

Après une analyse approfondie des termes de la procédure, avec ses conseils juridiques, dans l'attente du déroulement de la procédure du pourvoi dans l'intérêt de la loi, la Société a considéré qu'elle possède, pour différents motifs, les meilleures chances d'obtenir gain de cause. A ce jour, et notamment depuis la fermeture de son établissement local début 2015, ces dossiers n'ont reçu aucun développement nouveau dont la société Dragui-Transports aurait été avertie. En conséquence et à l'instar des comptes précédents, la Société n'a constitué aucune provision pour risque au titre de cette affaire au 31 décembre 2019.

A noter par ailleurs que les conseils du Groupe ont indiqué que les délais de prescription en droit mauritanien sont les suivants :

- 5 ans pour les créances de nature commerciale ;
- 2 ans pour les salaires à compter de leur date d'éligibilité.

En raison de ces délais de prescription, le Groupe a décidé de solder les comptes de la succursale mauritanienne, soit un impact de + 253 K€ dans les comptes 2019.

### Autres contentieux en Mauritanie

Des décisions de justice ont été rendues en Mauritanie réclamant un montant d'environ 0,5 M€ au groupe. Une procédure d'exequatur a débuté au tribunal de Grande instance de Draguignan avec une audience initialement prévue en octobre 2018 et reportée par deux fois.

Fin 2019, cette affaire a été radiée par le juge du tribunal de Grande instance de Draguignan pour défaut d'accomplissement des diligences dans le délai requis par la partie adverse.

Au 31 décembre 2019, aucune procédure n'a été relancée, la société reste donc en attente d'une éventuelle réintroduction de l'affaire. Aucune provision n'a été comptabilisée à ce stade, la société estimant ne pas devoir cette somme et bénéficiant de plus de la garantie de l'état Mauritanien sur ce sujet.

### Activité du groupe en Tunisie

Le contrat de gestion du centre de traitement du Grand Tunis est arrivé à échéance 31/08/2014 et le groupe a souhaité de ne pas être candidat à notre succession. En conséquence de cette décision, l'activité du GIE Pizzorno / AMSE a été arrêtée courant 2014.

Ces décisions trouvent toutes le même fondement : la grande difficulté de se faire payer dans des conditions normales et de faire respecter la bonne foi dans les relations contractuelles.

Les conséquences financières de ces décisions se sont ressenties fortement sur l'exercice 2014 mais ont permis de préserver les capacités de développement du Groupe sur des aires géographiques bénéficiant de conditions de marchés mieux maîtrisables.

Depuis le 31/08/2014, le groupement « Pizzorno / AMSE », qui était titulaire du contrat, n'a plus d'activité.

La caution bancaire concernant le marché de Djebel Chekir d'un montant de 460 K€ a été appelée début 2016 et passée en charges. Cette caution avait été consentie par la SAS SOVATRAM (société absorbée en 2014 par Pizzorno Environnement Industrie), membre du groupement « Pizzorno/AMSE ». Ce montant avait fait l'objet d'une provision au 31 décembre 2015.

Le groupe a entrepris la liquidation du GIE Pizzorno/AMSE, laquelle permettra celle de PIZZORNO ENVIRONNEMENT TUNISIE et des succursales de Pizzorno Environnement Industries et Groupe Pizzorno Environnement.

### Cyberattaque

Le groupe a fait l'objet d'une cyberattaque le mardi 19 mars 2019. Les mesures prises immédiatement ont permis d'éviter tout risque de contamination ou propagation aux clients du groupe et l'activité opérationnelle n'a pas été affectée par cette attaque. Par contre la restauration des données administratives, comptables et financières (sans altération des données) a nécessité l'intervention d'une société experte en sécurité et restauration des données.

## 2 - Principes et méthodes comptables

### 2.1 - Référentiel comptable

Les présents états financiers consolidés sont conformes aux normes internationales d'information financière (normes IFRS) adoptées par l'Union Européenne au 31 décembre 2019. Les normes comptables internationales comprennent les normes I.F.R.S. (International Financial Reporting Standards), les normes I.A.S. (International Accounting Standards) ainsi que les interprétations (S.I.C. et I.F.R.I.C.)

La base de préparation de cette information financière résulte donc des normes et interprétations d'application obligatoires au 31 décembre 2019 adoptées par l'Union Européenne (consultable sur le site ec.europa.eu), et des options et exemptions choisies par le Groupe.

Les normes et interprétations devenues d'application obligatoire au 01/01/2019 sont les suivantes :

- IFRS 16 : Contrats de location ;
- IFRIC 23 : Comptabilisation des positions fiscales incertaines ;
- Amendements à IFRS 9 : Clauses de remboursement anticipé avec compensation négative ;
- Amendements à IAS 19 : Modification, réduction ou cessation de régime ;
- Amendements à IAS 28 : Investissements à long-terme dans des entreprises associées et des coentreprises ;
- Améliorations annuelles des normes IFRS publiée en décembre 2017.

S'agissant plus spécifiquement de l'application de la norme IFRS 16 et de l'interprétation IFRIC 23 leur impact sur les comptes est le suivant :

#### IFRIC 23

Le Groupe applique l'interprétation IFRIC 23 relative aux positions fiscales incertaines depuis le 1<sup>er</sup> janvier 2019. Celle-ci n'a pas eu d'impact sur les états financiers du Groupe.

#### IFRS 16

A compter du 1<sup>er</sup> janvier 2019, le Groupe Pizzorno applique la norme IFRS 16 qui impose de comptabiliser pour tous les contrats de location (hormis ceux de faible valeur, soit environ 5000 \$ ou d'une durée de moins de 1 an) :

- Un droit d'utilisation à l'actif ;
- Une dette au titre des loyers et autres paiements à effectuer pendant la durée de la location.

Au compte de résultat, la charge de loyer est annulée et ventilée entre charge d'intérêts et remboursement d'emprunt. Corrélativement, une dotation aux amortissements relative au droit d'utilisation est comptabilisée.

Le groupe a procédé à l'inventaire des contrats concernés d'où il ressort que les nouveaux contrats à retraiter correspondent pour l'essentiel à des contrats de location immobilière. Les contrats de location mobilière concernés par la norme correspondent à des contrats de leasing ou de location financière qui faisaient déjà l'objet d'un retraitement sous IAS17.

Le groupe ne retraite ni les locations de moins d'un an, ni les locations de bien de faible valeur (fontaines à eau, Gps des véhicules).

Un impôt différé est constaté pour l'ensemble des retraitements.

La méthode utilisée pour retraiter les biens mobiliers est restée la même que sous IAS 17 et n'a pas entraîné de changement. Le taux d'intérêt utilisé est le taux implicite de chaque contrat.

Les principales hypothèses retenues pour retraiter les locations immobilières sont les suivantes :

- Durée de traitement basée sur le terme figurant dans les baux, en prenant en compte l'avis de l'ANC pour le traitement des baux 3/6/9. Conformément à cet avis, les baux qui n'ont pas été renouvelés à l'issue des 9 ans mais qui se poursuivent tacitement n'ont pas été pris en compte, à l'exception de ceux pour lesquels il apparaît raisonnablement certain qu'ils seront renouvelés pour des raisons objectives comme la durée du marché attaché aux locaux, la durée de vie des travaux engagés dans les locaux ou la difficulté à trouver des locaux équivalents ;
- Non retraitement des loyers liés aux sites d'enfouissement car il s'agit soit de loyers dits « à l'usage » ou « variables » (rémunération exclusive à la tonne apportée pendant la période d'exploitation), soit des loyers « post-exploitation » des sites d'enfouissement entrant dans le champ de la norme IAS 37 et déjà pris en compte dans le calcul des provisions trentenaires ;
- Utilisation d'un même taux d'actualisation pour les contrats ayant une durée résiduelle similaire ;

- Application du taux marginal d'endettement correspondant aux taux octroyés par les banques aux sociétés du groupe :
  - o Pour les sociétés françaises (société mère et filiales), les taux confirmés par les banques sont de 0,50% pour une durée de 5 ans et de 1,17% pour une durée de 9 ans,
  - o Pour les sociétés marocaines, les taux confirmés par les banques sont de 6 % qui ont été appliqués au seul contrat concerné.

Pour cette première application de la norme et cette phase transitoire, il a été utilisé la méthode rétrospective simplifiée, qui prévoit notamment les points suivants :

- Exclusion des coûts directs initiaux dans l'évaluation du droit d'utilisation à la date de première application,
- Détermination de la valeur du droit d'utilisation à partir du montant de la dette de loyers apparaissant immédiatement à la date de première application, soit au 31/12/2018. La valeur du droit d'utilisation est donc identique au montant de la dette de loyer à la date de première application.
- Détermination de la durée retenue pour la détermination du taux d'actualisation à partir de la durée résiduelle de chaque contrat à la date de première application de la norme.

La réconciliation entre les engagements hors bilan constatés au 31/12/2018 concernant les contrats immobiliers non capitalisés dans le cadre de IAS 17 et les dettes constatées au 1/1/2019 avec la première application de IFRS 16 se présente comme suit (K€) :

<b>Engagements au 31/12/2018</b>	<b>13 606</b>
Nouveaux contrats retraités	1 703
Intérêts restants à payer au 31/12/2018 -	797
Modification taux d'actualisation	50
<b>Dettes activées au 01/01/2019</b>	<b>14 561</b>

L'application de la norme a un impact très marginal en matière de résultat (de l'ordre de 24 K€ avant impôt) en raison du montant très faible des taux d'intérêts.

En matière de présentation des comptes de bilan, l'application de la norme entraîne une augmentation significative du total du bilan de par la constatation en immobilisation du droit d'utilisation à l'actif et de la dette sur loyer aux passif (activation d'une dette de 14 561 K€ au 1<sup>er</sup> janvier 2019).

En matière de présentation des comptes de résultat, l'application de la norme entraîne une augmentation de l'EBITDA annuel de l'ordre de 2 M€ et une augmentation des dotations aux amortissements du même ordre. L'impact sur les frais financiers est moindre (de l'ordre de 0,1 M€) en raison de la faiblesse actuelle des taux.

En matière de flux de trésorerie, l'application de la norme entraîne une augmentation du flux net de trésorerie généré par l'activité, et une diminution du flux net de trésorerie lié aux opérations de financement de l'ordre de 2 M€.

Les impacts de l'application de la norme sur les comptes de bilan et de résultat sont présentés dans les comptes pro-forma ci-après :

<b>ACTIF AU 31/12/2019</b>	<b>Hors retraitement IFRS16</b>	<b>Impact IFRS16</b>	<b>Solde avec IFRS 16</b>
<b>ACTIFS NON-COURANTS</b>			
Goodwill	8 544		8 544
Immobilisations corporelles	75 464	12 218	87 683
Autres immobilisations incorporelles	331		331
Participations comptabilisées par mises en équivalence	68		68
Titres disponibles à la vente	2 071		2 071
Autres actifs non-courants	37 180		37 180
Impôts différés actifs	2 767	7	2 774
Actifs activités abandonnées	1 192		1 192
<b>TOTAL ACTIFS NON COURANTS</b>	<b>127 617</b>	<b>12 226</b>	<b>139 843</b>
<b>ACTIFS COURANTS</b>			
Stocks et en-cours	2 003		2 003
Clients et comptes rattachés	63 295		63 295
Autres actifs courants	3 936		3 936
Actifs d'impôts courants	20 295		20 295
Trésorerie et équivalent de trésorerie	36 867		36 867
<b>TOTAL ACTIFS COURANTS</b>	<b>126 396</b>		<b>126 396</b>
<b>TOTAL ACTIF</b>	<b>254 013</b>	<b>12 226</b>	<b>266 239</b>

<b>PASSIF AU 31/12/2019</b>	<b>Hors retraitement IFRS16</b>	<b>Impact IFRS16</b>	<b>Solde avec IFRS 16</b>
<b>CAPITAUX PROPRES</b>			
Capital émis	21 416		21 416
Autres réserves	48 450		48 450
Titres en auto-contrôle	- 1 905	-	- 1 905
Résultat net – part du groupe	1 816	- 16	1 800
<b>Capitaux propres part du groupe</b>	<b>69 777</b>	<b>- 16</b>	<b>69 761</b>
Intérêts minoritaires	- 154	ns	- 154
<b>TOTAL CAPITAUX PROPRES</b>	<b>69 623</b>	<b>- 16</b>	<b>69 607</b>
<b>PASSIFS NON COURANTS</b>			
Emprunts et passifs financiers à long terme	40 601	9 909	50 510
Impôts différés passifs			
Provisions à long terme	24 186		24 186
Avantages postérieurs à l'emploi	10 398		10 398
Autres passifs non courants	333		333
Passifs activités abandonnées	1 886		1 886
<b>TOTAL PASSIFS NON COURANTS</b>	<b>77 404</b>	<b>9 909</b>	<b>87 313</b>
<b>PASSIFS COURANTS</b>			
Fournisseurs et comptes rattachés	28 258		28 258
Emprunts à court terme	1 885	2 333	4 218
Partie courante des emprunts et passifs financiers à long terme	25 363		25 363
Passif d'impôts courants	40 800		40 800
Provisions à court terme	3 541		3 541
Autres passifs courants	7 139		7 139
<b>TOTAL PASSIFS COURANTS</b>	<b>106 986</b>	<b>2 333</b>	<b>109 320</b>
<b>TOTAL CAPITAUX PROPRES ET PASSIFS</b>	<b>254 013</b>	<b>12 226</b>	<b>266 239</b>

COMPTE DE RESULTAT AU 31/12/2019	Hors retraitement IFRS16	Impact IFRS16	Solde avec IFRS 16
<b>CHIFFRE D'AFFAIRES</b>	<b>217 569</b>		<b>217 569</b>
Autres produits de l'activité	1 850		1 850
Achats consommés	- 13 071		- 13 071
Charges de personnel	- 117 773		- 117 773
Charges externes	- 52 543	2 732	- 49 811
Impôts et taxes	- 5 915		- 5 915
Dotation aux amortissements nette des reprises	- 24 722	- 2 609	- 27 331
Dotation aux provisions nette des reprises	6 141		6 141
Variation des stocks des en cours et produits finis	- 122		- 122
Autres produits et charges courants	- 9 280		- 9 280
<b>Résultat opérationnel</b>	<b>2 135</b>	<b>123</b>	<b>2 258</b>
Produits de trésorerie et équivalents de trésorerie	668		668
Coût de l'endettement financier brut	- 975	- 147	- 1 122
<b>Coût de l'endettement financier net</b>	<b>- 307</b>	<b>- 147</b>	<b>- 454</b>
Autres produits et charges financiers	368		368
Charge d'impôt	- 522	7	- 515
Quote-part du résultat net des sociétés mises en équivalence	- 5		- 5
<b>Résultat net avant résultat des activités arrêtées</b>	<b>1 668</b>	<b>- 16</b>	<b>1 651</b>
<b>Résultat net d'impôt des activités arrêtées ou en cours de cession</b>	<b>251</b>		<b>251</b>
<b>Résultat net de l'ensemble consolidé</b>	<b>1 919</b>	<b>- 16</b>	<b>1 903</b>

TABLEAU DE FLUX DE TRÉSORERIE AU 31/12/2019	Hors retraitement IFRS16	Impact IFRS16	Solde avec IFRS 16
Résultat net des sociétés intégrées (y compris intérêts minoritaires)	1 919	-16	1 903
Dotations nettes aux amortissements et provisions	17 519	2 609	20 128
Autres produits et charges calculés	1 963		1 963
Plus et moins-value de cession	181		181
Quote-part de résultat liée aux sociétés mises en équivalence	5		5
Dividendes (titres non consolidés)	-29		-29
<b>Capacité d'autofinancement après coût de l'endettement financier net et impôt</b>	<b>21 558</b>	<b>2 592</b>	<b>24 150</b>
Coût de l'endettement financier	307	147	454
Charge d'impôt (y compris impôts différés)	522	-7	515
<b>Capacité d'autofinancement avant coût de l'endettement financier net et impôt</b>	<b>22 387</b>	<b>2 732</b>	<b>25 119</b>
Impôts versés	-485		-485
Variation du B.F.R lié à l'activité	-8 696		-8 696
<b>Flux net de trésorerie généré par l'activité (A+B+C)</b>	<b>13 206</b>	<b>2 732</b>	<b>15 938</b>
<b>Dont Flux issu des activités abandonnées</b>	<b>0</b>		<b>0</b>
Décaissements liés aux acquisitions d'immobilisations incorporelles	-85		-85
Décaissements liés aux acquisitions d'immobilisations corporelles	-22 365		-22 365
Encaissements liés aux cessions d'immobilisations corporelles et incorporelles	2 293		2 293
Encaissements liés aux cessions d'immobilisations financières (titres non consolidés)	324		324
Dividendes reçus (stés mises en équivalence, titres non consolidés)	101		101
Variation des prêts et avances consentis (*)	2 117		2 117
Subventions d'investissement reçues	54		54
<b>Flux net de trésorerie lié aux opérations d'investissement</b>	<b>-17 562</b>	<b>0</b>	<b>-17 562</b>
<b>Dont Flux issu des activités abandonnées</b>			
Rachats et reventes d'actions propres	60		60
- Dividendes versés aux actionnaires de la société mère	-966		-966
Encaissements liés aux nouveaux emprunts	23 000		23 000
Remboursement d'emprunts	-31 736		-31 736
Remboursement d'emprunts (location financement)	-2 911	-2 585	-5 496
Intérêts financiers versés (y compris contrats de location financement)	-307	-147	-454
Autres flux liés aux opérations de financement	-50		-50
<b>Flux net de trésorerie lié aux opérations de financement</b>	<b>-12 909</b>	<b>-2 732</b>	<b>-15 641</b>
<b>Dont Flux issu des activités abandonnées</b>			
Incidence des variations des cours des devises	105		105
<b>Trésorerie activité abandonnées</b>			
<b>Variation de la trésorerie nette (D+E+F+G+ H)</b>	<b>-17 160</b>	<b>0</b>	<b>-17 160</b>

Le Groupe n'a pas anticipé de normes et interprétations dont l'application n'est pas obligatoire au 1er janvier 2019.

## 2.2 – Principes de préparation des états financiers

Les comptes consolidés du Groupe ont été établis selon la méthode de la comptabilité d'engagement et du principe du coût historique, à l'exception de certains actifs et passifs conformément aux règles édictées par les normes IFRS. Les catégories concernées sont mentionnées dans les notes suivantes.

Les états financiers consolidés sont présentés en euro et toutes les valeurs sont arrondies au millier le plus proche (€000) sauf indication contraire.

Lors de l'établissement des états financiers consolidés, la Direction a recours à des estimations et hypothèses fondées sur les meilleures connaissances à cette période de la situation actuelle et future. Toutefois, les résultats pourraient être différents de ces estimations. Les estimations et hypothèses sont révisées régulièrement et les incidences de toute modification sont immédiatement comptabilisées en résultat. Les principales normes impactées sont :

- IAS 12 : impôts différés actif (4.1.11) ;
- IAS 19 : avantages au personnel et provision concernant le départ à la retraite (4.1.13) ;
- IAS 36 : évaluation des goodwill (4.1.1) ;
- IAS 37 : provision sur suivi trentenaire et provision sur risques sociaux et divers (4.1.12).

## 2.3 - Périmètre et méthode de consolidation

Le périmètre de consolidation du Groupe Pizzorno Environnement comprend, outre la société mère consolidante, toutes les entreprises qu'elle contrôle, directement ou indirectement, de manière exclusive, conjointe ou dans laquelle elle exerce une influence notable, et ce, quelle que soit leur forme juridique.

Les filiales et entreprises sur lesquelles le Groupe exerce directement ou indirectement un contrôle exclusif sont consolidées par la méthode de l'intégration globale.

Les entreprises associées qui sont celles dans lesquelles le Groupe est en mesure d'exercer une influence notable sur les politiques financières et opérationnelles, mais dont il n'a pas le contrôle, sont consolidées selon la méthode de la mise en équivalence. L'influence notable est présumée lorsque le Groupe détient plus de 20 % des droits de vote de l'entreprise associée.

Les co-entreprises qui sont les sociétés dans lesquelles le Groupe exerce un contrôle conjoint, c'est-à-dire dont il partage avec d'autres associés ou actionnaires le contrôle des activités en vertu d'un accord contractuel, sont consolidées selon la méthode de mise en équivalence.

Enfin, les participations directes ou indirectes du Groupe dans des sociétés sans activité ou ne permettant pas d'exercer une influence notable sur ces sociétés, ne sont pas consolidées.

## 2.4 - Traitement des goodwill

Les goodwill ont notamment été déterminés par différence entre les coûts d'acquisition des titres et l'évaluation totale des actifs acquis et passifs repris identifiés dans le cadre de regroupements d'entreprises.

Conformément aux dispositions de la norme IAS 36 « dépréciation d'actifs », les goodwill ne sont pas amortis mais leur valeur est testée au moins une fois par an ou en cas d'indice de perte de valeur. Pour les besoins de ce test, les valeurs d'actifs sont regroupées par Unité Génératrice de Trésorerie (UGT). Le Groupe a défini ses UGT sur la base du niveau auquel il organise ses activités et analyse ses résultats dans son reporting interne. Cinq UGT ont ainsi été définies par le groupe :

- Collecte / Nettoyement

Cette UGT regroupe l'ensemble des activités de collecte d'ordures ménagères, collecte par relevage des colonnes sélectives, nettoyage urbain, mise à disposition de caissons pour DIB (déchets industriels banals) auprès d'industriels et de particuliers.

- Traitement

Cette UGT est composée des activités traitement du groupe réalisées sur les sites du Cagnet des Maures (cf. commentaires en 1.2), de Pierrefeu du Var, de Cabasse et d'Aboncourt (il s'agit d'une DSP).

- Tri/ Valorisation

Cette UGT regroupe 3 centres de tri et valorisation, le centre de tri du Muy, le site du Broc (marché arrivé à terme au 31 mai 2019) et la DSP d'Athador qui arrive à échéance au 30 avril 2020.

- Assainissement / Nettoyage

Cette UGT concerne l'activité Assainissement et curage pour les collectivités et les particuliers.

- Export

Cette UGT regroupe l'ensemble des contrats de collecte et traitement des déchets à l'international et concerne nos activités au Maroc.

Les UGT « Collecte / Nettoyement » et « Traitement » sont testées chaque année car des goodwill y sont attachés. Au titre de l'arrêté au 31 décembre 2019, compte tenu notamment d'une capitalisation boursière au 31 décembre inférieure à l'actif net du Groupe, un test de toutes les UGT a été réalisé.

Dans la mise en œuvre des tests de perte de valeur des goodwill, le Groupe utilise pour la détermination de la valeur recouvrable, la valeur la plus élevée entre la valeur d'utilité (calcul des flux futurs de trésorerie actualisés) et la juste valeur nette des coûts de cession.

Lorsque la valeur recouvrable de l'UGT est inférieure à sa valeur nette comptable, la perte de valeur correspondante est imputée par ordre de priorité sur les goodwill et est présentée en « autres charges d'exploitation », avant que tout surplus éventuel soit imputé au prorata de leurs valeurs comptables respectives aux autres actifs de l'UGT considérée, afin de ramener la valeur nette comptable des actifs de l'UGT à leur valeur recouvrable.

Les évaluations effectuées lors des tests de perte de valeur des goodwill sont sensibles aux hypothèses retenues en matière d'évolution des prix de vente et des coûts futurs, de tendances économiques dans le secteur de l'environnement et services aux collectivités. Ces évaluations sont également sensibles aux taux d'actualisation et de croissance à l'infini retenus. Le Groupe a retenu une hypothèse de taux de croissance de 1,5 % pour la projection des flux de trésorerie.

Cependant, compte tenu de la norme IFRS 16, un nouveau modèle de tests de valeur a été mis en place impliquant les retraitements suivants :

- Les 12,2 M€ de droits d'utilisation « IFRS 16 » à l'actif du bilan ont été ventilés par UGT et intégrés dans les valeurs nettes comptables des UGT à tester ;
- Les loyers, considérés par IFRS 16 comme des remboursements de passifs financiers ont été retraités de la valeur d'utilité et cela sur la période de projection si celle-ci était supérieure à la durée de location ou bien pour la durée de location résiduelle si celle-ci était plus courte que la période de projection. Les renouvellements des droits d'utilisation ont été inclus le cas échéant dans les projections de sorties de trésorerie et de la valeur terminale.

Les hypothèses et options clés retenues pour déterminer les valeurs recouvrables à partir de projection de flux de trésorerie futurs d'exploitation sont les suivantes :

- Période des prévisions (approuvées par le Comité de Direction du Groupe) : elle est de 3 ou 4 ans sauf pour les unités suivantes :

- o L'horizon utilisé est de 40 ans pour l'UGT Traitement.

En effet, la durée de prévision a dû être prolongée car l'exploitation sur les 3 ou 4 ans à venir est trop différente de celle prévue les années suivantes pour permettre une extrapolation raisonnable des flux de trésorerie futurs (voir ci-dessous). Cette durée permet de tenir compte en détail et dans sa totalité de l'obligation de suivi trentenaire des sites exploités.

Ces prévisions sont basées sur les hypothèses prudentes suivantes :

- Non obtention d'une autorisation pour exploiter une nouvelle alvéole (site 5) sur le Balançan avec un démarrage du suivi trentenaire en 2020
- Arrêt de l'exploitation de Pierrefeu en 2027 avec un démarrage du suivi trentenaire en 2028
- Non renouvellement du contrat d'Aboncourt
- Arrêt des prestations de traitement des Déchets d'Activités de Soins à Risques Infectieux (DASRI) en 2031 (à la fin de la DSP Zéphire, société mise en équivalence)

- o L'horizon utilisé est de 9 ans pour l'UGT Export (activité au Maroc).

Cette durée a été retenue par prudence car seuls ont été valorisés les flux de trésorerie pour les contrats en cours jusqu'à leur échéance, aucune valeur terminale n'ayant été calculée.

- Nous avons fait appel à un prestataire externe spécialisé afin de déterminer les taux d'actualisation (considérés comme reflétant le coût moyen pondéré du capital (WACC) de chaque UGT) à utiliser au 31 décembre 2019.
  - o Taux d'actualisation (considéré comme reflétant le coût moyen pondéré du capital (WACC) de chaque UGT) : 6,9% pour les UGT en France et 8,8 % pour les sociétés étrangères (UGT Export). Ces taux ont notamment été déterminés à partir d'un taux sans risque de 1,5 %, d'une prime de risque de marché de 7,6%. Concernant les UGT en France, une prime de risque spécifique de 1% a également été retenue pour tenir compte d'un risque lié à la non-réalisation des projections. Pour les activités à l'étranger cette prime de risque spécifique a été portée à 4% pour tenir compte du risque spécifique pays.



Concernant l'UGT Export, la détermination de la valeur recouvrable à partir de la projection des flux de trésorerie d'exploitation n'a pas permis de justifier la valeur nette comptable des actifs de l'UGT considérée. Une provision pour dépréciation de 1,2 M€ a été comptabilisée au 31 décembre 2019 permettant de ramener la valeur nette des actifs à la valeur recouvrable.

Aucun goodwill n'étant rattaché à l'UGT Export, conformément à la norme IAS 36, la dépréciation a été affectée aux immobilisations de l'UGT considérée au prorata de leurs valeurs comptables respectives, afin de ramener la valeur nette comptable des actifs de l'UGT à leur valeur recouvrable.

Les postes impactés sont les suivants :

Immobilisations	Dépréciations en K€
Constructions	470
Constructions en location	16
Installations techniques	20
Autres immobilisations	269
Autres immobilisations en location	425
<b>Total</b>	<b>1 200</b>
<i>Sous-total location</i>	<i>441</i>

La norme IAS 36.134 requiert des analyses de sensibilité dans le cas où une variation raisonnable d'une ou plusieurs hypothèses clés conduirait à faire baisser la valeur recouvrable au-dessous de la valeur comptable. Dans ce cadre, les paramètres du taux d'actualisation et du taux de croissance pour les projections des flux de trésorerie ont fait l'objet d'une analyse de sensibilité.

La sensibilité des valeurs recouvrables à une modification d'un point de taux d'actualisation est la suivante :

Unités génératrices de trésorerie ou groupe d'UGT	Impact d'une augmentation / diminution d'un point de taux d'actualisation sur la valeur d'utilité		Ecart entre la valeur recouvrable et la valeur nette comptable testée	Taux d'actualisation rendant la valeur d'utilité inférieure à la valeur comptable
	+ 1 point	- 1 point		
En K€				
Collecte	- 27 085	39 389	108 926	16,03%
Traitement	- 1 110	1 240	6 335	13,42%
Tri-Valorisation	- 2 584	3 751	4 877	9,16%
Assainissement / Nettoyage	- 115	159	22	NA
Export	- 460	472	1 159	NA

La sensibilité des valeurs recouvrables à une modification d'un 1/2 point de taux de croissance est la suivante :

Unités génératrices de trésorerie ou groupe d'UGT	Impact d'une augmentation / diminution d'1/2 point de taux de croissance sur la valeur d'utilité		Ecart entre la valeur recouvrable et la valeur nette comptable testée	Taux de croissance rendant la valeur d'utilité inférieure à la valeur comptable
	+ 0,5 point	- 0,5 point		
En K€				
Collecte	17 439	- 14 447	108 926	-8,65%
Traitement	293	- 243	6 335	NA
Tri-Valorisation	1 434	- 1 191	4 877	-1,37%
Assainissement / Nettoyage	60	- 49	22	NA
Export			1 159	NA

## 2.5- Méthode de conversion pour les entreprises étrangères

Les postes de bilan des sociétés marocaines et tunisiennes sont convertis dans les comptes consolidés du Groupe sur la base du cours de change en vigueur à la date d'arrêté des comptes. Les postes du compte de résultat ainsi que le tableau de financement sont convertis sur la base du taux moyen de la période. Les écarts de conversion sont comptabilisés au bilan en capitaux propres.

Les différents taux de conversion utilisés sont les suivants :

Pays	Taux début exercice	Taux moyen de l'exercice	Taux fin exercice
Maroc	10,9579	10,7693	10,7287
Tunisie	3,4928	3,2637	3,1758

## 2.6 - Dates d'arrêté des comptes

Les comptes consolidés et les comptes individuels des sociétés faisant partie du périmètre de consolidation sont arrêtés au 31 décembre 2019.

## 2.7- Immobilisations incorporelles et corporelles

Les immobilisations corporelles sont évaluées à leur coût d'acquisition, elles incluent les immobilisations prises en contrat de location répondant aux critères de la norme IFRS 16.

Les immobilisations incorporelles à durée de vie définie et les immobilisations corporelles font l'objet de tests de dépréciation dès l'apparition d'un indice de perte de valeur, c'est-à-dire lorsque des événements ou circonstances particulières indiquent un risque de dépréciation de ces actifs. Afin de réaliser ces tests, les immobilisations sont regroupées en unités génératrices de trésorerie et leur valeur nette comptable est comparée à la valeur recouvrable desdites unités. La valeur recouvrable se définit comme étant le montant le plus élevé entre la valeur d'utilité (voir 2.4) et la juste valeur (nette des frais de cession).

Compte tenu d'une capitalisation boursière inférieure à la valeur de l'actif net consolidé du groupe, les immobilisations regroupées au sein de l'ensemble des UGT ont fait l'objet d'un test de dépréciation. Une provision pour dépréciation de 1,2 M€ a été comptabilisée au 31 décembre 2019 afin de ramener la valeur nette des actifs à la valeur recouvrable de l'UGT Export (cf. 2.4).

Les actifs sont décomposés quand la durée d'amortissement des composants est sensiblement différente de l'immobilisation principale et que la valeur unitaire est significative. Chaque composant a une durée d'amortissement spécifique, en ligne avec la durée d'utilité des actifs.

Les durées sont revues régulièrement et les changements d'estimation sont comptabilisés sur une base prospective.

Les amortissements sont calculés suivant le mode linéaire. Les taux appliqués sont détaillés dans le tableau suivant :

Libellés	Linéaire
<b>Immobilisations incorporelles</b>	
Logiciels	20% à 100%
<b>Immobilisations corporelles</b>	
Constructions	5% à 20%
Installations, techniques, mat. et outillage	7% à 20%
Agencements, aménagements et installations divers	10% à 33,33%
Matériel de transport	12,5% à 17%
Matériel de bureau et informatique	10% à 25%
Mobilier	20%

## 2.8 - Titres de participation

Les titres de participation dans des sociétés non consolidées sont classés dans la catégorie juste valeur par résultat, le Groupe n'a pas souhaité opter pour une classification en juste valeur en contrepartie des autres éléments du résultat global sur option comme permis par la norme IFRS 9.

Lorsque le groupe rachète ses propres instruments de capitaux propres (actions propres), ceux-ci sont déduits des capitaux propres. Aucun profit ou perte n'est comptabilisé dans le compte de résultat lors de l'achat, de la vente, de l'émission ou de l'annulation d'instruments de capitaux propres du groupe.

## 2.9 - Autres actifs financiers (hors créances clients)

Les prêts et placements long terme sont considérés comme des actifs émis par l'entreprise et sont comptabilisés au coût amorti suivant la méthode du taux d'intérêt effectif.

Le Groupe Pizzorno Environnement applique depuis le 1<sup>er</sup> janvier 2018 la norme IFRS 9 – Instruments financiers qui pour rappel comprend trois volets :

- le classement et l'évaluation des actifs et passifs financiers qui sont classés lors de leur comptabilisation initiale en coût amorti, à la juste valeur en contrepartie des autres éléments du résultat global ou à la juste valeur par résultat, classement fixé en fonction :
  - o De la nature de l'instrument (dettes ou capitaux propres)
  - o Des caractéristiques des flux contractuels (en fonction des grilles de critère « SPPI » ou « Solely Payment of Principal and Interests »)
  - o Du modèle de gestion (manière dont l'entité gère ses actifs financiers afin de produire des flux de trésorerie)
- la dépréciation des actifs financiers : via la notion des « pertes de crédit attendues » d'IFRS 9, évaluées sur l'une des deux bases suivantes :
  - o Soit les pertes de crédit attendues pour les 12 mois à venir (cas de défaillance possibles au cours des 12 mois suivant la date de clôture)
  - o Soit les pertes de crédit attendues pour la durée de vie (cas de défaillance possibles au cours de la durée de vie des instruments financiers)
- la comptabilité de couverture (non traité ici car le groupe n'a pas documenté de relations de couverture)

L'application de la norme aux caractéristiques propres du Groupe a été réalisée après analyse des modalités de gestion de l'entreprise et des caractéristiques des flux de trésorerie contractuels (grille de critère « SPPI »). Le tableau ci-après résume le classement des différents types d'actifs et passifs financiers détenus par le groupe.

ACTIFS FINANCIERS	Note	Coût amorti	Juste valeur en contrepartie des autres éléments du résultat global	Juste valeur par résultat
Titres disponibles à la vente	(1)			X
Dépôts et cautions	(a)	X		
Obligations	(2)		X	
Créance sur la société Zephyre	(a)	X		
Autres créances (organismes sociaux, fiscaux ...)	(a)	X		
Sicav monétaires	(3)			X
Comptes à terme	(4)	X		
Disponibilités bancaires	(5)			X

(1) Pour l'essentiel, ce poste est constitué par les titres détenus sur la SCI du Balançon (174 K€).

(2) Les obligations sont détenues avec l'objectif de les garder jusqu'à leur terme, mais une cession peut avoir lieu si un besoin de trésorerie le nécessite (cas qui s'est déjà présenté depuis leur acquisition). Leurs changements de valeur sont ainsi constatés par contrepartie des autres éléments du résultat global, les éventuelles dépréciations pour risque de crédit étant quant à elles comptabilisées en résultat. Ainsi, les obligations Casino et Rallye ont fait l'objet d'une dépréciation pour risque de crédit au 31/12/2019 à hauteur de 227 K€ constatée en résultat.

(3) Les Sicav monétaires doivent être valorisées à leur cours de fin de période. Aucune base concernée au 31/12/2019.

(4) Les comptes à terme sont évalués en coût amorti en raison de la difficulté à les appréhender de manière précise en leur juste valeur.

(5) Les disponibilités bancaires correspondent aux comptes courants bancaires et sont évaluées à leur valeur en banque au 31/12/2018 et au 31/12/2019.

Dépréciation des autres actifs financiers (principes généraux) : le Groupe Pizzorno Environnement évalue sur une base prospective les pertes de crédit attendues associées à ses actifs financiers comptabilisés au coût amorti et à la juste valeur en contrepartie des autres éléments du résultat global hors instruments de capitaux propres. Pour évaluer la dotation aux provisions pour pertes de crédit attendues sur ses actifs financiers à l'origine, le Groupe prend en compte la probabilité de défaut à la date de la comptabilisation initiale. Par la suite, les provisions pour pertes de crédit attendues sur les actifs financiers sont réévaluées en fonction de l'évolution du risque de crédit de l'actif. Pour évaluer s'il y a eu une augmentation significative du risque de crédit, le Groupe compare le risque de défaut sur l'actif à la date de clôture avec le risque de crédit à la date de la comptabilisation initiale en s'appuyant sur des événements et des informations prospectives raisonnables, ainsi cotations de crédit si disponibles, changements défavorables importants, réels ou prévus, dans la conjoncture économique, financière ou commerciale qui devraient entraîner une modification importante de la capacité de l'emprunteur de s'acquitter de ses obligations.

(a) et (2) : Estimation de la dépréciation concernant les actifs financiers évalués au coût amorti et en juste valeur en contrepartie des autres éléments du résultat global (hors créances clients, voir §2.11, et instruments de capitaux propres pour lesquels l'option OCI a été retenue : le Groupe n'est pas concerné). Comme évoqué ci-avant, si le risque crédit n'a pas évolué de façon significative depuis l'origine, la norme demande d'évaluer les pertes attendues en cas de défaut dans les 12 mois. L'analyse du risque afférent aux différentes créances à la clôture est réalisée selon la méthodologie suivante :

Calcul d'un taux de provision en fonction de l'exposition au risque de crédit (probabilité de défaut de la contrepartie et risque de recouvrement) :

- Estimation de la probabilité de défaut à partir de l'utilisation de la cotation Banque de France (ou d'une autre approche si les éléments ne sont pas disponibles). La Banque de France publie chaque année une étude sur l'évaluation des performances des sociétés en fonction de leur cotation. Afin d'évaluer les pertes attendues à 12 mois, le taux de défaillance historique constaté à 1 an a été retenu. D'autre part, en l'absence d'une cotation Banque de France disponible, il a été considéré par simplification qu'en moyenne ces contreparties se retrouveraient en milieu de fourchette des cotations Banque de France, soit une cotation 5+ (assez faible)
- Estimation du risque de recouvrement quand des éléments spécifiques sont disponibles (cas de la créance Zephyre et de certaines cautions). Quand ces éléments d'analyse n'étaient pas disponibles, un risque de recouvrement maximum a été retenu par prudence.

#### 2.10 - Stocks

Les stocks sont évalués suivant la méthode du « Premier entré, premier sorti » et leur valeur comprend le prix d'achat et les frais accessoires. Ils sont comptabilisés à la plus faible des valeurs entre cette évaluation et leur valeur nette de réalisation.

#### 2.11 - Créances clients et dépréciations

Les créances clients ont une maturité à moins d'un an (le Groupe ne détient pas de créances commerciales comportant une composante de financement significative). Elles sont évaluées lors de leur comptabilisation initiale à la juste valeur, puis comptabilisées au coût amorti. Des pertes de crédit attendues sont comptabilisées au compte de résultat via un compte de dépréciation des créances clients au bilan. Le Groupe applique l'approche simplifiée d'IFRS 9 qui consiste à calculer la perte de crédit attendue sur la durée de vie de ces dernières. Ce modèle permet de déterminer une perte de crédit à maturité pour toutes les créances commerciales et ce dès leur enregistrement, en tenant compte notamment, des retards de paiement, des difficultés financières du client, des renégociations au regard du délai de paiement, etc.) et lorsque les créances sont échues depuis plus d'un an, en fonction de leur durée de détention depuis leur date d'octroi. Pour évaluer la perte de crédit à maturité, les taux historiques de perte constatés rapportés aux chiffres d'affaires sont calculés (par typologie de client et par pays).

Concernant plus spécifiquement les créances commerciales au Maroc, le Groupe a pour clients des collectivités locales pour lesquelles des prestations sont réalisées sur la base de contrats qui sont visés par le Ministère des finances et de l'intérieur de l'Etat marocain. Le Groupe, constatant depuis plusieurs exercices des retards importants de règlement de ses collectivités locales au Maroc, les créances commerciales correspondantes sont ainsi provisionnées selon la meilleure estimation du management, estimation réalisée, de manière individuelle pour chaque client et de façon exhaustive, en fonction de l'ancienneté des créances, de protocoles d'accords existants, de l'historique et des perspectives de paiements, de leur date d'octroi (une dépréciation est calculée pour tenir compte de l'effet temps via un calcul d'actualisation réalisé sur les créances à plus d'un an sur la base des taux OAT). Historiquement, la vérification à partir de l'historique des enregistrements montre que les dépréciations pratiquées sont suffisantes au regard des pertes constatées.

#### 2.12 - Subventions d'investissement

Les subventions publiques sont comptabilisées dans le compte de résultat, sur une base systématique sur les périodes nécessaires pour les rattacher aux coûts liés qu'elles sont censées compenser et sont présentées dans la ligne « autres produits ». Les subventions liées à des actifs sont présentés au bilan en produits différés.

#### 2.13 - Impôts différés

Les impôts différés sont déterminés sur la base des différences temporaires résultant de la différence entre la valeur comptable des actifs ou passifs et leur valeur fiscale suivant le principe de la conception étendue et la méthode du report variable. Les actifs nets d'impôts différés ne sont comptabilisés que dans la mesure où il est probable de les récupérer au cours des prochaines années.

Les actifs et passifs d'impôt ne sont pas actualisés et la charge d'impôt courant et différé est calculée à partir du taux effectif d'impôt pour chaque entité ou sous-groupe fiscal. Le taux retenu pour le calcul de l'impôt différé des sociétés françaises est celui prévu par la loi de finances de l'année 2020 en fonction des dates d'échéance des créances et des dettes. Il passe de 31%

pour les échéances à moins d'un an à 25% pour les échéances à plus de 2 ans. La direction estime à ce jour que l'incidence de la contribution sociale de 3,3%, historiquement négligeable à l'échelle du groupe le restera dans le futur.

#### 2.14 - Provisions pour risques et charges

Les provisions sont comptabilisées lorsque le Groupe a une obligation actuelle résultant d'un fait générateur passé qui entraînera probablement une sortie d'avantages économiques pouvant être raisonnablement estimée. Le montant comptabilisé en provision est la meilleure estimation de la dépense nécessaire à l'extinction de l'obligation actuelle à la date de clôture, et est actualisé lorsque l'effet est significatif.

Les principales provisions du Groupe concernent les coûts de réhabilitation de site et de suivi trentenaire et des risques et litiges divers.

Les provisions pour réhabilitation de site et suivi trentenaire comprennent les provisions relatives à l'obligation légale, réglementaire ou contractuelle de remise en état des Centre de Suivi des Déchets Ultimes (CSDU). Ce poste intègre en outre les provisions relatives aux obligations de suivi à long terme de ces sites. Ces provisions sont calculées site par site et sont constituées pendant la durée de leur exploitation. Pour la détermination des coûts estimés, il est fait référence au montant des garanties financières définies dans les arrêtés préfectoraux et aux tonnes totales admissibles sur chaque site. Un coût unitaire à la tonne est alors défini.

Pour la remise en état de site, la provision est comptabilisée en totalité dès l'ouverture du site ; elle a pour contrepartie la création d'un actif immobilisé amorti sur la durée d'exploitation du site.

Pour le suivi trentenaire, la provision est dotée chaque année en fonction des tonnages admis sur chaque site, elle est reprise pendant la période de suivi.

Les coûts qui devront être engagés lors de la fermeture du site ou pendant la période de suivi à long terme (d'une durée de trente ans au sein de l'Union Européenne) font l'objet d'une actualisation au taux de 0,367 % (taux sur titres d'état français à 15 ans au 31 décembre 2019).

Les provisions pour risques et litiges divers sont constituées en tenant compte des hypothèses les plus probables afférentes aux litiges de toutes natures que le Groupe Pizzorno Environnement rencontre dans la conduite de ses affaires.

#### 2.15 - Avantages du personnel

Les avantages du personnel postérieurs à l'emploi concernent uniquement les engagements du Groupe en matière d'indemnités de fin de carrière, les paiements aux régimes de prestations de retraite à cotisations définies étant comptabilisés en charge lorsqu'ils sont dus.

Le coût des engagements en matière d'indemnité de fin de carrière est déterminé selon la méthode des unités de crédit projetées, avec des évaluations actuarielles qui ont lieu à chaque date de clôture. En application de la norme IAS19, les gains et pertes actuariels sont immédiatement reconnus en OCI (other comprehensive income). S'il y a lieu, le coût des services passés est comptabilisé immédiatement en résultat.

Le montant comptabilisé au titre des indemnités de fin de carrière équivaut à celui des engagements. Il a été calculé en prenant en considération :

- Un taux de turn-over déterminé sur la base des données historiques dont dispose le Groupe :
  - o 16 à 20 ans : 16%
  - o 21 à 30 ans : 11%
  - o 31 à 40 ans : 7%
  - o 41 à 50 ans : 6%
  - o 51 à 55 ans : 3%
  - o 56 ans et plus : 0% ;
- Un taux de revalorisation des salaires uniforme de 1,3 % ;
- Un taux d'actualisation de 0,70% ;
- Un départ à la retraite des salariés à 62 ans à l'initiative du salarié afin de se conformer aux données historiques dont dispose le Groupe.

## 2.16 - Contrats de location

En application de la norme IFRS 16 – Contrats de location, les contrats de locations sont classés en fonction de leur durée et montant. Les contrats d'une durée de moins d'un an, ainsi que les contrats de faible valeur (environ 5000 \$) ne sont pas retraités. Les autres contrats font l'objet de la constatation d'un droit d'utilisation à l'actif et de l'inscription d'une dette au passif au titre des loyers et autres paiements à effectuer pendant la durée de la location. Au compte de résultat, la charge de loyer est annulée et ventilée entre charge d'intérêts et remboursement d'emprunt. Corrélativement, une dotation aux amortissements relative au droit d'utilisation est comptabilisée. A chaque clôture, le groupe procède à l'inventaire des contrats concernés.

Le taux d'emprunt retenu est celui de chacun des contrats pour les contrats de crédit-bail. Pour les autres contrats le taux retenu est le taux marginal d'endettement. Ce taux est obtenu à partir des taux négociés annuellement pour l'ensemble des sociétés du groupe auprès des banquiers. Si la durée des emprunts ne correspond pas à celle de certains contrats de location, une consultation complémentaire est réalisée. Ces taux sont identiques par entité géographique et au 31 décembre 2019 :

- Pour les sociétés françaises (société mère et filiales), les taux confirmés par les banques sont de 0,50% pour une durée de 5 ans et de 1,17% pour une durée de 9 ans ;
- Pour les sociétés marocaines, les taux confirmés par les banques sont de 6% qui ont été appliqués au seul contrat concerné.

A chaque clôture, le groupe procède à l'inventaire des contrats concernés, qui sont analysés et font l'objet d'un traitement spécifique :

- Les contrats de crédits-bails sont retraités pour une durée d'emprunt correspondant à celle de chaque contrat, et pour une durée d'amortissement des biens correspondant à la durée de vie économique de chaque bien financé ;
- Pour les autres contrats, la durée de traitement est basée sur le terme figurant dans les baux, en prenant en compte l'avis de l'ANC pour le traitement des baux 3/6/9. Conformément à cet avis, les baux qui n'ont pas été renouvelés à l'issue des 9 ans mais qui se poursuivent tacitement n'ont pas été pris en compte, à l'exception de ceux pour lesquels il apparaît raisonnablement certain qu'ils seront renouvelés pour des raisons objectives comme la durée du marché attaché aux locaux, la durée de vie des travaux engagés dans les locaux ou la difficulté à trouver des locaux équivalents ;
- Les loyers liés aux sites d'enfouissement n'ont pas été retraités car il s'agit soit de loyers dits « à l'usage » ou « variables » (rémunération exclusive à la tonne apportée pendant la période d'exploitation), soit des loyers « post-exploitation » des sites d'enfouissement entrant dans le champ de la norme IAS 37 et déjà pris en compte dans le calcul des provisions trentenaires ;
- Un même taux d'actualisation a été utilisé pour les contrats ayant une durée résiduelle similaire.

## 2.17 - Coûts d'emprunt

Les coûts d'emprunt sont comptabilisés en charges de l'exercice au cours duquel ils sont encourus. Cependant, depuis le 01/01/2009, en application de la norme IAS 23 révisée, les coûts d'emprunts concernant les actifs éligibles (actifs nécessitant une longue période de préparation avant de pouvoir être utilisé ou vendu) sont capitalisés.

## 2.18 - Passifs financiers

Les emprunts bancaires et les découverts portant intérêts sont comptabilisés initialement à la juste valeur et ensuite évalués au coût amorti à l'aide de la méthode du taux d'intérêt effectif. Les différences entre les montants reçus (nets des coûts directs d'émission) et les montants dus lors du règlement ou du remboursement sont amorties en résultat sur la durée de l'emprunt selon cette méthode. Le tableau ci-après résume le classement des différents types de passifs financiers détenus par le groupe :

<b>PASSIFS FINANCIERS</b>	<b>Coût amorti</b>	<b>Juste valeur par résultat</b>	<b>Juste valeur par résultat sur option</b>
Emprunts auprès établissements de crédit	X		
Fournisseurs et comptes rattachés	X		
Autres dettes (organismes sociaux, fiscaux...)	X		

## 2.19 - Instruments dérivés

Le Groupe n'est pas exposé de manière significative à des risques financiers de change sur les cours des monnaies étrangères et sur les taux d'intérêts. Il a conclu des contrats de Swaps de taux sur des emprunts à taux variable conclus sur les exercices précédents. La valeur de marché des Swaps de taux est considérée comme non significative et le groupe n'a pas documenté de relations de couverture.

## 2.20 - Trésorerie et équivalents de trésorerie

Cette rubrique comprend les liquidités, les dépôts bancaires à vue et les autres placements à court terme. Ces placements souscrits par le groupe sont exclusivement des comptes à terme (classification au coût amorti) ou des SICAV de type « monétaire euro » (classification en juste valeur par résultat) et satisfont aux quatre critères définis par IAS 7.6. Ils sont à court terme, très liquides, facilement convertibles en un montant connu de trésorerie et soumis à un risque négligeable de changement de valeur.

Les découverts bancaires figurent au passif courant du bilan, dans les Emprunts à court terme.

Selon les sociétés détentrices de la trésorerie, la disponibilité de celle-ci n'est toutefois pas identique et correspond aux deux catégories suivantes :

- La trésorerie « disponible » qui peut être utilisée à tout moment par le groupe pour lui permettre de répondre à ses besoins ;
- La trésorerie « réservée » qui correspond à la trésorerie localisée dans certaines zones géographiques (Maroc, Tunisie) et qui n'est pas immédiatement libre du fait de certaines conditions à respecter pour qu'elle soit rapatriée en France.

## 2.21 - Actifs non courants détenus en vue de la vente

Conformément aux dispositions d'IFRS 5, les actifs non courants (ou groupe d'actifs), et les passifs y afférent, sont classés comme « détenus en vue de la vente » lorsque leur valeur comptable sera principalement recouverte par le biais d'une transaction de vente plutôt que par leur utilisation continue. Ce classement implique que les actifs (ou le groupe d'actifs) destinés à être cédés soient disponibles en vue de leur vente immédiate, en leur état actuel, et que la vente soit hautement probable.

Le caractère hautement probable de la vente est apprécié en fonction des critères suivants : la direction s'est engagée dans un plan de cession des actifs (ou du groupe d'actifs) et un programme pour trouver un acheteur et finaliser le plan a été lancé. De plus, les actifs doivent être activement commercialisés en vue de la vente à un prix raisonnable par rapport à sa juste valeur. La vente des actifs (ou du groupe d'actifs) est supposée intervenir dans le délai d'un an à compter de sa classification en actifs détenus en vue de la vente.

Les actifs non courants (ou groupe d'actifs) destinés à être cédés classés comme détenus en vue de la vente sont évalués à la valeur comptable antérieure des actifs ou à leur juste valeur minorée des coûts de cession si celle-ci est inférieure. Ils ne sont plus amortis à compter de leur date de classification en actifs détenus en vue de la vente.

## 2.22 - Activités abandonnées

Une activité abandonnée correspond à une activité ou une zone géographique significative pour le groupe, faisant soit l'objet d'une cession ou d'un arrêt d'activité, soit d'un classement en actif détenu en vue de la vente. Les éléments du résultat et du tableau des flux de trésorerie relatifs à ces activités abandonnées ou en cours de cession sont présentés sur des lignes spécifiques des états financiers pour toutes les périodes présentées.

## 2.23 - Comptabilisation des produits

Le revenu de l'activité du groupe est déterminé sur la base d'un processus en 5 étapes :

- Identification du contrat ;
- Identification des obligations de prestation ;
- Détermination du prix de la transaction ;
- Allocation du prix de la transaction ;
- Comptabilisation du revenu.

Ce modèle prévoit que le revenu soit comptabilisé lorsqu'une société transfère le contrôle des biens ou services à un client pour le montant qu'elle s'attend à recevoir. En fonction des critères, le revenu sera comptabilisé, soit de manière continue d'une façon qui représente la performance de la société, soit à une date donnée quand le contrôle des biens et services est transféré au client.

Pour chaque « obligation de performance », quelle que soit sa nature, le Groupe applique la grille unique de trois critères prévue par la norme en vue de déterminer si celle-ci est satisfaite en continu. Les trois critères sont les suivants :

- 1) Le client bénéficie des avantages du service au fur et à mesure de la performance de l'entité ;
- 2) Le client contrôle l'actif au fur et à mesure de sa construction par l'entité ;
- 3) (i) l'actif n'a pas d'usage alternatif pour l'entité et (ii) l'entité dispose, à tout moment, en cas de résiliation par le client, d'un droit exécutoire au paiement de la valeur des travaux réalisés à date.

Le chiffre d'affaires est comptabilisé sur la base de contrats comportant une simple obligation de performance liée au transport, tri, traitement, enfouissement, incinération de déchets, et notamment :

- Obligation de performance reconnue à l'avancement en fonction des tonnages collectés et du service apporté par le Groupe dans l'activité de collecte des déchets avec un prix généralement fixé sur la base d'un montant à la tonne de déchets transporté ;
- Obligation de performance reconnue à l'avancement en fonction des tonnages enfouis dans l'activité traitement des déchets avec un prix généralement fixé sur la base d'un montant à la tonne stockée ;
- Obligation de performance reconnue à l'avancement en fonction des volumes de déchets traités et des revenus annexes de valorisation des déchets, dans le tri et l'incinération avec un prix généralement fixé sur la base d'un montant à la tonne traitée, valorisée, triée ou incinérée.

L'ensemble des activités du groupe est constitué par des revenus appréhendés de manière continue, les clients consommant les avantages du service fourni au fur et à mesure de la performance (IFRS 15.35 a).

Les produits d'intérêts sont comptabilisés selon la méthode du taux d'intérêt effectif.

Les dividendes sont comptabilisés lorsque le droit de l'actionnaire à percevoir le paiement est établi.

A noter que les produits des activités ordinaires excluent la taxe générale sur les activités polluantes collectée auprès des clients et intégralement reversée aux douanes.

## 2.24 - Impôt sur les résultats

L'impôt dans les comptes au 31 décembre 2019 a été calculé selon les modalités suivantes :

- Détermination du résultat fiscal pour chaque entité au 31 décembre 2019, prenant en compte les réintégrations et déductions fiscales propres à chaque pays ou entité ;
- Calcul des actifs et passifs d'impôt différé.

L'impôt dans les comptes au 31 décembre 2019 a été calculé selon les modalités suivantes :

- Détermination du résultat fiscal « théorique » pour chaque entité au 31 décembre 2019 ;
- Prise en compte des réintégrations et déductions fiscales suivants les pays ;
- Prise en compte des actifs et passifs d'impôt différé ;
- Détermination de l'impôt pour chaque entité pour l'exercice en cours.

Les taux retenus pour le calcul de l'impôt différé des sociétés françaises sont ceux prévus par la loi de finances pour 2020 en fonction des dates d'échéance estimées des créances et des dettes. Ils s'échelonnent de 31% pour les échéances à moins d'un an à 25% pour les échéances à plus de 2 ans. La direction estime à ce jour que l'incidence de la contribution sociale de 3,3%, historiquement négligeable à l'échelle du groupe le restera dans le futur.

Par ailleurs, depuis le 1<sup>er</sup> janvier 2005, le Groupe a opté pour le régime d'intégration fiscale. Sont incluses dans le champ d'application de ce régime toutes les sociétés commerciales françaises détenues directement ou indirectement au moins à 95 % par Groupe Pizzorno Environnement, à l'exception des sociétés créées durant l'exercice.

Les charges d'impôt sont supportées par les filiales intégrées comme en l'absence d'intégration fiscale.

Dans les comptes sociaux de la société GPE, la charge d'impôt se caractérise par son impôt et le boni ou mali d'intégration correspondant à la différence entre le montant de la charge d'impôt du Groupe et le montant de la charge d'impôt que Groupe Pizzorno Environnement aurait supporté en l'absence d'intégration fiscale.

## 2.25 – Résultat par action

Le résultat net par action présenté au pied du compte de résultat correspond, conformément à la norme IAS 33, au rapport entre, d'une part le « résultat net - part du Groupe » et, d'autre part le nombre moyen pondéré d'actions en circulation de la Société Groupe Pizzorno Environnement au cours de l'exercice.

Par ailleurs, la société ne disposant pas d'instruments dilutifs, le résultat net dilué par action est égal au résultat net par action

## 2.26 – Actifs courants / non courants et passifs courants / non courants

Les actifs devant être réalisés, consommés ou cédés dans le cadre du cycle normal d'exploitation ou dans les douze mois suivants la clôture, sont classés en « actifs courants », de même que les actifs détenus dans le but d'être cédés, la trésorerie ou les équivalents de trésorerie.

Tous les autres actifs sont classés en « actifs non courants ».



Les passifs devant être réalisés dans le cadre du cycle normal d'exploitation ou dans les douze mois suivants la clôture sont classés en « passifs courants ».

Tous les autres passifs sont classés en « passifs non courants », notamment les passifs d'impôts différés et la quote-part à plus d'un an des emprunts et autres passifs financiers.

## 2.27 – Montant des honoraires alloués aux commissaires aux comptes

Le montant total des honoraires figurant au compte de résultat consolidé de l'exercice se monte à 369 K€ au titre des honoraires concernant le contrôle légal des comptes et les services autres que la certification des comptes. Ils sont ventilés comme suit :

Honoraires des commissaires aux comptes de l'exercice 2019 (en milliers d'euros)	Deloitte				Novances - David & Associés				Audit & Contrôle			
	Commissaire aux comptes (Deloitte & Associés)		Réseau		Commissaire aux comptes (Novances - David & Associés)		Réseau		Commissaire aux comptes (Audit & Contrôle)		Réseau	
	Montant	%	Montant	%	Montant	%	Montant	%	Montant	%	Montant	%
<b>Certification des comptes individuels et consolidés et examen limité semestriel</b>												
• Entité	88	52%	n/a		29	31%	n/a		-	0%	n/a	
• Entités contrôlées (1)	57	34%	40	100%	64	69%			67	100%		
<i>Sous-total A</i>	<b>145</b>	<b>86%</b>	<b>40</b>	<b>100%</b>	<b>93</b>	<b>100%</b>	-	<b>0%</b>	<b>67</b>	<b>100%</b>	-	<b>0%</b>
<b>Services autres que la certification des comptes requis par les textes légaux et réglementaires</b>												
• Entité										0%		
• Entités contrôlées (1)										0%		
<i>Sous-total B</i>	-	<b>0%</b>	-	<b>0%</b>	-	<b>0%</b>	-	<b>0%</b>	-	<b>0%</b>	-	<b>0%</b>
<b>Services autres que la certification des comptes fournis à la demande de l'entité (2)</b>												
• Entité	24	14%								0%		
• Entités contrôlées (1)										0%		0%
<i>Sous-total C</i>	<b>24</b>	<b>14%</b>	-	<b>0%</b>	-	<b>0%</b>	-	<b>0%</b>	-	<b>0%</b>	-	<b>0%</b>
<i>Sous-total D = B + C</i>	<b>24</b>	<b>14%</b>	-	<b>0%</b>	-	<b>0%</b>	-	<b>0%</b>	-	<b>0%</b>	-	<b>0%</b>
<b>TOTAL E = A + D</b>	<b>169</b>	<b>100%</b>	<b>40</b>	<b>100%</b>	<b>93</b>	<b>100%</b>	-	<b>0%</b>	<b>67</b>	<b>100%</b>	-	<b>0%</b>

(1) Les entités prises en compte sont les filiales intégrées globalement ainsi que les entités contrôlées conjointement dès lors que les honoraires sont comptabilisés dans le compte de résultat consolidé.

(2) Les prestations fournies correspondent à la mission de vérification de la déclaration de performance extra-financière consolidée de la société Groupe Pizzorno Environnement à la suite de la désignation de Deloitte & Associés en tant qu'organisme tiers indépendant

## 2.28 – Principales sources d'incertitudes relatives aux estimations

L'établissement des états financiers consolidés préparés conformément aux normes comptables internationales implique que le Groupe procède à un certain nombre d'estimations et retienne certaines hypothèses jugées réalistes et raisonnables.

Certains faits et circonstances pourraient conduire à des changements de ces estimations et hypothèses, ce qui affecterait la valeur des actifs, passifs, capitaux propres et résultat du Groupe.

- Goodwill et autres immobilisations incorporelles

Le Groupe possède à son actif des immobilisations incorporelles achetées ou acquises par le biais d'opérations de regroupement d'entreprises, ainsi que les goodwill en résultant. Comme indiqué dans le chapitre 2.4 "Traitement des goodwill", le Groupe procède à au moins un test annuel de perte de valeur des goodwill ainsi que des immobilisations incorporelles dont la durée de vie ne peut être définie. Les évaluations effectuées lors de ces tests sont sensibles aux hypothèses retenues en matière de prix de vente et de coûts futurs, mais aussi en termes de taux d'actualisation et de croissance.

Le Groupe peut être amené dans le futur à déprécier certaines immobilisations, en cas de dégradation des perspectives de rendement de ces actifs ou si l'on constate un indice de perte de valeur d'un de ces actifs. Au 31 décembre 2019, le montant des goodwill est de 8 544 K€.

- Impôts différés

Comme indiqué dans le chapitre 2.13, les Impôts différés actifs comptabilisés résultent pour l'essentiel des déficits fiscaux reportables et des différences temporelles déductibles entre les valeurs fiscales et comptables des actifs et passifs. Les actifs relatifs au report en avant des pertes fiscales ne sont reconnus que s'il est probable que le Groupe disposera des bénéfices imposables futurs sur lesquels ces pertes fiscales pourront être imputées, ce qui repose sur une part de jugement importante.

A chaque clôture, le Groupe doit analyser l'origine des pertes pour chacune des entités fiscales concernées et évaluer le montant

des actifs d'impôt différé en fonction de la probabilité de réalisation de bénéfices imposables futurs suffisants. Au 31 Décembre 2019 le montant de l'impôt différé concernant les déficits se monte à 4 381 K€.

- Provisions pour retraites et autres avantages postérieurs à l'emploi

Comme indiqué dans le chapitre 2.15 « Avantages du personnel », le Groupe verse des indemnités aux membres de son personnel en fin de carrière. L'engagement correspondant est fondé sur des calculs actuariels reposant sur des hypothèses telles que le salaire de référence des bénéficiaires du régime et la probabilité que les personnes concernées seront en capacité de bénéficier du régime, ainsi que sur le taux d'actualisation. Ces hypothèses sont mises à jour annuellement. Le montant des engagements relatifs aux avantages du personnel est de 10 398 K€ au 31 décembre 2019.

- Provisions pour coût de réhabilitation des sites et suivi trentenaire

Comme indiqué dans le chapitre 2.14 les principales provisions du Groupe concernent les coûts engendrés par les obligations de remise en état et de suivi à long terme des sites de traitement des déchets. Cet engagement est calculé sur la base des garanties financières définies dans les arrêtés préfectoraux et aux tonnes totales admissibles sur chaque site. Il est mis à jour chaque année en fonction du nombre de tonnes effectivement traitées et fait l'objet d'une actualisation dont le taux est revu à chaque estimation (0,367% au 31 décembre 2019). Le montant des engagements relatifs aux coûts de réhabilitation des sites et suivi trentenaire est de 24 822 K€ au 31 décembre 2019.

- Provisions pour risques sociaux et risques divers / sur contrats

Les risques sociaux et les risques divers / sur contrats font l'objet de provisions dont le montant est estimé par la direction en fonction des informations disponibles à la date d'arrêt des comptes. Le montant de ces autres provisions est de 2 906 K€ au 31 décembre 2019. La provision de 6 M€ sur un litige avec le SMIDDEV concernant l'interprétation d'un article de la délégation de service public du site de Bagnols en forêt a été reprise au cours de l'exercice 2019 (cf. paragraphe 1.2 sur les événements majeurs de l'exercice).

- Dépréciation des créances relatives aux clients collectivités au Maroc (cf. note 4.1.16)

Pour rappel, au Maroc, le Groupe a pour clients des collectivités locales pour lesquelles des prestations sont réalisées sur la base de contrats qui sont visés par le Ministère des finances et de l'intérieur de l'Etat marocain. Le Groupe, constatant depuis plusieurs exercices des retards importants de règlement de ses collectivités locales au Maroc, les créances commerciales correspondantes sont ainsi provisionnées selon la meilleure estimation du management, estimation réalisée, de manière individuelle pour chaque client et de façon exhaustive, en fonction de l'ancienneté des créances, de protocoles d'accords existants, de l'historique et des perspectives de paiements, de leur date d'octroi (une dépréciation est calculée pour tenir compte de l'effet temps via un calcul d'actualisation réalisé sur les créances à plus d'un an sur la base des taux OAT). Une dépréciation totale d'un montant de 7 893 K€ est ainsi comptabilisée au 31 décembre 2019). Historiquement, la vérification à partir de l'historique des enregistrements montre que les dépréciations pratiquées sont suffisantes au regard des pertes constatées.

- Dépréciation des créances relatives aux activités arrêtées (cf. note 4.1.18)

Concernant les activités arrêtées en Tunisie durant l'année 2014, les créances concernant les activités en Tunisie sont provisionnées pour un montant de 729 K€, soit 100% du solde client.

## 2.29 – Passifs éventuels

Les passifs éventuels font l'objet d'une information en annexe. Ils correspondent à :

- Des obligations potentielles résultant d'événements passés dont l'existence ne sera confirmée que par la survenance d'événements futurs incertains qui ne sont pas totalement sous le contrôle de l'entreprise, ou
- Des obligations actuelles résultant d'événements passés, mais qui ne sont pas comptabilisées car il n'est pas probable qu'une sortie de ressources représentatives d'avantages économiques soit nécessaire pour éteindre l'obligation, ou car le montant de l'obligation ne peut être évalué avec une fiabilité suffisante.

- Taxe foncière en période de post-exploitation :

Ainsi que décrit dans les paragraphes 2.14 et 2.28, le groupe a provisionné dans ses comptes les coûts correspondants à ses obligations de suivi trentenaire des Centres de Suivi des Déchets Ultimes (CSDU). Cependant dans une jurisprudence récente (22/11/2017), le conseil d'état a considéré que la taxe foncière due par le propriétaire exploitant, devait être calculée pour ce type de site sur la base due pour les propriétés bâties, et ce y compris pendant la période de post-exploitation. Les sommes éventuellement dues à ce titre pendant la période de suivi trentenaire n'ont pas été provisionnées par le groupe depuis la clôture au 31 décembre 2017, car trop d'incertitudes subsistent pour permettre d'évaluer un montant de manière raisonnable :

- D'une part le statut du groupe vis-à-vis de ces sites pendant la période de post-exploitation n'est pas connu à ce jour, ce qui conditionne l'exigibilité et le mode de calcul de la taxe (notamment des négociations sont en cours avec les bailleurs concernant les baux emphytéotiques sur les deux sites concernés pouvant conduire pour l'un d'entre eux à une absence d'exigibilité de cette taxe durant la période de post-exploitation) ;
- D'autre part la fédération nationale des activités de la dépollution et de l'environnement (FNADE), organisation professionnelle représentative des industriels de l'environnement, s'est saisie de ce sujet et a notamment entrepris un dialogue avec la direction de la législation fiscale en vue de préciser la manière de déterminer la taxe ;
- Par ailleurs, en 2019, l'article 121 de la loi de finances pour 2020 (loi n° 2019-1479 du 28 décembre 2019) a notamment modifié l'article 1499-00 A du Code Général des Impôts en insérant l'alinéa suivants : « L'article 1499 ne s'applique pas à la détermination de la valeur locative des équipements indissociables des installations de stockage de déchets autorisées conformément au titre 1er du livre V du code de l'environnement, dès lors que les installations ont cessé de procurer des revenus provenant de l'enfouissement de déchets avant le 1<sup>er</sup> janvier de l'année au titre de laquelle l'imposition est établie, sans qu'il soit tenu compte des revenus accessoires provenant de l'extraction de biogaz. » ;
  - o Cet article a pour objet de faire glisser les CSDU en post-exploitation d'une activité industrielle relevant de la méthode comptable, qui repose sur le prix de revient des investissements passibles de la taxe foncière sur les propriétés bâties à une activité commerciale relevant de la grille tarifaire qui repose sur une surface pondérée valorisée par un tarif au m<sup>2</sup> mais plusieurs questions se posent encore sur l'application de cette mesure qui devrait toutefois réduire la base de calcul de la taxe foncière qui serait due.

Compte tenu de l'ensemble de ces incertitudes, des actions encore en cours de la FNADE et de la durée de la projection en cause (trente ans), il n'est pas possible pour le groupe d'estimer de manière fiable ses obligations futures en la matière.

Le passif éventuel lié à cette obligation varie selon les hypothèses retenues entre zéro et 12,4 M€ (avant effets d'actualisation).

- Contentieux social sur l'établissement mauritanien de la filiale Dragui-Transports :

Le collectif des salariés de l'établissement mauritanien Dragui-Transports a engagé une procédure devant l'inspection du travail. Le litige porte sur des interprétations de salaires de base, salaires bruts, salaires nets et différentes autres primes pour un montant total de 2,2 M€.

Suite à une première expertise et une contre-expertise, le Conseil d'arbitrage a, par sa sentence en date du 17 janvier 2012, décidé d'accorder certains droits et s'est déclaré incompétent sur d'autres points.

La société Dragui-Transports et ses conseils ont formulé un pourvoi en cassation partiel. Le jugement en cassation devant la Chambre Civile et Sociale n° 1 de la Cour Suprême mis en délibéré au 18 décembre 2012, a rejeté le pourvoi en dépit de la consistance et du bien-fondé des moyens exposés à la demande.

Début 2013, une réunion avec le Ministre de la Justice s'est tenue. Ce dernier a donné son accord et des instructions, permettant l'introduction d'un pourvoi dans l'intérêt de la loi, visant à casser la décision du 18 décembre 2012 rendue par la Chambre Civile et Sociale n° 1 de la Cour Suprême. Dans le même temps, le Tribunal du Travail a rejeté la demande d'exécution forcée contre l'établissement mauritanien Dragui-Transports.

Le 8 avril 2013, la cour suprême a cassé cette dernière décision et renvoyé l'affaire devant le tribunal du travail autrement composé. Ce dernier a rendu l'ordonnance du 29 septembre 2013 pour l'exécution forcée contre l'établissement mauritanien de la société Dragui-Transports à concurrence de 865 456 KUM (soit 2 160 K€). Le 2 octobre 2013, cet établissement a introduit un pourvoi en cassation contre cette ordonnance devant les chambres réunies de la Cour Suprême.

Début 2014, le Tribunal du Travail a ordonné l'exécution forcée contre l'établissement mauritanien de la société Dragui-Transports. Cette procédure entachée de vice de forme n'a pas abouti.

Après une analyse approfondie des termes de la procédure, avec ses conseils juridiques, dans l'attente du déroulement de la procédure du pourvoi dans l'intérêt de la loi, la Société a considéré qu'elle possède, pour différents motifs, les meilleures chances d'obtenir gain de cause. A ce jour, et notamment depuis la fermeture de son établissement local début 2015, ces dossiers n'ont reçu aucun développement nouveau dont la société Dragui-Transports aurait été avertie. En conséquence et à l'instar des comptes précédents, la Société n'a constitué aucune provision pour risque au titre de cette affaire au 31 décembre 2019.

### 3 - Périmètre de consolidation

#### 3.1 - Société Mère

Groupe Pizzorno Environnement  
Société Anonyme au capital de 21 416 000 €  
109, rue Jean Aicard  
83300 DRAGUIGNAN  
RCS Draguignan 429 574 395 (2000 B 33)

#### 3.2 - Filiales consolidées

Dénomination		N° Siren	% Intérêt	% Contrôle	Mode d'intégration
Azur Valorisation	Draguignan	802 579 755	100%	100%	IG
Abval	Draguignan	808 275 754	100%	100%	IG
Draguigaz	Draguignan	843 312 620	50%	50%	ME
Dragui-Transports (Dt)	Draguignan	722 850 070	95.65 %	100%	IG
Exarent	Draguignan	804 024 289	100%	100%	IG
Deverra	Draguignan	808 318 349	99.86%	100%	IG
Roger Gosselin	Mannevillette	424 656 502	100%	100%	IG
Sci foncière de la Mole	Draguignan	490 920 634	47.82%	50%	IG
Pizzomo AMSE	Tunis (Tunisie)		59.48%	60%	IG
Pizzomo Environnement Tunisie	Tunis (Tunisie)		98.91 %	100%	IG
Samnet	Saint-Ambroix	302 221 403	100%	100%	IG
Segedema	Rabat (Maroc)		98.49 %	100%	IG
Pizzomo Environm Eau et Assmt	Draguignan	323 592 295	99.22 %	100%	IG
Pizzomo Environm Industrie	Draguignan	803 515 444	100%	100%	IG
Pizzono Environm International	Draguignan	803 515 519	100%	100%	IG
Pizzomo Environnement Services	Draguignan	525 244 190	100%	100%	IG
Pizzomo Global Services	Draguignan	808 299 671	100%	100%	IG
Propolys	Draguignan	525 089 371	100%	100%	IG
Proval	Le Bourget	803 243 724	100%	100%	IG
Nicollin Gpe Sep	Draguignan		50%	50%	ME
Société de tri d'Athanol	La Tronche	790 294 508	100%	100%	IG
Teodem	Rabat (Maroc)		99.21 %	100%	IG
Teomara	Rabat (Maroc)		98.65 %	100%	IG
Teorif	Rabat (Maroc)		99.20 %	100%	IG
Valeur	Draguignan	802 557 942	100%	100%	IG
Valteo	Draguignan	802 556 241	100%	100%	IG
Zephyre	Toulon	790 031 546	50.98 %	51%	ME

3.3 - Participations non consolidées

Certaines participations ont été exclues du périmètre de consolidation parce qu'il s'agit d'entreprises en sommeil ou sur lesquelles le Groupe n'exerce aucune influence notable.

Sociétés	% capital détenu	Quote-part capitaux propres	Résultat exercice 2019	Valeur des titres
SCI du Balançan	16,66	4	22	174 <sup>(1)</sup>
SA Scann	5,00	(nd)	(nd)	0 <sup>(2)</sup>
GIE varois d'assainissement	5,00	(nd)	(nd)	8
IRFEDD	13,50	(nd)	(nd)	2
SPANC Sud Sainte Baume	30,00	(nd)	(nd)	9 <sup>(3)</sup>
Z ET P à Abu Dhabi	49,00	(nd)	(nd)	0 <sup>(4)</sup>
<b>Total</b>				<b>192</b>

(1) La valeur des titres est justifiée par la valeur des terrains

(2) Une juste valeur nulle des titres de la SA SCANN d'une valeur historique de 15 K€ a été retenue depuis le 1<sup>er</sup> janvier 2019 et au 31 décembre 2019 (à noter que ces titres étaient dépréciés à 100% au 31 décembre 2018)

(3) Le groupe n'exerce aucune influence sur la gestion de la société

(4) La société n'est pas active. Une juste valeur nulle des titres de la Z ET P d'une valeur historique de 25 K€ a été retenue au 1<sup>er</sup> janvier 2019 et au 31 décembre 2019 (à noter que ces titres étaient dépréciés à 100 % au 31 décembre 2018)

(nd) Eléments non disponibles

#### 4 - Notes explicatives sur les comptes

##### 4.1 - Notes sur le bilan

##### 4.1.1 – Goodwill

UGT concernée	Goodwill 31/12/2018	Augmentations	Diminutions (**)	Dépréciations / Amortissements	Goodwill 31/12/2019
Collecte / Nettoyement (*)	9 213		- 772	- 299	8 142
Traitement	280				280
Tri / Valorisation	122				122
<b>Total Goodwill</b>	<b>9 615</b>	<b>-</b>	<b>- 772</b>	<b>- 299</b>	<b>8 544</b>

(\*) Dont 1 860 K€ représentent la contrepartie des indemnités de départ à la retraite des personnels repris lors de l'attribution de marchés au groupe.

(\*\*) La diminution de 772 K€ est relative à la fin du marché PROVAL.

##### 4.1.2 - Immobilisations corporelles

Rubriques	31/12/2018	Impact IFRS 16 au 01/01/2019	Acquisitions	Cessions	Variation périmètre	Autres (*)	31/12/2019
<b>Immobilisations corporelles</b>							
Terrains	6 930			28			6 902
Constructions	59 078	14 561	1 859	554		178	75 123
Installations techniques	49 137		3 968	8 338		647	45 414
Autres immobilisations corporelles	170 426		14 351	14 635		1 946	172 088
Immobilisations en cours	3 879		3 143			- 2 016	5 006
Avances et acomptes							-
<b>Total Valeur Brute</b>	<b>289 450</b>	<b>14 561</b>	<b>23 321</b>	<b>23 556</b>	<b>-</b>	<b>755</b>	<b>304 532</b>
<b>Amortissements</b>							
Constructions et terrains	47 778		5 082	472		94	52 483
Installations techniques	39 250		5 114	7 846		130	36 648
Autres immob. corporelles.	121 541		16 945	13 599		310	125 197
<b>Total amortissements</b>	<b>208 569</b>		<b>27 141</b>	<b>21 916</b>	<b>-</b>	<b>534</b>	<b>214 328</b>
<b>Dépréciation</b>							
Immobilisations corporelles (***)	1 609		1 200	288			2 521
Immobilisations en cours (**)	1 244			1 244			-
<b>Total dépréciations</b>	<b>2 853</b>		<b>1 200</b>	<b>1 532</b>	<b>-</b>	<b>-</b>	<b>2 521</b>
<b>Total Net</b>	<b>78 028</b>						<b>87 683</b>

(\*) Principalement reclassements de poste à poste

(\*\*) La reprise de cette provision s'explique par le passage en perte des immobilisations en cours de 1 244 K€ liées aux projets de St Beauzire et Culhat

(\*\*\*) Une provision a initialement été constituée concernant les immobilisations devenues inutiles suite à l'arrêt du site du Cannet, la dotation 2019 correspondant à la dépréciation constatée sur l'UGT Export lors du test de dépréciation réalisé au 31 décembre 2019 (cf. §2.4 pour plus de détails).

La variation des immobilisations corporelles relatives aux retraitement des contrats de crédits-bails et contrats de location se ventile ainsi :

Rubriques	31/12/2018	Impact IFRS 16 au 01/01/2019	Acquisitions	Cessions	Variation périmètre	Autres (*)	31/12/2019
<b>Immobilisations corporelles</b>							
Terrains	28			28			-
Constructions	255	14 561	266	508			14 575
Autres immobilisations corporelles	52 088		607	7 580		228	45 343
<b>Total Valeur Brute</b>	<b>52 371</b>	<b>14 561</b>	<b>873</b>	<b>8 116</b>	<b>-</b>	<b>228</b>	<b>59 917</b>
<b>Amortissements</b>							
Constructions et terrains	147		2 615	408		3	2 356
Autres immob. corporelles.	43 175		2 898	7 020		141	39 195
<b>Total amortissements</b>	<b>43 322</b>		<b>5 513</b>	<b>7 428</b>	<b>-</b>	<b>144</b>	<b>41 551</b>
<b>Dépréciation</b>							
Immobilisations corporelles			441				441
Immobilisations en cours							
<b>Total dépréciations</b>	<b>-</b>		<b>441</b>	<b>-</b>	<b>-</b>	<b>-</b>	<b>441</b>
<b>Total Net</b>	<b>9 049</b>						<b>17 925</b>

#### 4.1.3 - Immobilisations incorporelles

Rubriques	31/12/2018	Acquisitions	Cessions	Variation périmètre	Autres	31/12/2019
<b>Immobilisations incorporelles</b>						
Concessions, brevets, marques	1 955	85	1		1	2 040
Droit au bail	15					15
Autres	65		1		1	64
<b>Total Valeur Brute</b>	<b>2 035</b>	<b>85</b>	<b>2</b>	<b>-</b>	<b>2</b>	<b>2 120</b>
<b>Amortissements (*)</b>	<b>-</b>					
Concessions, brevets, marques	1 514	190	1		1	1 704
Autres	65					65
<b>Total amortissements</b>	<b>1 579</b>	<b>190</b>	<b>1</b>	<b>-</b>	<b>1</b>	<b>1 768</b>
<b>Dépréciation</b>						
Immobilisations incorporelles	67		45			22
<b>Total dépréciations</b>	<b>67</b>	<b>-</b>	<b>45</b>	<b>-</b>	<b>-</b>	<b>22</b>
<b>Total Net</b>	<b>389</b>					<b>331</b>

(\*) Les immobilisations incorporelles sont à durée d'utilité finie et amorties sur cette durée d'utilité.

#### 4.1.4 - Participations mises en équivalence

Ce poste enregistre la part du Groupe dans les capitaux propres des entreprises associées.

Il est constitué de trois sociétés :

- La société ZEPHIRE acquise en 2013 qui exploite dans le cadre d'une délégation de service public une unité de valorisation énergétique et construit une nouvelle unité dans le cadre de la même délégation. Cette société fait l'objet d'une gestion commune avec l'autre partenaire et les fonctions de direction sont partagées. En conséquence elle est intégrée selon la méthode de la mise en équivalence.
- La société en participation GPE NICOLLIN. Cette société fait l'objet de fonctions de direction partagées mais le groupe, s'il a une influence notable, n'a pas de droits directs sur ses actifs et passifs. La société sera dissoute courant 2020.
- La société DRAGUIGAZ acquise en 2018 exploite une station de gaz naturel pour véhicules. L'activité de cette société a débuté au cours du 2<sup>nd</sup> semestre 2019. Cette société fait l'objet d'une gestion commune avec l'autre partenaire et les fonctions de direction sont partagées. En conséquence, elle est intégrée selon la méthode de la mise en équivalence.

Les principaux agrégats de ces sociétés sont les suivants pour l'année 2019 (K€) :

	Zephyre	SEP GPE Nicollin	Draguigaz
Chiffre d'affaires	24 138	18	203
Résultat net	- 3 081	134	- 50
Résultat global	- 3 081	134	- 50

Dividendes versés			
-------------------	--	--	--

Actifs non courants	96 398	-	883
Actifs courants	10 213	140	121
Passifs non courants	70 537	-	-
Passifs courants	6 897	4	193
<b>Total Bilan</b>	<b>106 611</b>	<b>140</b>	<b>1 054</b>

#### 4.1.5 - Titres non consolidés

Il s'agit :

	Classification IFRS 9	31/12/2019			31/12/2018
		Valeur brute	Ecart vs JV	Juste Valeur (JV)	Juste Valeur (JV)
SCI du Balançan	Juste valeur par résultat	174		174 (1)	174 (1)
SA Scann	Juste valeur par résultat	15	15	0	0
Z et P à Abu Dhabi	Juste valeur par résultat	25	25	0	0
Autres	Juste valeur par résultat	9		9	9
<b>Total</b>		<b>223</b>	<b>40</b>	<b>183</b>	<b>183</b>
<u>Créances rattachées à des participations</u>					
Autres	Juste valeur par résultat	9		9	9
<b>Total</b>		<b>9</b>		<b>9</b>	<b>9</b>
<u>Obligations (2)</u>					
	Juste valeur par OCI	2 090	210	1 879	2 119
<b>Total</b>		<b>2 090</b>	<b>210</b>	<b>1 879</b>	<b>2 119</b>
<b>Total</b>		<b>2 322</b>	<b>250</b>	<b>2 071</b>	<b>2 311</b>

(1) La valeur des titres est justifiée par la valeur des terrains

(2) Depuis l'exercice 2017, le Groupe place une partie de sa trésorerie en obligations cotées pour un montant de 1 879 K€ au 31 décembre 2019 (juste valeur à cette date). Ce placement est classé en « titres disponibles à la vente » et comptabilisé à la juste valeur par OCI, considérant que le fait qu'il soit soumis à un risque non négligeable de changement de valeur ne permettait pas de le considérer comme un « équivalent de trésorerie ». Pour rappel, lorsqu'une obligation présente une perte de valeur pour risque de crédit, une dépréciation est constatée directement en résultat. Ainsi, les obligations Casino et Rallye ont fait l'objet d'une dépréciation au 31/12/2019 à hauteur de 227 K€.

#### 4.1.6 - Autres actifs (courants et non courants)

(En milliers d'euros)	Classification IFRS 9	déc-19		déc-18	
		Non courants	Courants	Non courants	Courants
Prêts					
Dépôts de garantie et cautionnements	Coût amorti	1 309		1 274	
Créances diverses nettes de dépréciation		35 871	3 161	37 896	2 711
Charges constatées d'avance			775		842
<b>Total</b>		<b>37 180</b>	<b>3 936</b>	<b>39 170</b>	<b>3 553</b>

Les actifs non courants correspondent à la part à plus d'un an des actifs. Ils comprennent l'avance de 35 960 K€ faite à la société ZEPHIRE pour le financement de l'UVE de Toulon dépréciée de 88 K€ dans le cadre de l'application de la norme IFRS 9.



4.1.7 – *Stocks et en cours*

Ventilation de la valeur nette comptable des stocks par catégorie (IAS 2.36) :

<i>(En milliers d'euros)</i>	<b>déc-19</b>	<b>déc-18</b>
Matières consommables	2 494	2 726
Provisions sur Matières consommables	-592	-396
Production de biens		
Marchandises	100	129
<b>Total</b>	<b>2 003</b>	<b>2 459</b>

4.1.8 - *Trésorerie et équivalent de trésorerie*

<i>(En milliers d'euros)</i>	Classification IFRS 9	Décembre 2019		Décembre 2018	
		Disponible	Réservée (*)	Disponible	Réservée (*)
<b>Nature de la trésorerie</b>					
- Sicav monétaires	Juste valeur par résultat	-		-	
- Comptes à terme	Coût amorti	22 325		30 834	
Valeurs mobilières de placement		22 325	-	30 834	-
Disponibilités	Juste valeur par résultat	9 065	5 476	18 115	5 510
<b>Total</b>		<b>31 390</b>	<b>5 476</b>	<b>48 949</b>	<b>5 510</b>

(\*) Trésorerie localisée à l'étranger et non libre immédiatement du fait de conditions à respecter pour son rapatriement en France.

4.1.9 - *Emprunts et dettes financières à long terme (classification IFRS9 au coût amorti)*

<i>(En milliers d'euros)</i>	Décembre 2019		Décembre 2018	
	Non courants	Courants	Non courants	Courants
<b>Emprunts auprès des ét. de crédit</b>				
. Echéances - 1 an		21 796		29 589
. Echéances de 1 à 5 ans	37 085		38 252	
. Echéances + 5 ans	2 105		1 690	
<b>Location financement</b>				
. Echéances - 1 an		3 263		2 756
. Echéances de 1 à 5 ans	7 701		1 564	
. Echéances + 5 ans	3 537		114	
<b>Autres dettes financières</b>				
. Echéances - 1 an		304		463
. Echéances de 1 à 5 ans	82		91	
. Echéances + 5 ans				
<b>Total</b>	<b>50 510</b>	<b>25 363</b>	<b>41 711</b>	<b>32 808</b>

Aucun emprunt n'est assorti de covenants

Les mouvements constatés sur les emprunts sont les suivants :

<i>(En milliers d'euros)</i>	Décembre 2018	Impact IFRS 16 au 01/01/2019	Nouveaux emprunts	Remboursements d'emprunts	Ecart conversion	Décembre 2019
Emprunts auprès Ets de crédit	69 531		23 000	31 567	23	60 987
Location Financement	4 433	14 561	956	5 496	46	14 501
Autres dettes financières	554			169		385
<b>Total</b>	<b>74 518</b>	<b>14 561</b>	<b>23 956</b>	<b>37 232</b>	<b>69</b>	<b>75 873</b>

Les flux futurs contractuels non actualisés relatifs à la dette financière se présentent ainsi :

Dettes financières	Total au bilan	- de 1 an	Entre 1 et 5 ans	+ de 5 ans
Emprunts	75 873	25 363	44 868	5 642
<b>Total</b>	<b>75 873</b>	<b>25 363</b>	<b>44 868</b>	<b>5 642</b>

#### 4.1.10 - Contrats de location

Immobilisations concernées	Valeur Brute Décembre 2019	Amortissement	Valeur Nette Décembre 2019	Redevances restant à payer Décembre 2019
Constructions	14 575	2 356	12 218	12 913
Autres immob. corporelles	45 343	39 195	6 148	2 472

#### 4.1.11 - Impôts différés actifs et passifs

Ces postes concernent les impôts différés dont la ventilation par nature est la suivante (en milliers d'euros) :

Catégories	2019		2018	
	Actifs	Passifs	Actifs (*)	Passifs
- Différences temporaires :				
. Participation des salariés	139		61	
. Provisions non déductibles	1 215		1 538	
. Reports fiscaux déficitaires (*)	4 381		4 904	
. Divers	60		10	
<b>Total</b>	<b>5 795</b>	<b>-</b>	<b>6 513</b>	<b>-</b>
- Provisions non constatées en social		57	260	
- Annulation provisions réglementées		3 580		4 157
- Location – financement		1 154		1 307
- Evaluation d'actif à la juste valeur		360		423
- Provisions suivi trentenaire		223		491
- Cessions immo. Intra-groupe	195		241	
- Indemnités fin de carrière	2 134		1 965	
- Divers	25		35	
<b>Total</b>	<b>8 148</b>	<b>5 374</b>	<b>9 014</b>	<b>6 378</b>
- Compensation ID actifs et passifs par entité	- 5 374	- 5 374	- 6 378	- 6 378
<b>Total</b>	<b>2 774</b>	<b>-</b>	<b>2 636</b>	<b>-</b>

(\*) L'analyse menée par le Groupe montre que le déficit fiscal, essentiellement afférent au groupe d'intégration fiscale GPE, devrait pouvoir être utilisé sur des bénéfices futurs proches.

## 4.1.12 - Provisions

(en milliers d'euros)	2018	Dotations	Reprises utilisées	Reprises non utilisées	Variation périmètre	Autres	2019
<b>Long terme</b>							
Provisions pour remise en état sites et risques sur contrats	11 395	732	356			0	11 771
Provision suivi trentenaire	11 072	489				854	12 415
Risques divers							-
<b>Total Long terme</b>	<b>22 467</b>	<b>1 221</b>	<b>356</b>	<b>-</b>	<b>-</b>	<b>855</b>	<b>24 186</b>
<b>Court Terme</b>							
Provisions risques sociaux	1 144	586	588				1 141
Provisions risques divers et risques sur contrats	8 343	885	6 673	801		12	1 765
Provisions pour remise en état sites et risques sur contrats		100					100
Provision suivi trentenaire						535	535
<b>Total court terme</b>	<b>9 487</b>	<b>1 570</b>	<b>7 262</b>	<b>801</b>	<b>-</b>	<b>547</b>	<b>3 541</b>

La part à court terme des provisions correspond à la partie à moins d'un an.

L'essentiel des provisions concerne la remise en état des sites et risques sur contrats ainsi que les provisions de suivi trentenaires dont le fonctionnement est décrit au paragraphe 2.14.

La provision à court terme pour risques divers et risques sur contrats d'un montant de 1 765 K€ correspond à des dépenses dont l'échéance probable est à moins d'un an.

Les provisions de suivi trentenaire d'un montant de 12 950 K€ sont constituées pour couvrir la période globale pendant laquelle la société est tenue d'effectuer la maintenance des sites (30 ans). Ce montant est ventilé selon une répartition annuelle des dépenses prévues afin d'effectuer les calculs d'actualisation. Une augmentation de provision de 1 389 K€ a été constatée à la suite de l'actualisation. La diminution de 6 673 K€ est notamment due au dénouement du litige sur le site de Bagnols-en-Fôret (6 029 K€). La reprise non utilisée de 801 K€ concerne le litige avec la commune de Fayence, suite à la décision en première instance favorable au groupe.

## 4.1.13 - Avantages postérieurs à l'emploi

Le seul avantage postérieur à l'emploi dont bénéficient les salariés du Groupe (en France) correspond aux versements d'indemnités de fin de carrière. Le calcul ne concerne ni les sociétés étrangères ni la société Roger Gosselin pour laquelle la charge est déjà couverte par une assurance.

Le calcul des indemnités de fin de carrière est résumé dans le tableau ci-dessous (en milliers d'euros) :

Evolution de la provision	
Provision au 01/01/2019	- 10 496
Charge de l'exercice	- 435
Reconnaissance pertes et gains actuariels par OCI	- 469
Prestations payées	229
Acquisition	
Cession	772
Modification du régime	
Autres	
<b>Provision au 31/12/2019</b>	<b>- 10 398</b>

Charge de l'exercice	
Coût des services rendus	- 658
Charge d'intérêt	- 148
Amortissement des pertes et gains actuariels	
Amortissement des services passés	101
Rendement calculé des actifs	
Autres	270
<b>Charge/Produit de retraite de l'exercice</b>	<b>- 435</b>

Evolution OCI depuis la première application		
OCI ouverture (gains/pertes actuariels)	-	1 747
Ecart actuariels de l'exercice	-	743
Autres		274
<b>OCI clôture : gains/pertes actuariels</b>	<b>-</b>	<b>2 216</b>

Taux d'actualisation 31/12/2019 (iboxx)	0,70%
Taux d'augmentation des salaires	1,30%
Durée résiduelle d'activité	-
Date d'évaluation	31/12/2019
Nombre de salariés	1 946

L'évolution des engagements actuariels sur cinq ans est le suivant :

31/12/2015	9 586
31/12/2016	10 844
31/12/2017	9 784
31/12/2018	10 496
31/12/2019	10 398

#### 4.1.14 – Actifs et Passifs d'impôts courants

(En milliers d'euros)	31-déc-19		31-déc-18	
	Actifs	Passifs	Actifs	Passifs
Dettes sociales		21 318		26 476
Tva	11 316	17 241	10 402	16 950
Autres impôts et taxes	8 980	2 242	11 632	3 455
<b>Total</b>	<b>20 295</b>	<b>40 800</b>	<b>22 034</b>	<b>46 881</b>

Dans le cadre de la norme IFRS5, les soldes sont présentés sans les activités abandonnées.

#### 4.1.15 - Autres passifs courants et non courants (classification IFRS9 au coût amorti)

(En milliers d'euros)	31-déc-19		31-déc-18	
	Non courants	Courants	Non courants	Courant
Dettes sur immobilisations		4		23
Autres dettes	333	7 135	1 083	3 052
Produits constatés d'avance & écarts conversion				
<b>Total</b>	<b>333</b>	<b>7 139</b>	<b>1 083</b>	<b>3 075</b>

Les passifs courants sont à échéances à moins d'un an et les non courants sont à échéances comprises entre un et cinq ans. Dans le cadre de la norme IFRS5, les soldes sont présentés sans les activités abandonnées.

Les autres dettes s'élevant à 7,1 M€ au 31/12/2019 se décomposent ainsi :

(En milliers d'euros)	31-déc-19	31-déc-18
Avoirs à établir	1 137	1 240
Condamnation litige SMIDDEV à payer	3 418	-
Compensation masse salariale Maroc	336	324
Divers charges à payer France	531	263
Divers charges à payer Maroc	1 415	1 225
Produits constatés d'avance	298	
<b>Total</b>	<b>7 135</b>	<b>3 052</b>

4.1.16 – *Créances nettes de dépréciations (classification IFRS9 au coût amorti)*

Au 31 décembre 2019

(En milliers d'euros)	Actifs échus à la date de clôture nets de dépréciation				Actifs non dépréciés et non échus	Total (*)
	0 à 6mois	6 mois à 1 an	Plus d'un an	Total	Total	
Clients	17 096	3 288	16 965	37 349	25 946	63 295

(\*) Le cumul des provisions pour créances douteuses est de 8 153 K€.

Sur les 16 965 K€ de créances échues à plus d'un annettes de dépréciation, 16 477 K€ concernent des créances collectivités locales au Maroc.

A noter que le total global des créances marocaines brutes s'élève à 32 084 K€ (dont 24 370 K€ à plus d'un an) dépréciées selon les modalités définies aux paragraphes 2.11 et 2.28 pour un montant de 7 893 K€ (dont 1 953 K€ liés à l'effet temps).

Au 31 décembre 2018

(En milliers d'euros)	Actifs échus à la date de clôture nets de dépréciation				Actifs non dépréciés et non échus	Total (*)
	0 à 6mois	6 mois à 1 an	Plus d'un an	Total	Total	
Clients	18 091	2 037	16 186	36 314	26 027	62 341

(\*) le cumul des provisions pour créances douteuses est de 6 992 K€

Les mouvements sur les provisions sur clients se présentent comme suit :

(En milliers d'euros)	Montant initial	Impact IFRS au 01/01/2019	Dotations	Reprises	Ecart conversion	Solde
Pertes de crédit attendues sur créances commerciales	5 189	136	1 093	- 339	121	6 200
Dépréciations liées à l'effet temps	1 803		111		39	1 953
<b>Total</b>	<b>6 992</b>		<b>1 205</b>	<b>- 339</b>	<b>160</b>	<b>8 153</b>

4.1.17 – *Engagements hors bilan*

(En milliers d'euros)	31-déc-19	31-déc-18
<b>Engagements</b>		
Intérêts restant à payer sur emprunts	1 462	1 392
Redevances de crédit-bail restant à payer excédant les dettes financières de crédit bail comptabilisées en emprunts au passif du bilan (1)	214	293
Cautions données	1 319	1 260
Autres garanties	407	389
<b>Total</b>	<b>3 402</b>	<b>3 334</b>

<b>Dettes garanties par des sûretés</b>		
Privilège prêteur de deniers	-	-
Nantissement d'actions	-	-
Nantissement de matériel	-	-
Hypothèques	1 099	1 264
<b>Total</b>	<b>1 099</b>	<b>1 264</b>

(1) Suite au retraitement des crédits baux dans les comptes consolidés, l'ensemble de la dette restant à payer sur ces contrats est ventilée entre la part représentative du capital (inscrite au bilan dans la rubrique emprunt) et la part représentative des intérêts (inscrite en engagement hors bilan).

Par ailleurs, le Groupe loue des terrains, des bureaux, des entrepôts et des matériels dans le cadre de contrats de location simple n'entrant pas dans le champ d'application de la norme IFRS 16. Ces contrats de location ont différentes durées, clauses d'indexation et options de renouvellement. La charge annuelle de l'exercice au titre de ces locations se monte à 2 318 K€. Le tableau ci-dessous détaille le total des paiements minimums futurs au titre de ces contrats de location :

(En milliers d'euros)	31-déc-19	31-déc-18 retraité	Impact IFRS 16	31-déc-18 publié
A moins d'un an	447	445 -	1 883	2 328
Entre un et cinq ans	980	1 244 -	5 235	6 479
A plus de cinq ans	442	622 -	4 176	4 798
<b>Total</b>	<b>1 869</b>	<b>2 312 -</b>	<b>11 293</b>	<b>13 605</b>

#### 4.1.18 – *Activités abandonnées*

Mauritanie : L'établissement mauritanien de Dragui-Transports a été contraint d'interrompre son activité au mois de mai 2014 en raison d'importants retards de paiements générant une créance client supérieure à 10 M€. Les négociations engagées avec le client et les autorités compétentes ont finalement abouti à la signature d'un protocole d'accord le 3 février 2015 en exécution duquel un montant de 6,3 M€ a été versé en faveur de Dragui-Transports pour solde des créances clients et créances sur l'Etat Mauritanien, quitus fiscal et fermeture de l'établissement.

Comme évoqué précédemment, les comptes de l'établissement mauritanien ont été soldés au 31 décembre 2019 dans les comptes de Dragui-Transports. Cette opération a dégagé un profit de 253 K€.

Tunisie : Le contrat de gestion du centre de traitement du Grand Tunis est arrivé à échéance 31/08/2014 et nous avons souhaité de ne pas être candidat à notre succession. En conséquence de cette décision, nous avons arrêté l'activité du GIE Pizzorno / AMSE courant 2014.

Considérant que ces activités abandonnées constituaient des lignes d'activité et/ou des zones géographiques principales et distinctes, le Groupe a traité ces dernières conformément aux préconisations de la norme IFRS 5.

En l'absence d'activité, aucun résultat opérationnel n'a été dégagé sur l'exercice. Les actifs et passifs sont regroupés sur des lignes distinctes et représentent les soldes en cours à la date d'arrêt.

Les actifs diminuent de 1 510 K€ et les passifs de 1 658 K€ en raison, pour l'essentiel du solde de l'établissement mauritanien.

## 4.2 - *Notes sur le tableau de variation des capitaux propres*

### 4.2.1 - *Composition du capital social*

	Nombre	Valeur nominale
Actions composant le capital au début de l'exercice	4 000 000	5,35 €
Actions nouvelles créées pendant l'exercice		
<b>Actions composant le capital au 31 décembre 2019</b>	<b>4 000 000</b>	<b>5,35 €</b>

Toutes les actions composant le capital social sont des actions ordinaires entièrement libérées.

Un dividende de 0.5€ par action a été distribué sur l'exercice.

### 4.2.2 - *Composition des réserves consolidées*

(En milliers d'euros)	31/12/2018	Augmentations	Diminutions	31/12/2019
Primes d'émission	4			4
Réserve légale	2 142			2 142
Réserves consolidées (1)	47 455		1 937	45 518
Ecart de conversion	747	39		787
<b>Total</b>	<b>50 348</b>	<b>39</b>	<b>1 937</b>	<b>48 450</b>

(1) Dont montant distribuable au 31/12/2019 : 36 002 K€ (IAS 1.97)

## 4.2.3 - Titres d'autocontrôle

(En milliers d'euros)	31/12/2018	Augmentations	Diminutions	31/12/2019
Nombres de titres	139 858	11 842	10 060	141 640
Valeur (en milliers d'euros)	1 986		81	1 905

Ces titres sont gérés dans le cadre d'un contrat de liquidité avec un intermédiaire financier.

## 4.3 - Notes sur le compte de résultat

## 4.3.1 – Comparaison chiffre d'affaires

(En milliers d'euros)	déc-19	déc-18
<b>Chiffre d'affaires</b>		
- dont ventes de biens	171	279
- dont prestations de services	217 398	232 675
<b>Total</b>	<b>217 569</b>	<b>232 953</b>
Chiffre d'affaires France	199 646	214 974
Chiffre d'affaires International	17 923	17 979
<b>Total</b>	<b>217 569</b>	<b>232 953</b>

## 4.3.2 - Décomposition du chiffre d'affaires

(En milliers d'euros)	déc-19			déc-18		
	Traitement	Propreté	Total	Traitement	Propreté	Total
France	40 815	158 831	199 646	56 257	158 717	214 974
Maroc	8 749	9 174	17 923	8 560	9 419	17 979
<b>Répartition Géographique</b>	<b>49 564</b>	<b>168 005</b>	<b>217 569</b>	<b>64 817</b>	<b>168 136</b>	<b>232 953</b>
Collecte/nettoiemnt/assainissement		151 818	151 818		150 016	
Transport/déchetterie		16 187	16 187		18 120	
Traitement	32 672		32 672	43 089		
Valorisation	16 892		16 892	21 729		
<b>Répartition par Activités</b>	<b>49 564</b>	<b>168 005</b>	<b>217 569</b>	<b>64 818</b>	<b>168 136</b>	
Facturation mensuelle selon service rendu	49 564	168 005	217 569	64 817	168 136	232 953
<b>Mode perception des produits</b>	<b>49 564</b>	<b>168 005</b>	<b>217 569</b>	<b>64 817</b>	<b>168 136</b>	<b>232 953</b>

## 4.3.3 - Charges de Personnel

(En milliers d'euros)	déc-19	déc-18
Salaires	72 806	72 434
Charges sociales (*)	27 424	27 037
Personnel intérimaire	16 781	18 816
Participation des salariés	448	183
Avantages du personnel	314	462
<b>Total</b>	<b>117 773</b>	<b>118 932</b>

(\*) Dont charges liées à des régimes de retraite à cotisation définies :

<b>Total</b>	3 854	4 094
--------------	-------	-------

4.3.4 - *Amortissements, provisions et pertes de valeur*

(En milliers d'euros)	déc-19	déc-18
<b>Dotations</b>		
- aux amortissements	27 331	29 543
- dépréciation des Goodwill	-	-
- aux provisions	2 804	11 037
- de provisions pour pertes de valeur sur créances clients et commerciales	1 204	1
- aux provisions pour pertes de valeur sur immobilisations (*)	1 487	1 698
- aux provisions pour pertes de valeur sur stocks	195	69
<b>Total</b>	<b>33 021</b>	<b>42 347</b>
<b>Reprises</b>		
- d'amortissements		
- de provisions	9 722	1 628
- de provisions pour pertes de valeur sur créances clients et commerciales	339	856
- aux provisions pour pertes de valeur sur immobilisations (*)	1 770	
- de provisions pour pertes de valeur sur stocks		18
<b>Total</b>	<b>11 831</b>	<b>2 502</b>

(\*) Les dotations de l'exercice concernent principalement la dépréciation de l'UGT Export pour 1,2 M€.

4.3.5 – *Autres produits et charges courants*

(En milliers d'euros)	déc-19	déc-18
Charges de gestion courante	9 849	641
Pénalités sur marchés	137	322
Rappels d'impôts et pénalités	-	10
Valeurs nettes comptables des immobilisations cédées	2 473	681
Produits de gestion courante	- 82	
Cessions d'immobilisations	- 2 293	- 759
Reprise subventions investissement	- 805	- 665
<b>Total</b>	<b>9 280</b>	<b>230</b>

Les charges de gestion courante pour 9 849 K€ sont composées principalement de la condamnation de VALEOR dans le cadre du litige avec le SMIDDEV (5 710 K€) et les indemnités de résiliation du contrat du Broc (4 236 K€). Par ailleurs, VALTEO a reçu une indemnité transactionnelle de 850 K€ de HAARSLEV INDUSTRIES.

Les cessions d'immobilisations pour 2 293 K€ correspondent principalement à des cessions d'immobilisations en raison de fins de marchés notamment chez SEGEDEMA (675 K€) et VALTEO (852 K€).

4.3.6 – *Coût de l'endettement financier brut*

(En milliers d'euros)	déc-19	déc-18
Intérêts sur emprunts	699	993
Intérêts sur contrats de location	310	251
Intérêts sur dettes commerciales	-	-
Intérêts et agios bancaires	20	44
Intérêts divers	92	16
<b>Total de l'endettement financier brut</b>	<b>1 122</b>	<b>1 304</b>



4.3.7 - Décomposition des autres produits et charges financiers

(En milliers d'euros)	déc-19	déc-18
Produits financiers sur créance société ME	1 840	2 056
Autres produits financiers	29	40
Autres charges financières		
Provisions charges d'actualisation	- 1 538	- 203
Provisions financières	- 236	- 34
Cessions d'immobilisations financières		
Résultat de change	272	108
<b>Total autres produits et charges financiers</b>	<b>367</b>	<b>1 967</b>

4.3.8 - Impôts

(En milliers d'euros)	déc-19	déc-18
Impôt exigible	485	316
Impôt différé	30	- 3 869
<b>Total charge d'impôts</b>	<b>515</b>	<b>- 3 553</b>

Le passage de l'impôt théorique aux taux en vigueur, à la charge d'impôt totale pour l'exercice, est justifié par les éléments suivants :

(En milliers d'euros)	déc-19
Résultat net consolidé (hors résultat des sociétés mises en équivalence et hors activités arrêtées)	1 908
Charge d'impôt effective	515
<b>Résultat consolidé avant impôt</b>	<b>2 423</b>
Charge d'impôt théorique (31 %)	751
Impact différence taux France (dont passage 25%)	- 257
Impact des différences de taux (Maroc)	- 30
Impact écarts permanents	51
<b>Total</b>	<b>515</b>

4.3.9 - Intérêts non contrôlés

(En milliers d'euros)	déc-19	déc-18
Dragui-Transports	116	35
Autres sociétés	- 14	7
<b>Total intérêts minoritaires</b>	<b>103</b>	<b>42</b>

Les pourcentages d'intérêts des minoritaires principaux sont les suivants :

	%
Pizzorno AMSE (activité abandonnée en 2014)	40,52%
Dragui-Transports	4,35%

Aucune information n'est fournie sur les actifs et passifs des filiales comportant des intérêts minoritaires car ces montants ne sont pas significatifs par rapport au bilan du groupe.

4.3.10 - Résultat net par action

(En milliers d'euros)	déc-19	déc-18
<b>Résultat net (part du groupe)</b>	<b>1 800</b>	<b>- 389</b>
Nombre total d'actions (hors autocontrôle)	3 858 360	3 860 142
<b>Résultat net par action (en euros)</b>	<b>0,466514</b>	<b>- 0,100733</b>
<b>Résultat net dilué par action (en euros)</b>	<b>0,466514</b>	<b>- 0,100733</b>

#### 4.3.11 – Ventilation géographique du résultat net avant activités arrêtées

(En milliers d'euros)	France	International	Total
Contribution au résultat (hors activités arrêtées)	2 471	- 567	1 904

#### 4.3.12 - Informations sectorielles par secteur d'activité

Le Groupe est structuré en 2 principaux secteurs d'activité :

- Le secteur « Traitement-Valorisation » qui comprend l'exploitation d'installations de stockage et de traitement des ordures ménagères et autres résidus urbains, des déchets industriels, boues et mâchefers, ainsi que le tri sélectif et la valorisation des ordures ménagères et autres résidus urbains.
- Le secteur « Propreté » qui comprend l'ensemble des autres activités du Groupe et, plus particulièrement :
  - o La collecte et le transport des ordures ménagères et autres résidus urbains
  - o Le nettoyage urbain
  - o L'enlèvement des déchets industriels
  - o Les autres activités de diversification : assainissement, nettoyage industriel, compostage, travaux publics etc...

Les résultats par secteurs d'activité pour l'année 2019, hors activités abandonnées sont détaillés ci-après :

(En milliers d'euros)	Secteur Propreté	Secteur Traitement	Autres	Consolidé
<b>Chiffre d'affaires externe</b>	<b>168 005</b>	<b>49 564</b>		<b>217 569</b>
Résultat opérationnel	5 749	- 3 237		2 512
Résultat financier	26	- 113		- 87
Quote-part dans le résultat des entreprises associées				- 5
<b>Résultat avant impôts</b>	<b>5 661</b>	<b>- 3 236</b>	<b>-</b>	<b>2 419</b>
Charge d'impôt sur le résultat				- 515
<b>Résultat net de l'exercice avant activités abandonnées</b>				<b>1 904</b>

Au 31 décembre 2018, ces mêmes données (hors activités abandonnées) étaient de :

(En milliers d'euros)	Secteur Propreté	Secteur Traitement	Autres	Consolidé
<b>Chiffre d'affaires externe</b>	<b>168 136</b>	<b>64 817</b>	<b>-</b>	<b>232 953</b>
Résultat opérationnel	6 747	- 13 682	-	- 6 935
Résultat financier	1 400	- 129		1 271
Quote-part dans le résultat des entreprises associées			-	2 871
<b>Résultat avant impôts</b>	<b>7 469</b>	<b>- 14 239</b>	<b>-</b>	<b>3 899</b>
Charge d'impôt sur le résultat				3 553
<b>Résultat net de l'exercice avant activités abandonnées</b>				<b>- 346</b>

Les charges significatives sans contrepartie en trésorerie sont les suivantes :

(En milliers d'euros)	Secteur Propreté	Secteur Traitement	Autres	Consolidé
Dotation aux amortissements	18 117	9 214	-	27 331
<b>Total</b>	<b>18 117</b>	<b>9 214</b>	<b>-</b>	<b>27 331</b>

Les données bilancielle utilisées par l'entreprise par secteur d'activité sont les suivantes :

Au 31 Décembre 2019	Secteur Propreté	Secteur Traitement	Consolidé
Valeur nette comptable des immobilisations	52 495	35 519	88 013
Investissements réalisés	16 406	7 977	24 383

<i>Au 31 Décembre 2018</i>	Secteur Propreté	Secteur Traitement	Consolidé
Valeur nette comptable des immobilisations	41 661	36 756	78 417
Investissements réalisés	11 592	5 102	16 694

La ventilation des goodwill par secteurs d'activité est la suivante :

<i>(En milliers d'euros)</i>	Secteur Propreté	Secteur Traitement	Consolidé
2019	8 141	403	8 544
2018	9 212	403	9 615

#### 4.3.13 – *Solde obligations de performance sur contrats*

Le carnet de commandes, tel que requis par IFRS 15, correspond au chiffre d'affaires ferme tel que contractualisé avec les clients et pour lequel les services ou prestations ne sont pas encore, ou sont partiellement exécutées à la clôture de l'exercice. L'ensemble des contrats a été retenu pour sa valeur de réalisation la plus probable même quand ils sont inférieurs à 1 an

Au 31 Décembre 2019, le chiffre d'affaires attendu est le suivant :

Total (en K€)	<1 an	De 1 à 5 ans	>5 ans
555 199	159 902	366 533	28 763

#### 4.3.14 - *Effectif moyen du personnel*

	déc-19	déc-18
Effectif moyen	2 998	3 280

#### 4.4 - *Transactions avec les parties liées*

Le Groupe est détenu à 71.82 % par Mesdames Eliane PIZZORNO (usufruit) et Magali DEVALLE (nue-propriété). Le reliquat, soit 28.18 % du capital, est coté et détenu par un nombre important d'actionnaires.

Les transactions suivantes ont été réalisées avec les parties liées :

##### 4.4.1 – *Ventes et Achats de services et soldes des créances et dettes :*

<i>(En milliers d'euros)</i>	2019			2018		
	Achats de services	créances	dettes	Achats de services	créances	dettes
- Sci François-Charles Investissements	1 465	-	6	1 346	19	73
- Sci de la Nartuby	350	-	12	333	-	2
<b>Total</b>	<b>1 815</b>	<b>-</b>	<b>18</b>	<b>1 679</b>	<b>19</b>	<b>75</b>

Ces SCI sont contrôlées par le groupe familial.

##### 4.4.2 – *Rémunérations des principaux dirigeants :*

<i>(En milliers d'euros)</i>	2019	2018
Salaires et autres avantages à court terme	415	409
Honoraires et jetons de présence	40	35
Avantages postérieurs à l'emploi	73	61
<b>Total</b>	<b>528</b>	<b>505</b>

Les personnes concernées par ces rémunérations sont les membres du Conseil d'Administration : Madame et Monsieur Devalle, ainsi que Monsieur Gorini et Madame Chatti-Gautier. Le montant des cotisations aux régimes de retraite afférents à ces dirigeants se monte à 47 K€ pour l'année 2019.

#### 4.5 - Evènements postérieurs à la clôture

##### Non renouvellement du marché du Centre de tri de Grenoble

La métropole Grenoble-Alpes a souhaité programmer la reconstruction du centre de tri. Compte tenu du timing, une prorogation du contrat initial de 4 mois, soit jusqu'à fin avril 2020 a été octroyé à la société STAR ATHANOR. La société STAR ATHANOR a participé à l'appel d'offre pour la construction et l'exploitation du nouveau centre de tri mais n'a pas été retenue.

##### Dissolution Roger Gosselin

L'activité de la société Roger Gosselin a cessé dans le courant de l'exercice 2018. Elle sera dissoute courant 2020 sans liquidation au travers d'un transfert universel de son patrimoine à son associée unique la société Groupe Pizzorno Environnement.

##### Situation sanitaire liée à l'épidémie de Covid-19

Dès le début de la crise, le Groupe a mis en œuvre, en liaison avec ses clients, un plan de continuité d'activité afin de garantir la poursuite de ses missions essentielles de service public au service de l'intérêt général. Dans le même temps, le Groupe a mis en place de nombreuses mesures visant à permettre à ses agents de continuer leurs activités en totale sécurité (solution hydro-alcoolique, port du masque, respect des gestes barrières ...).

Ainsi, la direction du Groupe, en coordination avec ses clients, a adapté son organisation, comme suit :

- Maintien des collectes des déchets ménagers en adaptant les moyens humains, conformément aux consignes d'hygiène et de prévention émises par le Gouvernement et recommandées par la filière des professionnels du déchet ;
- Maintien de l'activité de traitement des déchets sur ses sites d'exploitation, notamment des Déchets d'activités de soins à risques infectieux (DASRI) à l'UVE de Toulon ;
- Fermeture des déchetteries accueillant des particuliers et gérées par le Groupe.

Enfin, le télétravail a été généralisé pour toutes les fonctions éligibles.

A ce stade, les conséquences du Covid-19 sur le Groupe sont relativement limitées, néanmoins, la durée de la crise sanitaire et son ampleur sur la saison touristique n'étant pas encore connues, une partie de l'activité du Groupe, présent dans les zones touristiques, pourrait en être affectée.

Cependant, il est trop tôt pour évaluer pleinement l'impact sur le chiffre d'affaires du Groupe et il n'est donc pas possible de donner des indications sur les perspectives 2020.

La valeur des actifs et passifs du Groupe ne devraient pas être impactée par cette crise.

## **6 – Principaux risques auxquels est confronté le Groupe**

### 6.1 - Risques divers

Compte tenu de la qualité de nos clients (collectivités publiques) et de la pérennité de nos contrats conclus généralement pour plusieurs années, le risque marché est relativement faible. De plus, nos marchés comportent tous une formule contractuelle de révision de prix automatique généralement deux fois par an qui permet de mettre à l'abri l'entreprise des risques de variation de différents facteurs tels que, notamment, l'énergie (carburant).

En matière de risque industriel, nous n'avons aucune installation de type SEVESO.

Les risques sur actions sont nuls puisque le groupe ne détient pas d'autres actions que celles des filiales.

### 6.2 - Risques de crédit

Comme évoqué au paragraphe 2.28, au Maroc, le Groupe a pour clients des collectivités locales pour lesquelles des prestations sont réalisées sur la base de contrats qui sont visés par le Ministère des finances et de l'intérieur de l'Etat marocain.

Le Groupe constate depuis plusieurs exercices des retards importants de règlement de ses clients collectivités au Maroc. Une partie de ces créances est provisionnée selon la meilleure estimation du management. Le management déploie des efforts permanents afin de recouvrer ces sommes et de faire valoir les droits du Groupe. Il travaille activement afin de réduire progressivement la durée de ces traditionnels retards de paiement.

### 6.3 –Risques environnementaux

Les principaux risques environnementaux du groupe sont ceux liés à la gestion des CSDU (centre de stockage de déchets ultimes). Les effluents produits peuvent être à l'origine de pollutions de l'air, des eaux superficielles et du sol, le stockage des déchets peut également générer une nuisance visuelle et des risques d'incendie. La constitution de garanties financières permet d'assurer la surveillance des sites, le maintien en sécurité des installations et les interventions éventuelles en cas d'accident ou de pollution. Le montant de ces garanties est établi compte tenu du coût des opérations et de la dimension des sites.

### 6.4 -Risques juridiques

Les activités qui présentent les plus grands risques juridiques sont relatives à la valorisation et au traitement des déchets.

Ces installations sont toutes soumises à la réglementation des Installations Classées pour la Protection de l'Environnement (code de l'environnement). Cette législation ainsi que celle relative à la gestion des déchets sont en constante et rapide évolution.

Ceci induit des risques d'une part, liés à la capacité des opérateurs de déterminer une stratégie industrielle à long terme et stable et d'autre part, de contentieux augmentés et pas toujours motivés par la seule protection de l'environnement.

### 6.5 -Risque de liquidité

En ce qui concerne le risque de liquidité, la gestion est centralisée au niveau du siège. La gestion de trésorerie globale au niveau du groupe permet de compenser les excédents et les besoins de trésorerie internes.

Le groupe négocie en début d'année des enveloppes de trésorerie qu'il mobilise au fur et à mesure de ses besoins de financement et qu'il n'emploie généralement pas en totalité.

Le groupe dispose également :

- D'un montant de placements de trésorerie d'un montant de 22 325 K€ au 31/12/2019 de type OPCVM monétaires euro et de comptes à terme ;
- D'un montant de disponibilités nettes (cash) de 9 065 K€

### 6.6-Risque de change

En ce qui concerne le risque de change, le groupe réalise des opérations en devises étrangères de par son implantation au Maroc.

De manière générale, le financement des actifs et des besoins opérationnels est réalisé dans la devise du pays concerné, ce qui crée une couverture naturelle sur le risque de change.

Par ailleurs, la majorité de l'activité étrangère est réalisée au Maroc, dont la monnaie (Dirham) est partiellement adossée à l'euro, ce qui limite les fluctuations de change.

Le montant cumulé des dettes et créances des structures étrangères dans leur bilan est le suivant (en euros) :

<i>(En milliers d'euros)</i>	<b>Débit</b>	<b>Crédit</b>
Emprunts		3 104
Comptes de tiers	27 380	33 673
Trésorerie	5 476	
<b>Total</b>	<b>32 856</b>	<b>36 776</b>
<b>Solde global</b>		<b>3 921</b>

Une variation de 1% du taux de change aurait un impact de 39 K€.

### 6.7 -Risque de taux d'intérêts

L'exposition du Groupe aux fluctuations des taux d'intérêts résulte des données suivantes :

La majorité des emprunts en France est à taux fixes compris entre 0,30% et 0,85% pour les emprunts auprès d'établissements de crédit et entre 0,50 % et 1,70% pour les contrats de location financement.

Les emprunts à taux variable en France sont principalement basés sur l'indice EURIBOR à trois mois auquel s'ajoute une majoration comprise entre 1,35% et 1,80%. L'actualisation de l'indice est effectuée chaque trimestre par les banques. Des Swaps de taux ont été conclus pour couvrir le risque lié à ces emprunts.

Les emprunts au Maroc sont à taux fixe à 6,50% pour les emprunts auprès d'établissements de crédit et entre 0,95% et 7,25 % pour les contrats de location financement.

Le solde des emprunts à taux variable et l'impact d'une fluctuation de 1% du taux de ces emprunts est le suivant :

<i>(En milliers d'euros)</i>	<b>déc-19</b>	<b>déc-18</b>
Solde des emprunts à taux variable (K€)	1 250	2 400
Solde des emprunts à taux variable (% de l'ensemble des dettes financières)	2,06%	3,45%
Impact d'une variation de 1 % du taux d'intérêt des emprunts à taux variable sur le résultat (K€) (*)	18	29

(\*) Entièrement compensé par une variation inverse des swaps.

# **GROUPE PIZZORNO ENVIRONNEMENT**

Société anonyme

109, rue Jean Aicard

83300 Draguignan

---

## **Rapport des commissaires aux comptes sur les comptes consolidés**

Exercice clos le 31 décembre 2019

**Novances - David & Associés**

"Horizon"

455, Promenade des Anglais

06285 Nice

**Deloitte & Associés**

Immeuble Castel Office

Boulevard Jacques Saadé

7 quai de la Joliette

13235 Marseille Cedex 02

# **GROUPE PIZZORNO ENVIRONNEMENT**

Société anonyme

109, rue Jean Aicard

83300 Draguignan

---

## **Rapport des commissaires aux comptes sur les comptes consolidés**

Exercice clos le 31 décembre 2019

---

A l'assemblée générale de la société GROUPE PIZZORNO ENVIRONNEMENT

### **Opinion**

En exécution de la mission qui nous a été confiée par l'assemblée générale, nous avons effectué l'audit des comptes consolidés de la société GROUPE PIZZORNO ENVIRONNEMENT relatifs à l'exercice clos le 31 décembre 2019, tels qu'ils sont joints au présent rapport. Ces comptes ont été arrêtés par le conseil d'administration le 19 mai 2020 sur la base des éléments disponibles à cette date dans un contexte évolutif de crise sanitaire liée au Covid-19.

Nous certifions que les comptes consolidés sont, au regard du référentiel IFRS tel qu'adopté dans l'Union européenne, réguliers et sincères et donnent une image fidèle du résultat des opérations de l'exercice écoulé ainsi que de la situation financière et du patrimoine, à la fin de l'exercice, de l'ensemble constitué par les personnes et entités comprises dans la consolidation.



L'opinion formulée ci-dessus est cohérente avec le contenu de notre rapport au comité d'audit.

## **Fondement de l'opinion**

### **Référentiel d'audit**

Nous avons effectué notre audit selon les normes d'exercice professionnel applicables en France. Nous estimons que les éléments que nous avons collectés sont suffisants et appropriés pour fonder notre opinion.

Les responsabilités qui nous incombent en vertu de ces normes sont indiquées dans la partie « Responsabilités des commissaires aux comptes relatives à l'audit des comptes consolidés » du présent rapport.

### **Indépendance**

Nous avons réalisé notre mission d'audit dans le respect des règles d'indépendance qui nous sont applicables, sur la période du 1<sup>er</sup> janvier 2019 à la date d'émission de notre rapport, et notamment nous n'avons pas fourni de services interdits par l'article 5, paragraphe 1, du règlement (UE) n°537/2014 ou par le code de déontologie de la profession de commissaire aux comptes.

### **Observation**

Sans remettre en cause l'opinion exprimée ci-dessus, nous attirons votre attention sur le changement de méthode comptable relatif à l'application de la norme IFRS 16 entrée en vigueur au 1<sup>er</sup> janvier 2019, décrit dans la note 2.1 « Référentiel comptable » de l'annexe des comptes consolidés.

### **Justification des appréciations - Points clés de l'audit**

En application des dispositions des articles L.823-9 et R.823-7 du code de commerce relatives à la justification de nos appréciations, nous portons à votre connaissance les points clés de l'audit relatifs aux risques d'anomalies significatives qui, selon notre jugement professionnel, ont été les plus importants pour l'audit des comptes consolidés de l'exercice, ainsi que les réponses que nous avons apportées face à ces risques.

Les appréciations ainsi portées s'inscrivent dans le contexte de l'audit des comptes consolidés pris dans leur ensemble, arrêtés dans les conditions rappelées précédemment, et de la formation de notre opinion exprimée ci-avant. Nous n'exprimons pas d'opinion sur des éléments de ces comptes consolidés pris isolément.

<b>Tests de perte de valeur des goodwill, des actifs corporels et incorporels</b> (Notes 2.4 – Traitement des goodwill, 2.7 - Immobilisations incorporelles et corporelles, 4.1.1 – Goodwill, 4.1.2 – Immobilisations corporelles et 4.1.3 – Immobilisations incorporelles de l'annexe aux comptes consolidés)	
<b>Point clé de l'audit</b>	<b>Réponse apportée lors de notre audit</b>
<p>Au 31 décembre 2019, la valeur des goodwill et des actifs corporels et incorporels s'élève à 96,6 millions d'euros au regard d'un total de bilan de 266,2 millions d'euros. Ces actifs sont composés des goodwill (8,5 millions d'euros), des immobilisations corporelles (87,7 millions d'euros) et des immobilisations incorporelles (0,3 million d'euros).</p> <p>La valeur de ces actifs est testée par la Direction dès que des indicateurs externes ou internes, mettent en évidence un risque de perte de valeur et ce au moins une fois par an concernant les goodwill. Les notes 2.4 « Traitement des goodwill » et 2.7 « Immobilisations incorporelles et corporelles » de l'annexe aux comptes consolidés décrivent les modalités mises en œuvre par le Groupe pour réaliser ces tests avec les principales hypothèses et la méthodologie retenues, ainsi que la présentation des sensibilités.</p> <p>Nous avons considéré que l'évaluation de ces actifs est un point clé de l'audit du fait :</p> <ul style="list-style-type: none"> <li>- d'une capitalisation boursière du Groupe au 31 décembre 2019 qui est inférieure à la valeur comptable de l'actif net du Groupe, ce qui représente un indice de perte de valeur global,</li> <li>- de la détermination de leur valeur recouvrable qui est basée sur des prévisions de flux de trésorerie futurs actualisés qui nécessitent l'utilisation d'hypothèses, estimations ou appréciations de la Direction,</li> <li>- de la comptabilisation au 31 décembre 2019 d'une perte de valeur d'un montant de 1,2 million d'euros sur l'unité génératrice de trésorerie (« UGT ») « Export »,</li> <li>- de la sensibilité de ces hypothèses aux résultats des tests.</li> </ul>	<p>Nous avons examiné les procédures mises en place par le Groupe relatives aux tests de perte de valeur de ces actifs et effectué un examen critique des leurs modalités de mise en œuvre. Nous avons :</p> <ul style="list-style-type: none"> <li>- vérifié, avec l'aide de nos spécialistes internes en évaluation, le calcul des taux d'actualisation appliqués aux flux de trésorerie estimés attendus des différentes UGT du Groupe en vérifiant que les différents paramètres d'actualisation composant le coût moyen pondéré du capital permettaient d'approcher le taux de rémunération que des participants au marché exigeraient actuellement d'une telle activité ;</li> <li>- rapproché les données composant la valeur nette comptable des UGT testées avec les montants correspondants figurant dans les comptes consolidés ;</li> <li>- apprécié le caractère raisonnable des projections de trésorerie préparées par la Direction et approuvées par le Comité de Direction par rapport au contexte économique et financier dans lequel opère le Groupe, et la pertinence des analyses de sensibilité sur les hypothèses suivantes : taux d'actualisation et taux de croissance à l'infini ;</li> <li>- apprécié le caractère approprié des informations relatives aux tests de perte de valeur présentées dans l'annexe aux comptes consolidés et plus particulièrement aux analyses de sensibilité.</li> </ul>

<b>Evaluation des pertes de crédit attendues sur les créances clients du groupe au Maroc</b> <i>(Notes 2.11 – Créances clients et dépréciations, 2.28 - Principales sources d'incertitudes relatives aux estimations et 4.1.16 – Créances nettes de dépréciations de l'annexe aux comptes consolidés)</i>	
<b>Point clé de l'audit</b>	<b>Réponse apportée lors de notre audit</b>
<p>Le Groupe est amené à traiter avec des clients en France et au Maroc notamment via des marchés publics avec des collectivités locales. Au 31 décembre 2019, les créances clients brutes du Groupe s'élevaient à 71,4 millions d'euros. Parmi celles-ci, les créances clients brutes sur les collectivités marocaines s'élevaient à 32,1 millions d'euros, dont 24,4 millions d'euros à plus d'un an (soit la quasi-totalité des créances clients échues depuis plus d'un an). Le montant des provisions sur les créances marocaines s'élève à 7,9 millions d'euros sur une provision globale de 8,2 millions d'euros.</p> <p>Comme décrit dans l'annexe aux comptes consolidés, la norme IFRS 9 requiert la comptabilisation, pour certains instruments financiers, dont les créances commerciales, d'une correction de valeur au titre des pertes de crédit attendues. Concernant plus particulièrement les créances clients au Maroc, la Direction estime ainsi les pertes de crédit attendues au titre du risque de crédit sur leur durée de vie (selon la mesure de simplification prévue par la norme). Cette estimation est évaluée sur la base de la probabilité de recouvrement des créances marocaines déterminée de manière individuelle pour chaque client, tenant compte de l'ancienneté des créances, de protocoles d'accord existants, de l'historique et des perspectives de paiements, de leur date d'octroi et détermine ainsi un montant de provision à comptabiliser.</p> <p>Nous avons considéré que l'estimation des pertes de crédit attendues sur les créances clients sur les collectivités locales marocaines est un point clé de l'audit en raison de leur poids significatif dans les comptes du Groupe, de leur ancienneté ainsi que du jugement nécessaire à l'appréciation du caractère recouvrable de celles-ci.</p>	<p>Notre approche d'audit sur la dépréciation des créances clients sur les collectivités locales marocaines a consisté à :</p> <ul style="list-style-type: none"> <li>- apprécier la conformité des méthodes appliquées par le groupe avec les principes de dépréciation prévus par la norme IFRS 9 ;</li> <li>- apprécier les hypothèses utilisées pour l'estimation des perspectives de recouvrement des créances (notamment en examinant les raisons des retards de paiement des clients, les protocoles d'accord signés, l'historique des paiements et les perspectives de recouvrement en lien avec les relations commerciales entre les clients et le Groupe) et donc le niveau de pertes de crédit attendues ;</li> <li>- effectuer les contrôles arithmétiques du calcul des provisions pour dépréciation ;</li> <li>- apprécier le caractère approprié des informations données dans l'annexe aux comptes consolidés au titre d'IFRS 7.</li> </ul>

## **Vérifications spécifiques**

Nous avons également procédé, conformément aux normes d'exercice professionnel applicables en France, aux vérifications spécifiques prévues par les textes légaux et réglementaires des informations relatives au groupe, données dans le rapport de gestion du conseil d'administration arrêté le 19 mai 2020. S'agissant des événements survenus et des éléments connus postérieurement à la date d'arrêté des comptes relatifs aux effets de la crise liée au Covid-19, la direction nous a indiqué qu'ils feront l'objet d'une communication à l'assemblée générale appelée à statuer sur les comptes.

Nous n'avons pas d'observation à formuler sur leur sincérité et leur concordance avec les comptes consolidés.

Nous attestons que la déclaration consolidée de performance extra-financière prévue par l'article L.225-102-1 du code de commerce figure dans les informations relatives au groupe données dans le rapport de gestion, étant précisé que, conformément aux dispositions de l'article L.823-10 de ce code, les informations contenues dans cette déclaration n'ont pas fait l'objet de notre part de vérifications de sincérité ou de concordance avec les comptes consolidés, et doivent faire l'objet d'un rapport par un organisme tiers indépendant<sup>1</sup>.

## **Informations résultant d'autres obligations légales et réglementaires**

### **Désignation des commissaires aux comptes**

Nous avons été nommés commissaires aux comptes de la société GROUPE PIZZORNO ENVIRONNEMENT par l'assemblée générale du 28 décembre 2002 pour Deloitte & Associés et par celle du 22 juin 2009 pour Novances - David & Associés.

Au 31 décembre 2019, Deloitte & Associés était dans la 18<sup>ème</sup> année de sa mission sans interruption et Novances - David & Associés dans la 11<sup>ème</sup>, dont respectivement 15 et 11 années depuis que les titres de la société ont été admis aux négociations sur un marché réglementé.

### **Responsabilités de la direction et des personnes constituant le gouvernement d'entreprise relatives aux comptes consolidés**

Il appartient à la direction d'établir des comptes consolidés présentant une image fidèle conformément au référentiel IFRS tel qu'adopté dans l'Union européenne ainsi que de mettre

en place le contrôle interne qu'elle estime nécessaire à l'établissement de comptes consolidés ne comportant pas d'anomalies significatives, que celles-ci proviennent de fraudes ou résultent d'erreurs.

Lors de l'établissement des comptes consolidés, il incombe à la direction d'évaluer la capacité de la société à poursuivre son exploitation, de présenter dans ces comptes, le cas échéant, les informations nécessaires relatives à la continuité d'exploitation et d'appliquer la convention comptable de continuité d'exploitation, sauf s'il est prévu de liquider la société ou de cesser son activité.

Il incombe au comité d'audit de suivre le processus d'élaboration de l'information financière et de suivre l'efficacité des systèmes de contrôle interne et de gestion des risques, ainsi que le cas échéant de l'audit interne, en ce qui concerne les procédures relatives à l'élaboration et au traitement de l'information comptable et financière.

Les comptes consolidés ont été arrêtés par le conseil d'administration.

## **Responsabilités des commissaires aux comptes relatives à l'audit des comptes consolidés**

### **Objectif et démarche d'audit**

Il nous appartient d'établir un rapport sur les comptes consolidés. Notre objectif est d'obtenir l'assurance raisonnable que les comptes consolidés pris dans leur ensemble ne comportent pas d'anomalies significatives. L'assurance raisonnable correspond à un niveau élevé d'assurance, sans toutefois garantir qu'un audit réalisé conformément aux normes d'exercice professionnel permet de systématiquement détecter toute anomalie significative. Les anomalies peuvent provenir de fraudes ou résulter d'erreurs et sont considérées comme significatives lorsque l'on peut raisonnablement s'attendre à ce qu'elles puissent, prises individuellement ou en cumulé, influencer les décisions économiques que les utilisateurs des comptes prennent en se fondant sur ceux-ci.

Comme précisé par l'article L.823-10-1 du code de commerce, notre mission de certification des comptes ne consiste pas à garantir la viabilité ou la qualité de la gestion de votre société.

Dans le cadre d'un audit réalisé conformément aux normes d'exercice professionnel applicables en France, le commissaire aux comptes exerce son jugement professionnel tout au long de cet audit. En outre :

- il identifie et évalue les risques que les comptes consolidés comportent des anomalies significatives, que celles-ci proviennent de fraudes ou résultent d'erreurs, définit et met en œuvre des procédures d'audit face à ces risques, et recueille des éléments qu'il estime suffisants et appropriés pour fonder son opinion. Le risque de non-détection d'une anomalie significative provenant d'une fraude est plus élevé que celui d'une anomalie significative résultant d'une erreur, car la fraude peut impliquer la collusion, la falsification, les omissions volontaires, les fausses déclarations ou le contournement du contrôle interne ;
- il prend connaissance du contrôle interne pertinent pour l'audit afin de définir des procédures d'audit appropriées en la circonstance, et non dans le but d'exprimer une opinion sur l'efficacité du contrôle interne ;
- il apprécie le caractère approprié des méthodes comptables retenues et le caractère raisonnable des estimations comptables faites par la direction, ainsi que les informations les concernant fournies dans les comptes consolidés ;
- il apprécie le caractère approprié de l'application par la direction de la convention comptable de continuité d'exploitation et, selon les éléments collectés, l'existence ou non d'une incertitude significative liée à des événements ou à des circonstances susceptibles de mettre en cause la capacité de la société à poursuivre son exploitation. Cette appréciation s'appuie sur les éléments collectés jusqu'à la date de son rapport, étant toutefois rappelé que des circonstances ou événements ultérieurs pourraient mettre en cause la continuité d'exploitation. S'il conclut à l'existence d'une incertitude significative, il attire l'attention des lecteurs de son rapport sur les informations fournies dans les comptes consolidés au sujet de cette incertitude ou, si ces informations ne sont pas fournies ou ne sont pas pertinentes, il formule une certification avec réserve ou un refus de certifier ;
- il apprécie la présentation d'ensemble des comptes consolidés et évalue si les comptes consolidés reflètent les opérations et événements sous-jacents de manière à en donner une image fidèle ;
- concernant l'information financière des personnes ou entités comprises dans le périmètre de consolidation, il collecte des éléments qu'il estime suffisants et appropriés pour exprimer une opinion sur les comptes consolidés. Il est responsable

de la direction, de la supervision et de la réalisation de l'audit des comptes consolidés ainsi que de l'opinion exprimée sur ces comptes.

### **Rapport au comité d'audit**

Nous remettons au comité d'audit un rapport qui présente notamment l'étendue des travaux d'audit et le programme de travail mis en œuvre, ainsi que les conclusions découlant de nos travaux. Nous portons également à sa connaissance, le cas échéant, les faiblesses significatives du contrôle interne que nous avons identifiées pour ce qui concerne les procédures relatives à l'élaboration et au traitement de l'information comptable et financière.

Parmi les éléments communiqués dans le rapport au comité d'audit, figurent les risques d'anomalies significatives que nous jugeons avoir été les plus importants pour l'audit des comptes consolidés de l'exercice et qui constituent de ce fait les points clés de l'audit, qu'il nous appartient de décrire dans le présent rapport.

Nous fournissons également au comité d'audit la déclaration prévue par l'article 6 du règlement (UE) n°537-2014 confirmant notre indépendance, au sens des règles applicables en France telles qu'elles sont fixées notamment par les articles L.822-10 à L.822-14 du code de commerce et dans le code de déontologie de la profession de commissaire aux comptes. Le cas échéant, nous nous entretenons avec le comité d'audit des risques pesant sur notre indépendance et des mesures de sauvegarde appliquées.

Nice et Marseille, le 23 juin 2020

Les commissaires aux comptes

Novances - David & Associés      Deloitte & Associés

Jean-Pierre GIRAUD                  Philippe BATTISTI

# Bilan Actif

Etat exprimé en euros

		31/12/2019			31/12/2018
		Brut	Amort. et Dépréc.	Net	Net
Capital souscrit non appelé (I)					
ACTIF IMMOBILISE	<b>IMMOBILISATIONS INCORPORELLES</b>				
	Frais d'établissement	1 747	1 747		
	Frais de développement				
	Concessions brevets droits similaires	1 158 342	962 804	195 538	298 686
	Fonds commercial (1)				
	Autres immobilisations incorporelles				
	Avances et acomptes				
	<b>IMMOBILISATIONS CORPORELLES</b>				
	Terrains	1 450 000		1 450 000	1 450 000
	Constructions	5 061 457	2 834 823	2 226 634	2 776 473
	Installations techniques, mat. et outillage indus.	2 919 282	2 516 212	403 071	744 237
	Autres immobilisations corporelles	23 785 835	20 229 747	3 556 088	4 656 934
	Immobilisations en cours	396 902		396 902	76 905
	Avances et acomptes				
	<b>IMMOBILISATIONS FINANCIERES (2)</b>				
Participations évaluées selon mise en équival.					
Autres participations	56 990 570	9 026 133	47 964 437	49 080 152	
Créances rattachées à des participations	35 960 100		35 960 100	38 076 600	
Autres titres immobilisés					
Prêts					
Autres immobilisations financières	744 762	8 888	735 874	736 061	
	<b>TOTAL (II)</b>	<b>128 468 998</b>	<b>35 580 353</b>	<b>92 888 645</b>	<b>97 896 049</b>
ACTIF CIRCULANT	<b>STOCKS ET EN-COURS</b>				
	Matières premières, approvisionnements	221 294		221 294	229 529
	En-cours de production de biens				
	En-cours de production de services				
	Produits intermédiaires et finis				
	Marchandises	10 009		10 009	15 032
	<b>Avances et Acomptes versés sur commandes</b>	29 338		29 338	13 848
	<b>CREANCES (3)</b>				
	Créances clients et comptes rattachés	28 090 600	44 072	28 046 528	27 285 280
	Autres créances	51 365 540	10 058 843	41 306 697	38 159 600
Capital souscrit appelé, non versé					
<b>VALEURS MOBILIERES DE PLACEMENT</b>	18 484 812	472 042	18 012 770	24 897 950	
<b>DISPONIBILITES</b>	21 542 494		21 542 494	15 407 240	
COMPTES DE REGULARISATION	Charges constatées d'avance	748 649		748 649	809 057
	<b>TOTAL (III)</b>	<b>120 492 736</b>	<b>10 574 957</b>	<b>109 917 779</b>	<b>106 817 535</b>
Frais d'émission d'emprunt à étaler (IV)					
Primes de remboursement des obligations (V)					
Ecart de conversion actif (VI)					
<b>TOTAL ACTIF (I à VI)</b>		<b>248 961 734</b>	<b>46 155 310</b>	<b>202 806 424</b>	<b>204 713 584</b>

(1) dont droit au bail

(2) dont immobilisations financières à moins d'un an

(3) dont créances à plus d'un an

3 000 000

10 111 610

2 210 000

5 393 516



# Bilan Passif

Etat exprimé en euros

31/12/2019

31/12/2018

		31/12/2019	31/12/2018
<b>Capitaux Propres</b>	Capital social ou individuel	21 416 000	21 416 000
	Primes d'émission, de fusion, d'apport ...	3 873	3 873
	Ecarts de réévaluation		
	<b>RESERVES</b>		
	Réserve légale	2 141 600	2 141 600
	Réserves statutaires ou contractuelles		
	Réserves réglementées		
	Autres réserves	196 162	196 162
	Report à nouveau	35 402 815	32 430 248
	<b>Résultat de l'exercice</b>	<b>(233 536)</b>	<b>3 938 291</b>
Subventions d'investissement		840	
Provisions réglementées	987 072	1 914 957	
	<b>Total des capitaux propres</b>	<b>59 913 986</b>	<b>62 041 970</b>
<b>Autres fonds propres</b>	Produits des émissions de titres participatifs		
	Avances conditionnées		
	<b>Total des autres fonds propres</b>		
<b>Provisions</b>	Provisions pour risques	405 801	429 555
	Provisions pour charges	6 612 241	5 960 812
	<b>Total des provisions</b>	<b>7 018 042</b>	<b>6 390 367</b>
<b>DETTES (1)</b>	<b>DETTES FINANCIERES</b>		
	Emprunts obligataires convertibles		
	Autres emprunts obligataires		
	Emprunts dettes auprès des établissements de crédit (2)	51 452 461	44 515 379
	Emprunts et dettes financières divers	68 752 068	72 473 207
	Avances et acomptes reçus sur commandes en cours	824 173	123 385
	<b>DETTES D'EXPLOITATION</b>		
	Dettes fournisseurs et comptes rattachés	5 730 921	8 907 690
	Dettes fiscales et sociales	8 489 564	9 667 062
	<b>DETTES DIVERSES</b>		
Dettes sur immobilisations et comptes rattachés			
Autres dettes	601 050	570 366	
Produits constatés d'avance (1)	24 158	24 158	
	<b>Total des dettes</b>	<b>135 874 395</b>	<b>136 281 247</b>
	Ecarts de conversion passif		
	<b>TOTAL PASSIF</b>	<b>202 806 424</b>	<b>204 713 584</b>
	Résultat de l'exercice exprimé en centimes	(233 535,76)	3 938 290,60
(1)	Dettes et produits constatés d'avance à moins d'un an	100 434 357	107 262 452
(2)	Dont concours bancaires courants, et soldes créditeurs de banques et CCP	1 678 888	

# Compte de Résultat 1/2

Etat exprimé en euros

31/12/2019

31/12/2018

		France	Exportation	12 mois	12 mois
<b>PRODUITS D'EXPLOITATION</b>	Ventes de marchandises	5 809		5 809	11 188
	Production vendue (Biens)	(10 760)		(10 760)	(87 991)
	Production vendue (Services et Travaux)	44 651 290		44 651 290	56 365 501
	<b>Montant net du chiffre d'affaires</b>	<b>44 646 339</b>		<b>44 646 339</b>	<b>56 288 698</b>
	Production stockée				
	Production immobilisée				
	Subventions d'exploitation			182 319	209 936
Reprises sur provisions et amortissements, transfert de charges			4 058 232	3 154 900	
Autres produits			21 604	713 717	
<b>Total des produits d'exploitation (1)</b>				<b>48 908 495</b>	<b>60 367 251</b>
<b>CHARGES D'EXPLOITATION</b>	Achats de marchandises				6 429
	Variation de stock			5 023	110
	Achats de matières et autres approvisionnements			2 178 709	2 921 708
	Variation de stock			8 236	13 773
	Autres achats et charges externes			23 124 320	29 894 328
	Impôts, taxes et versements assimilés			962 926	1 233 517
	Salaires et traitements			14 319 799	15 794 070
	Charges sociales du personnel			6 080 380	6 298 164
	Cotisations personnelles de l'exploitant				
	Dotations aux amortissements :				
	- sur immobilisations			3 487 447	3 797 961
	- charges d'exploitation à répartir				
	Dotations aux dépréciations :				
- sur immobilisations			7 494	22 979	
- sur actif circulant					
Dotations aux provisions			911 672	847 083	
Autres charges			46 099	38 040	
<b>Total des charges d'exploitation (2)</b>				<b>51 132 104</b>	<b>60 868 161</b>
<b>RESULTAT D'EXPLOITATION</b>				<b>(2 223 609)</b>	<b>(500 910)</b>

# Compte de Résultat 2/2

Etat exprimé en euros

		31/12/2019	31/12/2018
<b>RESULTAT D'EXPLOITATION</b>		<b>(2 223 609)</b>	<b>(500 910)</b>
Opéra. comm.	Bénéfice attribué ou perte transférée Perte supportée ou bénéfice transféré		
PRODUITS FINANCIERS	De participations (3) D'autres valeurs mobilières et créances d'actif immobilisé (3) Autres intérêts et produits assimilés (3) Reprises sur provisions et dépréciations et transferts de charges Différences positives de change Produits nets sur cessions de valeurs mobilières de placement	2 996 380 1 955 651 601 516	2 747 646 2 184 672 681 056
<b>Total des produits financiers</b>		<b>5 553 547</b>	<b>6 963 150</b>
CHARGES FINANCIERS	Dotations aux amortissements, aux dépréciations et aux provisions Intérêts et charges assimilées (4) Différences négatives de change Charges nettes sur cessions de valeurs mobilières de placement	6 021 023 636 961 9 179	3 938 293 814 420
<b>Total des charges financières</b>		<b>6 667 163</b>	<b>4 752 713</b>
<b>RESULTAT FINANCIER</b>		<b>(1 113 616)</b>	<b>2 210 438</b>
<b>RESULTAT COURANT AVANT IMPOTS</b>		<b>(3 337 226)</b>	<b>1 709 528</b>
PRODUITS EXCEPTIONNELS	Sur opérations de gestion Sur opérations en capital Reprises sur provisions et dépréciations et transferts de charges	9 339 145 338 1 032 423	183 959 1 235 059
<b>Total des produits exceptionnels</b>		<b>1 187 100</b>	<b>1 419 018</b>
CHARGES EXCEPTIONNELLES	Sur opérations de gestion Sur opérations en capital Dotations aux amortissements, aux dépréciations et aux provisions	14 138 101 188 104 538	121 811 94 941 223 356
<b>Total des charges exceptionnelles</b>		<b>219 864</b>	<b>440 107</b>
<b>RESULTAT EXCEPTIONNEL</b>		<b>967 236</b>	<b>978 911</b>
PARTICIPATION DES SALARIES IMPOTS SUR LES BENEFICES		(2 136 454)	(1 249 852)
<b>TOTAL DES PRODUITS</b>		<b>55 649 141</b>	<b>68 749 419</b>
<b>TOTAL DES CHARGES</b>		<b>55 882 677</b>	<b>64 811 129</b>
<b>RESULTAT DE L'EXERCICE</b>		<b>(233 536)</b>	<b>3 938 291</b>
(1) dont produits afférents à des exercices antérieurs			
(2) dont charges afférentes à des exercices antérieurs			
(3) dont produits concernant les entreprises liées		4 945 869	4 926 290
(4) dont intérêts concernant les entreprises liées		269 302	239 577

## **Etats financiers au 31/12/2019**

**ANNEXE**

SOMMAIRE DE L'ANNEXE

**A - FAITS MAJEURS DE L'EXERCICE**

- 1 - Provision compte courant SAS PROVAL ENVIRONNEMENT
- 2 - Contrôle URSSAF
- 3 - Dépréciation des titres TEODEM

**B - REGLES ET METHODES COMPTABLES**

- 1 - Principes et conventions générales
- 2 - Permanence des méthodes

**C - INFORMATIONS RELATIVES AU BILAN**

**ACTIF**

- 1 - Immobilisations incorporelles, corporelles, financières
- 2 - Evaluation des stocks
- 3 - Créances
- 4 - Eléments relevant de plusieurs postes du bilan et note concernant les entreprises liées
- 5 - Produits à recevoir
- 6 - Charges constatées d'avance
- 7 - Valeurs Mobilières de placement
- 8 - Etat des échéances des créances

**PASSIF**

- 1 - Capitaux propres
- 2 - Dettes financières
- 3 - Provisions risques et charges
- 4 - Eléments relevant de plusieurs postes et notes concernant les entreprises liées
- 5 - Charges à payer
- 6 - Produits constatés d'avance
- 7 - Etat des échéances des dettes

**D - INFORMATIONS RELATIVES AU COMPTE DE RESULTAT**

- 1 - Ventilation du chiffre d'affaires
- 2 - Ventilation de l'effectif moyen
- 3 - Rémunération des dirigeants
- 4 - Résultat financier
- 5 - Résultat exceptionnel
- 6 - Ventilation de l'impôt sur les bénéfices
- 7 - Crédit bail
- 8 - Transferts de charges
- 9 - Honoraires des commissaires aux comptes

**E - ENGAGEMENTS FINANCIERS**

- 1 - Effets escomptés non échus
- 2 - Cautions Bancaires
- 3 - Intérêts des emprunts
- 4 - Engagements crédit-bail
- 5 - Engagements retraite
- 6 - Cautions et Avals donnés & reçus
- 7 - Information sur les risques

**F - INFORMATIONS DIVERSES**

- 1 - Identité de la société consolidante
- 2 - Déduction exceptionnelle de 40 % des biens immobilisés
- 3 - Succursale tunisienne
- 4 - Créances et dettes d'impôts différés ou latents
- 5 - Evénement post-clôture
- 6 - Tableau des participations et filiales
- 7 - Parties liées

## SA GROUPE PIZZORNO ENVIRONNEMENT

### A - FAITS MAJEURS DE L'EXERCICE

#### 1 - Provision compte courant SAS PROVAL ENVIRONNEMENT

Compte tenu du niveau des capitaux propres de la société SAS PROVAL ENVIRONNEMENT, une provision complémentaire pour dépréciation du compte courant a été comptabilisée au 31 décembre 2019 pour 4 046 K€.

Ainsi, au 31 décembre 2019, la provision de ce compte courant s'élève à 8 463 K€, soit 100% du solde.

#### 2 - Contrôle Urssaf

Suite au contrôle Urssaf, portant sur les exercices 2016, 2017 et 2018, la société a été redressée pour 31 396 €.

#### 3 - Dépréciation des titres TEODEM

Compte tenu de la situation de la société, les titres ont été dépréciés à hauteur de 637 K€ au 31 décembre 2019.

### B - REGLES ET METHODES COMPTABLES

#### 1 - Principes et conventions générales

Les comptes de l'exercice clos ont été élaborés et présentés conformément aux règles comptables dans le respect des principes prévus par les articles 121-1 à 121-5 et suivants du plan Comptable Général 2014.

La méthode de base retenue pour l'évaluation des éléments inscrits en comptabilité est la méthode des coûts historiques.

Les conventions comptables ont été appliquées en conformité avec les dispositions du code de commerce, du décret comptable du 29 novembre 1983 ainsi que du règlement ANC 2018-01 relatif à la réécriture du plan comptable général applicable à la clôture de l'exercice.

#### 2 - Permanence des méthodes

Les méthodes d'évaluation retenues pour cet exercice n'ont pas été modifiées par rapport à l'exercice précédent.

## C - INFORMATIONS RELATIVES AU BILAN - ACTIF

## 1- IMMOBILISATIONS INCORPORELLES ET CORPORELLES

Selon le PCG art. 213-8, la société a retenu la comptabilisation des frais d'acquisition des immobilisations corporelles et incorporelles, en charges.

De même, la société a opté pour l'imputation des coûts d'emprunt aux comptes de charges.

L'amortissement est déterminé par le plan d'amortissement propre à chaque actif amortissable tel qu'il est arrêté par la direction de l'entité.

L'amortissement dérogatoire pratiqué correspond à la différence entre l'amortissement fiscal et économique.

## 1.1 - Immobilisations incorporelles - Amortissements - Dépréciations

Mouvements des Immobilisations Incorporelles	Début K€	Augmentation	Diminution	Virement poste	Fin K€
Frais de constitution	2				2
Logiciels et progiciels	1 147	11			1 158
<b>TOTAL</b>	<b>1 149</b>	<b>11</b>	<b>-</b>	<b>-</b>	<b>1 160</b>

Type d'immobilisations	Mode	Durée
Frais de constitution	linéaire	3 ans
Logiciels et progiciels	linéaire/dérogatoire	1 à 5 ans

Mouvements des Amortissements Incorporels	Début K€	Augmentation	Diminution	Fin K€
Frais de constitution	2			2
Logiciels et progiciels	848	114		963
<b>TOTAL</b>	<b>850</b>	<b>114</b>	<b>-</b>	<b>965</b>

## 1.2 - Immobilisations corporelles - Amortissements - Dépréciations

Mouvements des Immobilisations Corporelles	Début K€	Augmentation	Diminution	Virement poste	Fin K€
Terrains	1 450				1 450
Constructions	900				900
AAI Construction s/sol d'autrui	4 055	107			4 161
Matériel et outillage	2 879	74	37	3	2 919
Installations générales	2 702	19	219	95	2 597
Matériel de transport	18 938	992	1 590		18 340
Matériel et mobilier de bureau	2 700	162	44	31	2 849
Immobilisations corporelles en cours	1 321	569	1 365	129	396
<b>TOTAL</b>	<b>34 945</b>	<b>1 922</b>	<b>3 255</b>	<b>-</b>	<b>33 613</b>

Type d'immobilisations	Mode	Durée
Constructions	Linéaire	10 à 50
AAI Construction/sol d'autrui	Linéaire	10 à 50
Matériel et outillage	Linéaire/Dérogatoire	5 à 8
. Remise en état du matériel et outillage	Linéaire/Dérogatoire	3 à 10
Installations générales	Linéaire	5 à 10
Matériel de transport	Linéaire/Dérogatoire	5 à 8
. Remise en état du matériel de transport	Linéaire	5 à 8
Matériel de bureau	Linéaire/Dérogatoire	3 à 5
Mobilier de bureau	Linéaire/Dérogatoire	10
Immobilisations corporelles en cours	Non Amorti	Non Amorti

Mouvements des Amortissements Corporels	Début K€	Augmentation	Diminution	Fin K€
Constructions	144	18		162
AAI Construction/sol d'autrui	2 035	638		2 673
Matériel et outillage	2 135	419	37	2 516
Installations générales	2 003	255	216	2 043
Matériel de transport	15 883	1 652	1 494	16 042
Matériel et mobilier de bureau	1 797	391	43	2 145
<b>TOTAL</b>	<b>23 997</b>	<b>3 373</b>	<b>1 789</b>	<b>25 581</b>

### 1.3 - Immobilisations financières - Dépréciations

↳ Règles et méthodes comptables :

Selon le PCG art. 213-8, la société a retenu la capitalisation des frais d'acquisition des immobilisations financières.

La société maintient son option pour l'imputation des coûts d'emprunt aux comptes de charges.

↳ Tableau de mouvement global sur les immobilisations financières :

Mouvements	Début K€	Augmentation	Diminution	Fin K€
Titres de participation entreprises liées	56 991			56 991
Autres Titres de participation	-			-
<b>TOTAL DES TITRES DE PARTICIPATIONS</b>	<b>56 991</b>	<b>-</b>	<b>-</b>	<b>56 991</b>
Créances rattachées à des participations	38 077		2 117	35 960
Parts sociales	25			25
Prêts & Dépôts et cautionnements	711	9		720
<b>TOTAL</b>	<b>95 803</b>	<b>9</b>	<b>2 117</b>	<b>93 695</b>

Dépréciation	Début K€	Dotations	Reprise	Fin K€
Titres de participation entreprises liées	7 910	1 116		9 026
Autres Titres de participation	-			-
<b>TOTAL DES TITRES DE PARTICIPATIONS</b>	<b>7 910</b>	<b>1 116</b>	<b>-</b>	<b>9 026</b>
Parts sociales	-			-
Prêts & Dépôts et cautionnements	-	9		9
<b>TOTAL</b>	<b>7 910</b>	<b>1 125</b>	<b>-</b>	<b>9 035</b>



## SA GROUPE PIZZORNO ENVIRONNEMENT

La dépréciation de titres de participation concerne les titres de la SAS R. GOSSELIN (7 910 K€) et TEODEM (1 116 K€).

Les titres de participations figurent au bilan à leur coût d'acquisition majoré des frais d'acquisition.

Ils font l'objet d'une provision pour dépréciation si leur valeur d'utilité (ce que la société accepterait de décaisser si elle devait les acquérir) est inférieure à la valeur comptable.

La valeur d'utilité tient donc compte des perspectives de rentabilité et est déterminée en calculant la valeur d'entreprise de la participation concernée (via un calcul des flux futurs de trésorerie actualisés) de laquelle est déduite l'endettement financier net, sachant qu'elle doit être égale au minimum à la quote-part des capitaux propres détenus.

Les principales hypothèses utilisées pour la détermination de la valeur d'entreprise sont similaires à celles utilisées pour les comptes consolidés du Groupe pour les tests de perte de valeur des différentes unités génératrices de trésorerie, notamment :

- un taux de croissance de 1,5% pour la projection des flux de trésorerie
- un taux d'actualisation de 6,9% intégrant notamment une prime de risque spécifique en regard de la taille des sociétés du Groupe Pizzorno Environnement (taux d'actualisation de 8,8% pour les sociétés marocaines).

Aucune provision complémentaire n'a été nécessaire au 31 décembre 2019 sur les autres titres de participation de la société.

### ↳ Filiales et participations

Le tableau des participations et filiales est présenté au point F de la présente annexe.

## 2 - EVALUATION DES STOCKS

Les stocks de matières consommables et marchandises se décomposent ainsi :

	MONTANT K€
Combustibles	86
Fournitures P/Entretien	135
Marchandises	10
<b>TOTAL</b>	<b>231</b>

et sont évalués selon la méthode FIFO. Une provision pour dépréciation des stocks est constituée lorsque la valeur d'inventaire est inférieure à la valeur comptable.

## 3 - CREANCES

Les créances sont valorisées au coût historique.

Une provision pour dépréciation est pratiquée lorsque la valeur recouvrable est inférieure à la valeur comptable.

La dotation pour créances douteuses est de 6 K€

La reprise de la dotation pour créances douteuses est de 8 K€

La provision pour créances douteuses s'élève en clôture d'exercice à 44 K€

## 4 - ELEMENT RELEVANT DE PLUSIEURS POSTES DU BILAN ET NOTE CONCERNANT LES ENTREPRISES LIEES - ACTIF

Nature des postes	Montant K€	Total K€
<b>Titres de participation K€</b>		<b>56 991</b>
- SEP GPE/NICOLLIN	1	
- PIZZORNO ENVIRONNEMENT INDUSTRIES	24 676	
- DRAGUI TRANSPORTS	7 859	
- TEODEM	1 149	
- GOSSELIN	7 910	
- TEORIF	13	
- TEOMARA	10	
- PROPOLYS	14 800	
- PIZZORNO ENVIRONNEMENT SERVICES	10	
- SPANC Sud Sainte Baume	9	
- SCIC-IRFEDD	3	
- ZEPHIRE	505	
- PIZZORNO ENVIRONNEMENT INTERNATIONAL	1	
- DEVERRA	37	
- ABVAL	1	
- PIZZORNO GLOBAL SERVICES	1	
- DRAGUI GAZ	5	
<b>Créances rattachées à des participations K€</b>		<b>35 960</b>
- C/c ZEPHIRE	35 960	
<b>Comptes clients et rattachés K€</b>		<b>23 410</b>
- Clients	23 399	
- Factures à établir	11	
<b>Autres créances K€</b>		<b>41 054</b>
- C/c P.E. SERVICES	722	
- C/c DEVERRA	11	
- C/c ZEPHIRE	1	
- C/c PROVAL ENVIRONNEMENT	8 463	
- C/c P.E. INTERNATIONAL	30	
- C/c EXA RENT	1 582	
- C/c SEP GPE/NICOLLIN	10	
- C/c VALEOR	13 712	
- C/c PEEA - SELFEMA	724	
- C/c SEGEDEMA	2 729	
- C/c TEODEM	715	
- C/c TEORIF	1	
- C/c PET (Pizzorno Envir. Tunisie)	753	
- C/c ABVAL	15	
- C/c PGS	17	
- C/c GIE TUNISIE	3	
- C/c GOSSELIN	48	
- C/c Intégration fiscale	2 127	
- C/c PROPOLYS - SGEA cash pooling	4 739	
- C/c P.E. INDUSTRIES - Sovatram cash pooling	1	
- C/c VALTEO cash pooling	976	
- C/c P.E. INDUSTRIES cash pooling	3 249	
- C/c P.E. INTERNATIONAL cash pooling	57	
- C/c EXA RENT cash pooling	361	
- C/c ABVAL cash pooling	8	
<b>Total</b>		<b>157 415</b>

Le compte courant de P.E. TUNISIE a fait l'objet d'une dépréciation pour 753 K€.

Le compte courant de PROVAL a fait l'objet d'une dépréciation pour 8 463 K€.

## 5 - PRODUITS A RECEVOIR INCLUS DANS LES DIFFERENTS POSTES D'ACTIF

Nature des postes	Produits à recevoir
Clients et comptes rattachés K€	769
Autres créances d'exploitation K€	336
- Fournisseurs - avoirs à recevoir	77
- Etat - cont. Éco territoriale à recevoir	76
- Divers produits à recevoir	183
Intérêts à recevoir sur dépôts et cautionnements	34
Intérêts à recevoir sur comptes à terme	898
<b>Total</b>	<b>2 036</b>

## 6 - CHARGES CONSTATEES D'AVANCE - POSTES D'ACTIF

Nature des postes	Charges constatées d'avance
Charges constatées d'avance d'exploitation	232
Charges constatées d'avance sur sponsoring	469
Charges constatées d'avance sur leasings	12
Charges constatées d'avance sur surcote obligations	35
<b>Total</b>	<b>749</b>

## 7 - VALEURS MOBILIERES DE PLACEMENT - POSTE D'ACTIF

Nature des postes	Brut K€	Provision K€	Net K€
Actions titres auto contrôle	2 140	235	1 905
Obligations 1818	1 720	237	1 483
Obligations SMC	300		300
Compte à terme CE	7 000		7 000
Compte à terme CA	3 000		3 000
Compte à terme BPCA NATEXIS LIFE	4 000		4 000
Compte à terme BP	325		325
<b>Total</b>	<b>18 485</b>	<b>472</b>	<b>18 013</b>

Les mouvements des opérations en nombre au cours de l'exercice s'établissent ainsi :

Nature des postes	Début	Augmentation	Diminution	Fin
Actions titres auto contrôle				
- ODDO	130 000,00			130 000,00
- ODDO 2	9 858,00	11 842,00	10 060,00	11 640,00
<b>Total</b>	<b>139 858,00</b>	<b>11 842,00</b>	<b>10 060,00</b>	<b>141 640,00</b>

- Les titres auto-contrôle détenus par la S.A. G.P.E. sont destinés à l'animation du cours de bourse.

- Les valeurs mobilières de placement ont été acquises grâce à la trésorerie obtenue dans le cadre de l'introduction en bourse

- Les valeurs mobilières de placement sont portées à l'actif pour leur valeur d'acquisition, selon les règles et méthodes comptables

- La valorisation des valeurs mobilières de placement au 31 décembre 2019 est de :

Nature des postes	Brut K€	Valeur boursière au 31/12/2019
Actions titres auto contrôle		
- ODDO	1 975	1 749
- ODDO 2	165	157
Obligations	2 020	1 783
Comptes à terme	14 325	14 325
<b>Total</b>	<b>18 485</b>	<b>18 013</b>

#### 8 - ETAT DES ECHEANCES DES CREANCES

Les créances K€ se décomposent en :	Montant Total K€	A 1 an au plus	A plus d'un an
- Créances rattachées à des participations	35 960	3 000	32 960
- Autres créances immobilisées	745		745
- Créances Clients	28 091	28 038	53
- Etat et Organismes sociaux	8 926	8 926	
- Groupe et Associés	41 054	31 165	9 889
- Autres créances	1 415	1 245	170
- Charges constatées d'avance	749	749	
<b>Total</b>	<b>116 939</b>	<b>73 123</b>	<b>43 816</b>

## C - INFORMATIONS RELATIVES AU BILAN - PASSIF

## 1 - CAPITAUX PROPRES

## Variation des capitaux propres

La baisse des capitaux propres de 1 012 K€ durant l'exercice provient des éléments suivants :

- Résultat net de l'exercice	-	234
- Distributions de dividendes	-	966
- Subventions d'investissement	-	1
- Provisions réglementées	-	928

L'amortissement dérogatoire correspond à la différence entre l'amortissement fiscal et économique.

<b>TOTAL</b>	<b>-</b>	<b>2 128</b>
--------------	----------	--------------

## Composition du capital social

Le capital social au 31 décembre 2019 est composé de 4.000.000 actions de valeur nominale de 5,354 €.

## 2 - DETTES FINANCIERES A PLUS D'UN AN A L'ORIGINE

Mouvements	Début K€	Constitution	Remboursement	Fin K€
- Emprunts auprès des établissements de crédit K€	44 515	23 000	17 742	49 774
- Participation des Salariés K€	205	40	115	130
<b>TOTAL</b>	<b>44 720</b>	<b>23 040</b>	<b>17 857</b>	<b>49 904</b>

Tableau par échéance	Total K€	à 1 an	de 1 à 5 ans	+ de 5 ans
- Emprunts et Dettes Financières K€	49 774	15 196	33 136	1 441
- Participation des Salariés K€	130	100	30	
<b>TOTAL</b>	<b>49 904</b>	<b>15 297</b>	<b>33 166</b>	<b>1 441</b>

## 3 - PROVISIONS POUR RISQUES ET CHARGES

Détail	Début K€	Augmentation	Diminution	Fin K€
- Provisions en matière :				
- Prud'homale	305	177	195	287
- Autres litiges	115			115
- Environnementale	5 961	732	80	6 612
- Risques bancaires	-			-
- Divers	9	3	9	3
<b>TOTAL</b>	<b>6 390</b>	<b>912</b>	<b>284</b>	<b>7 018</b>

Les provisions reprises au cours de l'exercice, ont été utilisées conformément à leur objet.

Les provisions pour réhabilitation de site et suivi trentenaire comprennent les provisions relatives à l'obligation légale, réglementaire ou contractuelle de remises en état des Centre de Suivi des Déchets Ultimes (CSDU). Ce poste intègre en outre les provisions relatives aux obligations de suivi à long terme de ces sites. Ces provisions sont calculées site par site et sont constituées pendant la durée de leur exploitation. Pour la détermination des coûts estimés, il est fait référence au montant des garanties financières définies dans les arrêtés préfectoraux et aux tonnes totales admissibles sur chaque site. Un coût unitaire à la tonne est alors défini.

Pour le suivi trentenaire, la provision est dotée chaque année en fonction des tonnages admis sur chaque site, elle est reprise pendant la période de suivi.



## 5 - CHARGES A PAYER INCLUSES DANS DIFFERENTS POSTES DU PASSIF

Nature des postes	Charges à payer K€	
Emprunts et dettes auprès des Ets de crédit		13
Emprunts et dettes auprès diverses		4
Dettes fournisseurs et comptes rattachés		1 616
Dettes fiscales et sociales		3 192
- Personnel - salaires à payer	2015	
- Organismes sociaux - charges à payer	1132	
- Etat - impôts à payer	45	
Autres dettes		501
- Clients - avoirs à établir	306	
- Divers - charges à payer	195	
<b>Total</b>		<b>5 325</b>

## 6 - PRODUITS CONSTATES D'AVANCE - POSTES DU PASSIF

Nature des postes	Produits constatés d'avance
Produits constatés d'avance d'exploitation	24
<b>Total</b>	<b>24</b>

## 7 - ETAT DES ECHEANCES DES DETTES

Les dettes K€ se décomposent en :	Montant Total K€	A 1 an au plus	De 1 an à 5 ans	A plus de 5 ans
- Dettes financières à 1 an au plus	1 679	1 679		
- Dettes financières à +1 an	49 774	15 196	33 136	1 441
- Emprunts et dettes financières diverses	130	100	30	
- Fournisseurs et comptes rattachés	5 731	5 731		
- Dettes fiscales et sociales	8 490	8 481		9
- Groupe et associés	68 622	68 622		
- Autres dettes	1 425	1 425		
- Produits constatés d'avance	24	24		
<b>Total</b>	<b>135 874</b>	<b>101 259</b>	<b>33 166</b>	<b>1 449</b>

**D - INFORMATIONS RELATIVES AU COMPTE DE RESULTAT****1 - Ventilation du CA H.T. K€**

44 646

- Prestations de services	15 880
- Prestations de services s/marchés publics	69
- Refacturation charges	26 176
- Taxe ademe	2 526
- Vente de biogaz	11
- Vente de marchandises	6

**2 - Ventilation de l'effectif moyen**

Personnel salarié	Exercice N	Exercice N-1
- Cadres, agents de maîtrise, techniciens	121	121
- Employés	48	58
- Ouvriers	204	271
<b>TOTAL</b>	<b>372</b>	<b>450</b>

**3 - Rémunération des dirigeants**

	Montant N K€	Montant N-1 K€
Montant des rémunérations aux mandataires sociaux :		
MR PIZZORNO Francis	-	-
MR DEVALLE Frédéric	191	191
MME DEVALLE Magali	128	158
Les administrateurs ont bénéficié de jetons de présence répartis ainsi :		
MR GORINI Reynald	20	20
MME CHATTI-GAUTIER Maria	20	15

**4 - Résultat financier****Produits Financiers**

Ils s'élèvent à 5 554 K€ et comprennent, pour l'essentiel :

<b>Produits financiers entreprises liées</b>			
- Distributions PROPOLYS		2 516	
- Distributions DRAGUI TRANSPORTS		480	
- Intérêts sur comptes courants groupe		1 949	
- Reprise provisions financières		-	
	Sous- total		4 946
<b>Autres produits financiers</b>			
- Revenus de placements financiers OPCVM-CAT		599	
- Ecart de conversion Tunisie		-	
- Autres produits		9	
	Sous- total		608
	<b>TOTAL</b>		<b>5 554</b>



## SA GROUPE PIZZORNO ENVIRONNEMENT

### Charges financières

Elles s'élèvent à 6 667 K€ et comprennent, pour l'essentiel :

Charges financières entreprises liées			
- Intérêts sur comptes courants groupe		269	
- Dotations provisions financières		5 844	
	Sous- total		6 113
Autres charges financières			
- Intérêts des emprunts		330	
- Intérêts sur participations des salariés	< 1 K€	0	
- Pertes liées aux titres autocontrôle		22	
- Dotations dépréciations vmp		177	
- Ecart de conversion Tunisie		9	
- Autres charges financières		16	
	Sous- total		554
		<b>TOTAL</b>	<b>6 667</b>

### 5 - Résultat exceptionnel

#### Produits exceptionnels

Ils s'élèvent à 1 187 K€ et comprennent, pour l'essentiel :

- Produits de cessions d'éléments d'actif corporel		144	
- Reprise sur amortissements dérogatoires		1 032	
- Quote part subvention d'investissements		1	
- Autres produits exceptionnels s/op gestion		9	
		<b>TOTAL</b>	<b>1 187</b>

#### Charges exceptionnelles

Elles s'élèvent à 220 K€ et comprennent, pour l'essentiel :

- Charges exceptionnelles diverses		6	
- Pénalités sur marchés		5	
- Pénalités et amendes		4	
- Vnc cessions Immobilisations corporelles		101	
- Dotations amortissements dérogatoires		105	
		<b>TOTAL</b>	<b>220</b>

### 6 - Ventilation de l'impôt sur les bénéfices

La SA GPE est tête d'un groupe d'intégration fiscale comprenant 18 sociétés.

Chaque société du groupe intégrée comptabilise son impôt comme si elle était imposée séparément, à l'exception de la SA GPE, qui, en tant que tête de groupe, comptabilise selon le cas un produit ou une charge d'intégration fiscale.

La base fiscale d'ensemble des sociétés intégrées s'élève à 1 865 K€, l'impôt supporté est de 121 K€.

- L'impôt qui aurait été supporté en l'absence d'intégration	Néant
- L'économie d'impôt comptabilisée dans le cadre de l'intégration	2 136 K€

Le déficit reportable "propre" dont dispose la société s'élève à 21 129 K€ :

- Déficit restant à reporter au titre de l'exercice précédent	15 841 K€
- Déficit nés au titre de l'exercice	5 288 K€

	Total K€	Courant K€	Except. K€
1 - Résultat avant impôts et participations	- 2 370	- 3 337	967
2 - Réintégrations	6 063	6 059	4
3 - Déductions	4 381	4 381	-
4 - Résultat soumis à l'impôt	- 688	- 1 659	971
5 - Impôts (après crédit impôt)	-	-	-
6 - Résultat après impôt (1-5)	- 2 370	- 3 337	967
7 - Participation	-	-	-
8 - Impôt - crédit	-	-	-
9 - Contribution additionnelle et IS	-	-	-
10 - Intégration fiscale	- 2 136	-	2 136
11- Résultat net (6-7)	- 234	- 3 337	3 104

## 7 - Crédit bail

Poste du bilan	Coût Entrée K€	Dotation Amort. K€		Valeur Nette K€
		Exercice	Cumulées	
Immobilisations corporelles	8 932	1 227	8 857	74
<b>TOTAL</b>	<b>8 932</b>	<b>1 227</b>	<b>8 857</b>	<b>74</b>

## Engagements de crédit bail

	Redevances payées K€		Redevances restant à payer K€		
	Exercice	Cumulées	A 1 an	de 1 à 5 ans	A + de 5 ans
Immobilisations corporelles	1 255	9 131	77		
<b>TOTAL</b>	<b>1 255</b>	<b>9 131</b>	<b>77</b>	<b>-</b>	<b>-</b>

Les contrats de locations de financement sont retraités pour l'établissement des comptes consolidés.

## 8 - Transferts de charges

Le montant des transferts de charges s'élève à 2 522 K€ :

- Transferts de charges d'exploitation = avantages en nature	77
- Transferts de charges d'exploitation = remboursements ijss	93
- Transferts de charges d'exploitation = remboursements formation	76
- Transferts de charges d'exploitation = flottes & assurances	2 275
- Transferts de charges d'exploitation = divers	1

2 522
-------

Les transferts de charges d'exploitation pour 2 275 K€ concernent la refacturation de frais engagés pour le compte de filiales.

## 9 - Honoraires des commissaires aux comptes

Le montant des honoraires pour l'exercice 2019 est de 139 K€.

## E - ENGAGEMENTS FINANCIERS

1 - Effets escomptés non échus Néant

2 - Cautions bancaires K€

- Cautions données

SURETES REELLES INITIALES	CAUTIONS SOLIDAIRES DONNEES	Solde au 31/12/2019	DIVERSES CAUTIONS
---------------------------	-----------------------------	---------------------	-------------------

Engagements consentis à l'égard d'entités liées :

S/Emprunts SAS PIZZORNO ENVIR. EAU & ASSAINIS.	275	42
S/Emprunts SAS ROGER GOSSELIN	800	123
S/Emprunts SAS PROPOLYS	8 780	3 596
S/Emprunts SAS VALTEO	7 950	1 329
S/Emprunts SAS VALEOR	3 675	1 534
S/Emprunts SAS AZUR VALORISATION	2 950	380
S/Emprunts SA DRAGUI-TRANSPORTS	6 100	1 302
S/Emprunts SAS PROVAL	475	54

TOTAL	-	31 005	8 361	-
-------	---	--------	-------	---

- Cautions reçues

SURETES REELLES INITIALES	CAUTIONS SOLIDAIRES RECUES	Solde au 31/12/2019	DIVERSES CAUTIONS
---------------------------	----------------------------	---------------------	-------------------

Autres engagements :

Lyonnaise de banque		
* Garantie marché public		5 003
Banque populaire Côte d'Azur		
* Garantie et autre international		437

Hypothèques sur emprunts

Banque populaire Côte d'Azur	1 500	701
Lyonnaise de Banque	850	398

TOTAL	2 350	-	1 099	5 440
-------	-------	---	-------	-------

3 - Intérêts des emprunts

Total	Total K€	à 1 an	de 1 à 5 ans	+ de 5 ans
- Intérêts non échus K€	560	249	301	10
<b>TOTAL</b>	<b>560</b>	<b>249</b>	<b>301</b>	<b>10</b>

## 4 - Engagements crédit-bail

Total	Total K€	à 1 an	de 1 à 5 ans	+ de 5 ans
- Crédit bail K€	77	77		
<b>TOTAL</b>	<b>77</b>	<b>77</b>	-	-

## 5 - Engagements retraite

Le groupe n'est pas concerné par les avantages post-emploi autres que les indemnités de fin de carrière.

L'engagement global concernant les indemnités de fin de carrière a été calculé sur la base des

hypothèses suivantes :

- Age de départ à la retraite : 62 ans
- Départ volontaire
- Taux de revalorisation des salaires : 1,30 %
- Taux d'actualisation : 0,70 %
- Table de mortalité :

Femmes : TPG Fo5

Hommes : TPG Ho5

- Taux de rotation du personnel :

* 16 à 20 ans	16%
* 21 à 30 ans	11%
* 31 à 40 ans	7%
* 41 à 50 ans	6%
* 51 à 55 ans	3%
* 56 ans et plus	0%

Il s'élève au 31/12/2019 à 2 754 K€.

- Engagement au 31/12/2018	2 609 K€
- Evolution de l'exercice	+ 145 K€
- Engagement au 31/12/2019	2 754 K€

Le montant de la cotisation patronale de retraite non cadres et cadres s'élève à 1 028 K€.

## 6 - Cautions et Avals donnés

Les cautions et avals donnés sont traités au paragraphe 2 ci-dessus.

## 7 - Information sur les risques

Compte tenu de la qualité de nos clients (collectivités publiques) et de la pérennité de nos contrats conclus généralement pour plusieurs années, le risque marché est relativement faible. De plus, nos marchés comportent tous une formule contractuelle de révision de prix automatique deux fois par an qui permet de mettre à l'abri l'entreprise des risques de variation de différents facteurs tels que, notamment, l'énergie (carburant).

Le risque de change sur les opérations réalisées via nos filiales en Tunisie et au Maroc est considéré comme négligeable compte tenu de la stabilité de la monnaie locale par rapport à l'euro.

L'exposition du Groupe aux fluctuations des taux d'intérêts résulte des données suivantes :

La majorité des emprunts est à taux fixes compris entre 0,30% et 0,85% pour les emprunts auprès d'établissements de crédit et entre 0,50% et 1,70%, pour les contrats de location financement.

Les emprunts à taux variable en France sont principalement basés sur l'indice EURIBOR à trois mois auquel s'ajoute une majoration comprise entre 1,35% et 1,80%.

L'actualisation de l'indice est effectuée chaque trimestre par les banques. Des Swaps de taux ont été conclus pour couvrir le risque lié à ces emprunts.

### 1 - Identité de la société consolidante

La SA GROUPE PIZZORNO ENVIRONNEMENT est la société mère tête de consolidation (Numéro SIRET : 429 574 395 00027).

L'adresse de son siège social est la suivante :  
109 Rue Jean Aicard  
83300 Draguignan

Les copies des états financiers consolidés peuvent être obtenues auprès de la Direction Administrative et Financière au siège social de la société.

### 2 - Déduction exceptionnelle de 40 % des biens immobilisés

- ↳ La société a bénéficié des dispositions en faveur de l'investissement prévue dans le cadre de la loi Macron (Art. 39 décies du CGI).
  - ↳ Les investissements réalisés, à compter du 15 avril 2015 et jusqu'au 14 avril 2017, entrant dans le champ d'application s'élevaient à 961 K€,
  - ↳ Le montant de la déduction exceptionnelle de 40 % est de 440 K€ sur la durée d'amortissement des biens,
  - ↳ La déduction pratiquée sur le résultat fiscal 2019 de la société au prorata temporis est de 79 K€.

### 3 - Succursale tunisienne

- ↳ Le contrat en Tunisie a pris fin en février 2014. Depuis cette date, le groupement n'a plus d'activité.
- ↳ Les comptes sociaux de l'exercice 2019 de la SA G.P.E., pour son établissement tunisien, ont été impactés pour :

Total des charges	9 K€
Total des produits	0 K€
Soit un résultat de	- 9 K€

Le résultat est imposable en Tunisie

Le cours de change des postes de bilan à la clôture au 31/12/2019 : 1 € = 3,1758 tnd  
Le cours de change des postes d'exploitation à la clôture au 31/12/2019 : 1 € = 3,2637 tnd

### 4 - Créances et dettes d'impôts différés ou latents

Créances et dettes d'impôts K€	Assiette K€	Taux	Montant K€
Provisions et charges non déductibles l'année de comptabilisation à déduire ultérieurement			
* Accroissements futurs de l'IS			
- Amortissements dérogatoires	987	31,00	306
Total dettes	987		306
* Allègements futurs de l'IS			
- Frais à payer et provision	46	31,00	14
- Participation des salariés	-	31,00	-
- Déficit fiscal	21 129	31,00	6 550
Total créances	21 174		6 564
<b>Total</b>	<b>- 20 187</b>		<b>- 6 258</b>

### 5 - Evénement post-clôture

#### Situation sanitaire liée à l'épidémie de Covid-19

Dès le début de la crise, le Groupe a mis en œuvre, en liaison avec ses clients, un plan de continuité d'activité afin de garantir la poursuite de ses missions essentielles de service public au service de l'intérêt général. Dans le même temps, le Groupe a mis en place de nombreuses mesures visant à permettre à ses agents de continuer leurs activités en totale sécurité (solution hydro-alcoolique, port du masque, respect des gestes barrières ...).

Ainsi, la direction du Groupe, en coordination avec ses clients, a adapté son organisation, comme suit :

- Maintien des collectes des déchets ménagers en adaptant les moyens humains, conformément aux consignes d'hygiène et de prévention émises par le Gouvernement et recommandées par la filière des professionnels du déchet ;
- Maintien de l'activité de traitement des déchets sur ses sites d'exploitation, notamment des Déchets d'activités de soins à risques infectieux (DASRI) à l'UVE de Toulon ;
- Fermeture des déchetteries accueillant des particuliers et gérées par le Groupe.

Enfin, le télétravail a été généralisé pour toutes les fonctions éligibles.

A ce stade, les conséquences de Covid-19 sur le Groupe sont relativement limitées, néanmoins, la durée de la crise sanitaire et son ampleur sur la saison touristique n'étant pas encore connues, une partie de l'activité du Groupe, présent dans les zones touristiques, pourrait être affectée.

Cependant, il est trop tôt pour évaluer pleinement l'impact sur le chiffre d'affaires du Groupe et il n'est donc pas possible de donner des indications sur les perspectives 2020. La valeur des actifs et passifs du Groupe ne devraient pas être impactée par cette crise.

#### Dissolution Roger Gosselin

L'activité de la société Roger Gosselin a cessé dans le courant de l'exercice 2018. Elle sera dissoute courant 2020 sans liquidation au travers d'un transfert universel de son patrimoine à son associée unique la société Groupe Pizzorno Environnement.

### 6 - Tableau des participations et filiales

\* (détail en annexe)

### 7 - Parties liées

Les SCI sont contrôlées par la famille PIZZORNO.

Parties liées	Loyers et charges	Créances	Dettes
SCI Nartuby	58	-	-
SCI François Charles	639	-	5

Annexe-Elément 15 A

## TABLEAU DES FILIALES ET PARTICIPATIONS EN €

INFORMATIONS FINANCIERES	CAPITAL (*)	CAP. PROPRES AVT AFFECT. RESULTAT (*)	% DU CAPITAL DETENU	VALEUR COMPT TITRES DETENUS		PRETS & AVANCES CONSENTIS	AVALS & CAUTIONS DONNES	CA HT DERN. EX. ECOULE(**)	RESULTAT DERN. EX. CLOS(**)	DIVIDENDES ENCAISSES AU COURS EX.
				BRUTE	NETTE					

Participations										
SCIC-IRFEDD	46 740	non connu	5,35	2 500	2 500			non connu	non connu	
SPANC SUD SAINTE BEAUME	30 000	non connu	30,00	9 000	9 000			non connu	non connu	
TEOMARA	186 416	2 419 068	5,00	10 336	10 336			5 799 573	861 154	

Filiales										
DRAGUI-TRANSPORTS	153 150	30 315 600	95,64	7 858 747	7 858 747			74 617 949	2 096 472	480 312
PE INDUSTRIES	24 675 550	12 465 198	100,00	24 675 556	24 675 556			31 070	639 422	
PE INTERNATIONAL	1 010	-121 924	100,00	1 010	1 010	30 000		0	-31 917	
DEVERRA	37 000	23 632	99,84	36 940	36 940	11 000		0	-2 327	
ABVAL	1 000	-10 738	100,00	1 000	1 000	15 000		0	-2 271	
PIZZORNO GLOBAL SERVICES	1 000	-9 394	100,00	1 000	1 000	17 000		0	-1 888	
GOSSELIN	259 000	-89 807	100,00	7 910 418	0	37 800		15 921	31 209	
SEP GPE/NICOLLIN	1 500	1 500	50,00	750	750	10 193		17 626	134 018	
TEODEM	2 470 010	1 684 531	49,33	1 149 472	33 757	714 834		7 454 912	-314 915	
TEORIF	121 170	1 557 441	49,00	13 291	13 291	1 240		2 067 949	-643 023	
PROPOLYS	14 800 400	21 510 572	100,00	14 800 450	14 800 450			71 007 542	420 088	2 516 068
PE SERVICES (1)	10 100	-92 598	100,00	10 100	10 100	722 193		0	-399 309	
ZEPHIRE	1 000 000	-5 746 985	50,50	505 000	505 000	35 960 712		24 138 364	-3 081 316	
DRAGUI-GAZ	10 000	10 000	50,00	5 000	5 000			203 466	-49 611	

- (\*) y compris le capital, les subventions d'investissement et les amortissements dérogatoires

-(\*) taux valorisation postes de bilan à la clôture de la SARL SEGEDEMA & TEODEM & TEORIF & TEOMARA au 31/12/2019 : 1 € = 10,7287 dh

-(\*\*) taux valorisation postes d'exploitation à la clôture de la SARL SEGEDEMA & TEODEM & TEORIF & TEOMARA au 31/12/2019 : 1 € = 10,7693 dh

- (1) Compte tenu de la situation de la société, le compte courant de PE SERVICES a été déprécié à hauteur de 492 501 € au cours de l'exercice 2019.

# **GROUPE PIZZORNO ENVIRONNEMENT**

Société anonyme

109, rue Jean Aicard

83300 Draguignan

---

## **Rapport des commissaires aux comptes sur les comptes annuels**

Exercice clos le 31 décembre 2019

**Novances - David & Associés**

"Horizon"

455, Promenade des Anglais

06285 Nice

**Deloitte & Associés**

Immeuble Castel Office

Boulevard Jacques Saadé

7 quai de la Joliette

13235 Marseille Cedex 02

# **GROUPE PIZZORNO ENVIRONNEMENT**

Société anonyme

109, rue Jean Aicard

83300 Draguignan

---

## **Rapport des commissaires aux comptes sur les comptes annuels**

Exercice clos le 31 décembre 2019

---

A l'assemblée générale de la société GROUPE PIZZORNO ENVIRONNEMENT

### **Opinion**

En exécution de la mission qui nous a été confiée par l'assemblée générale, nous avons effectué l'audit des comptes annuels de la société GROUPE PIZZORNO ENVIRONNEMENT relatifs à l'exercice clos le 31 décembre 2019, tels qu'ils sont joints au présent rapport. Ces comptes ont été arrêtés par le conseil d'administration le 19 mai 2020 sur la base des éléments disponibles à cette date dans un contexte évolutif de crise liée au Covid-19.

Nous certifions que les comptes annuels sont, au regard des règles et principes comptables français, réguliers et sincères et donnent une image fidèle du résultat des opérations de l'exercice écoulé ainsi que de la situation financière et du patrimoine de la société à la fin de cet exercice.



L'opinion formulée ci-dessus est cohérente avec le contenu de notre rapport au comité d'audit.

## **Fondement de l'opinion**

### **Référentiel d'audit**

Nous avons effectué notre audit selon les normes d'exercice professionnel applicables en France. Nous estimons que les éléments que nous avons collectés sont suffisants et appropriés pour fonder notre opinion.

Les responsabilités qui nous incombent en vertu de ces normes sont indiquées dans la partie « Responsabilités des commissaires aux comptes relatives à l'audit des comptes annuels » du présent rapport.

### **Indépendance**

Nous avons réalisé notre mission d'audit dans le respect des règles d'indépendance qui nous sont applicables, sur la période du 1<sup>er</sup> janvier 2019 à la date d'émission de notre rapport, et notamment nous n'avons pas fourni de services interdits par l'article 5, paragraphe 1, du règlement (UE) n° 537/2014 ou par le code de déontologie de la profession de commissaire aux comptes.

### **Justification des appréciations - Points clés de l'audit**

En application des dispositions des articles L.823-9 et R.823-7 du code de commerce relatives à la justification de nos appréciations, nous portons à votre connaissance les points clés de l'audit relatifs aux risques d'anomalies significatives qui, selon notre jugement professionnel, ont été les plus importants pour l'audit des comptes annuels de l'exercice, ainsi que les réponses que nous avons apportées face à ces risques.

Les appréciations ainsi portées s'inscrivent dans le contexte de l'audit des comptes annuels pris dans leur ensemble, arrêtés dans les conditions rappelées précédemment, et de la formation de notre opinion exprimée ci-avant. Nous n'exprimons pas d'opinion sur des éléments de ces comptes annuels pris isolément.

**Evaluation des titres de participation et des créances rattachées à des participations***(Note C.1-3 – « Immobilisations financières – Dépréciations » de l'annexe aux comptes annuels)*

<b>Point clé de l'audit</b>	<b>Réponse apportée lors de notre audit</b>
<p>Au 31 décembre 2019, les titres de participation et les créances rattachées à des participations figurent respectivement au bilan pour un montant net de 47,9 millions d'euros et de 35,9 millions d'euros au regard d'un total bilan de 202,8 millions d'euros.</p> <p>Les titres sont comptabilisés au coût historique d'acquisition majoré des frais d'acquisition.</p> <p>Comme indiqué en note « C.1-3. Immobilisations financières - Dépréciations » de l'annexe aux comptes annuels, les titres font l'objet d'une provision pour dépréciation si leur valeur d'utilité est inférieure à la valeur comptable. La valeur d'utilité est généralement estimée par la Direction en fonction des perspectives de rentabilité des titres de participation concernés. Celle-ci est déterminée en calculant la valeur d'entreprise (via un calcul des flux futurs de trésorerie actualisés) de laquelle est déduite l'endettement financier net, sachant qu'elle doit être égale au minimum à la quote-part des capitaux propres détenus.</p> <p>L'estimation de la valeur d'utilité de ces titres requiert l'exercice du jugement de la Direction sur les perspectives de rentabilité déterminées.</p> <p>Nous avons considéré que l'évaluation des titres de participation et des créances rattachées aux participations constituait un point clé de l'audit, en raison de leur poids significatif et du degré de jugement inhérent à la probabilité de réalisation des prévisions retenues par la Direction.</p>	<p>Nos travaux ont consisté à vérifier que l'évaluation par la Direction des valeurs d'utilité des titres de participation s'appuie sur une justification appropriée des méthodes d'évaluation et des éléments utilisés et :</p> <ul style="list-style-type: none"><li>- à obtenir les prévisions de flux de trésorerie et d'exploitation des activités des entités concernées établies par la Direction et approuvées par le Comité de Direction, et à apprécier le caractère raisonnable de ces dernières par rapport à l'environnement économique,</li><li>- à apprécier la cohérence des hypothèses retenues, notamment, avec l'aide de nos spécialistes internes en évaluation, celle relative au calcul des taux d'actualisation appliqués aux flux de trésorerie estimés attendus, et le taux de croissance à l'infini,</li><li>- à vérifier que les valeurs d'utilité des titres de participation étaient au minimum égales aux quotes-parts de capitaux propres détenus.</li></ul> <p>Au-delà de l'appréciation des valeurs d'utilité des titres de participation, nos travaux ont consisté également à apprécier le caractère recouvrable des créances rattachées au regard des analyses effectuées sur les titres de participation.</p>

## **Vérifications spécifiques**

Nous avons également procédé, conformément aux normes d'exercice professionnel applicables en France, aux vérifications spécifiques prévues par les textes légaux et réglementaires.

## **Informations données dans le rapport de gestion et dans les autres documents sur la situation financière et les comptes annuels adressés aux actionnaires**

Nous n'avons pas d'observation à formuler sur la sincérité et la concordance avec les comptes annuels des informations données dans le rapport de gestion du conseil d'administration arrêté le 19 mai 2020 et dans les autres documents sur la situation financière et les comptes annuels adressés aux actionnaires. S'agissant des événements survenus et des éléments connus postérieurement à la date d'arrêté des comptes relatifs aux effets de la crise liée au Covid-19, la direction nous a indiqué qu'ils feront l'objet d'une communication à l'assemblée générale appelée à statuer sur les comptes.

Nous attestons de la sincérité et de la concordance avec les comptes annuels des informations relatives aux délais de paiement mentionnées à l'article D.441-4 du code de commerce.

## **Informations relatives au gouvernement d'entreprise**

Nous attestons de l'existence, dans la section du rapport de gestion du conseil d'administration consacrée au gouvernement d'entreprise, des informations requises par les articles L.225-37-3 et L.225-37-4 du code de commerce.

Concernant les informations fournies en application des dispositions de l'article L.225-37-3 du code de commerce sur les rémunérations et avantages versés ou attribués aux mandataires sociaux ainsi que sur les engagements consentis en leur faveur, nous avons vérifié leur concordance avec les comptes ou avec les données ayant servi à l'établissement de ces comptes et, le cas échéant, avec les éléments recueillis par votre société auprès des entreprises contrôlées par elle qui sont comprises dans le périmètre de consolidation. Sur la base de ces travaux, nous attestons l'exactitude et la sincérité de ces informations.

Concernant les informations relatives aux éléments que votre société a considéré susceptibles d'avoir une incidence en cas d'offre publique d'achat ou d'échange, fournies en application des dispositions de l'article L.225-37-5 du code de commerce, nous avons vérifié leur conformité avec les documents dont elles sont issues et qui nous ont été communiqués. Sur la base de ces travaux, nous n'avons pas d'observation à formuler sur ces informations.

### **Autres informations**

En application de la loi, nous nous sommes assurés que les diverses informations relatives à l'identité des détenteurs du capital ou des droits de vote vous ont été communiquées dans le rapport de gestion.

### **Informations résultant d'autres obligations légales et réglementaires**

#### **Désignation des commissaires aux comptes**

Nous avons été nommés commissaires aux comptes de la société GROUPE PIZZORNO ENVIRONNEMENT par l'assemblée générale du 28 décembre 2002 pour Deloitte & Associés et par celle du 22 juin 2009 pour Novances - David & Associés.

Au 31 décembre 2019, Deloitte & Associés était dans la 18ème année de sa mission sans interruption et Novances - David & Associés dans la 11ème, dont respectivement 15 et 11 années depuis que les titres de la société ont été admis aux négociations sur un marché réglementé.

#### **Responsabilités de la direction et des personnes constituant le gouvernement d'entreprise relatives aux comptes annuels**

Il appartient à la direction d'établir des comptes annuels présentant une image fidèle conformément aux règles et principes comptables français ainsi que de mettre en place le contrôle interne qu'elle estime nécessaire à l'établissement de comptes annuels ne comportant pas d'anomalies significatives, que celles-ci proviennent de fraudes ou résultent d'erreurs.

Lors de l'établissement des comptes annuels, il incombe à la direction d'évaluer la capacité de la société à poursuivre son exploitation, de présenter dans ces comptes, le cas échéant, les informations nécessaires relatives à la continuité d'exploitation et d'appliquer la

convention comptable de continuité d'exploitation, sauf s'il est prévu de liquider la société ou de cesser son activité.

Il incombe au comité d'audit de suivre le processus d'élaboration de l'information financière et de suivre l'efficacité des systèmes de contrôle interne et de gestion des risques, ainsi que le cas échéant de l'audit interne, en ce qui concerne les procédures relatives à l'élaboration et au traitement de l'information comptable et financière.

Les comptes annuels ont été arrêtés par le conseil d'administration.

## **Responsabilités des commissaires aux comptes relatives à l'audit des comptes annuels**

### **Objectif et démarche d'audit**

Il nous appartient d'établir un rapport sur les comptes annuels. Notre objectif est d'obtenir l'assurance raisonnable que les comptes annuels pris dans leur ensemble ne comportent pas d'anomalies significatives. L'assurance raisonnable correspond à un niveau élevé d'assurance, sans toutefois garantir qu'un audit réalisé conformément aux normes d'exercice professionnel permet de systématiquement détecter toute anomalie significative. Les anomalies peuvent provenir de fraudes ou résulter d'erreurs et sont considérées comme significatives lorsque l'on peut raisonnablement s'attendre à ce qu'elles puissent, prises individuellement ou en cumulé, influencer les décisions économiques que les utilisateurs des comptes prennent en se fondant sur ceux-ci.

Comme précisé par l'article L.823-10-1 du code de commerce, notre mission de certification des comptes ne consiste pas à garantir la viabilité ou la qualité de la gestion de votre société.

Dans le cadre d'un audit réalisé conformément aux normes d'exercice professionnel applicables en France, le commissaire aux comptes exerce son jugement professionnel tout au long de cet audit. En outre :

- il identifie et évalue les risques que les comptes annuels comportent des anomalies significatives, que celles-ci proviennent de fraudes ou résultent d'erreurs, définit et met en œuvre des procédures d'audit face à ces risques, et recueille des éléments qu'il estime suffisants et appropriés pour fonder son opinion. Le risque de non-détection d'une anomalie significative provenant d'une fraude est plus élevé que celui

d'une anomalie significative résultant d'une erreur, car la fraude peut impliquer la collusion, la falsification, les omissions volontaires, les fausses déclarations ou le contournement du contrôle interne ;

- il prend connaissance du contrôle interne pertinent pour l'audit afin de définir des procédures d'audit appropriées en la circonstance, et non dans le but d'exprimer une opinion sur l'efficacité du contrôle interne ;
- il apprécie le caractère approprié des méthodes comptables retenues et le caractère raisonnable des estimations comptables faites par la direction, ainsi que les informations les concernant fournies dans les comptes annuels ;
- il apprécie le caractère approprié de l'application par la direction de la convention comptable de continuité d'exploitation et, selon les éléments collectés, l'existence ou non d'une incertitude significative liée à des événements ou à des circonstances susceptibles de mettre en cause la capacité de la société à poursuivre son exploitation. Cette appréciation s'appuie sur les éléments collectés jusqu'à la date de son rapport, étant toutefois rappelé que des circonstances ou événements ultérieurs pourraient mettre en cause la continuité d'exploitation. S'il conclut à l'existence d'une incertitude significative, il attire l'attention des lecteurs de son rapport sur les informations fournies dans les comptes annuels au sujet de cette incertitude ou, si ces informations ne sont pas fournies ou ne sont pas pertinentes, il formule une certification avec réserve ou un refus de certifier ;
- il apprécie la présentation d'ensemble des comptes annuels et évalue si les comptes annuels reflètent les opérations et événements sous-jacents de manière à en donner une image fidèle.

## **Rapport au comité d'audit**

Nous remettons au comité d'audit un rapport qui présente notamment l'étendue des travaux d'audit et le programme de travail mis en œuvre, ainsi que les conclusions découlant de nos travaux. Nous portons également à sa connaissance, le cas échéant, les faiblesses significatives du contrôle interne que nous avons identifiées pour ce qui concerne les procédures relatives à l'élaboration et au traitement de l'information comptable et financière.

Parmi les éléments communiqués dans le rapport au comité d'audit, figurent les risques d'anomalies significatives que nous jugeons avoir été les plus importants pour l'audit des

comptes annuels de l'exercice et qui constituent de ce fait les points clés de l'audit, qu'il nous appartient de décrire dans le présent rapport.

Nous fournissons également au comité d'audit la déclaration prévue par l'article 6 du règlement (UE) n° 537-2014 confirmant notre indépendance, au sens des règles applicables en France telles qu'elles sont fixées notamment par les articles L.822-10 à L.822-14 du code de commerce et dans le code de déontologie de la profession de commissaire aux comptes. Le cas échéant, nous nous entretenons avec le comité d'audit des risques pesant sur notre indépendance et des mesures de sauvegarde appliquées.

Nice et Marseille, le 23 juin 2020

Les commissaires aux comptes

Novances - David & Associés      Deloitte & Associés

Jean-Pierre GIRAUD                  Philippe BATTISTI

# **GROUPE PIZZORNO ENVIRONNEMENT**

Société anonyme

109, rue Jean Aicard

83300 Draguignan

---

## **Attestation des commissaires aux comptes sur les informations communiquées dans le cadre de l'article L.225-115 4° du code de commerce relatif au montant global des rémunérations versées aux personnes les mieux rémunérées pour l'exercice clos le 31 décembre 2019**

Assemblée générale d'approbation des comptes de l'exercice clos le 31 décembre 2019



**Novances-David & Associés**  
"Horizon"  
455, Promenade des Anglais  
06285 Nice

**Deloitte & Associés**  
Immeuble Castel Office  
Boulevard Jacques Saadé  
7, quai de la Joliette  
13235 Marseille 02

# **GROUPE PIZZORNO ENVIRONNEMENT**

Société anonyme

109, rue Jean Aicard

83300 Draguignan

---

## **Attestation des commissaires aux comptes sur les informations communiquées dans le cadre de l'article L.225-115 4° du code de commerce relatif au montant global des rémunérations versées aux personnes les mieux rémunérées pour l'exercice clos le 31 décembre 2019**

Assemblée générale d'approbation des comptes de l'exercice clos le 31 décembre 2019

---

Aux Actionnaires,

En notre qualité de commissaires aux comptes de votre société et en application de l'article L.225-115 4° du code de commerce, nous avons établi la présente attestation sur les informations relatives au montant global des rémunérations versées aux personnes les mieux rémunérées pour l'exercice clos le 31 décembre 2019, figurant dans le document ci-joint.

Ces informations ont été établies sous la responsabilité du Directeur général. Il nous appartient d'attester ces informations.

Dans le cadre de notre mission de commissariat aux comptes, nous avons effectué un audit des comptes annuels de votre société pour l'exercice clos le 31 décembre 2019. Notre audit, effectué selon les normes d'exercice professionnel applicables en France, avait pour objectif d'exprimer une opinion sur les comptes annuels pris dans leur ensemble, et non pas sur des éléments spécifiques de ces comptes utilisés pour la détermination du montant global des rémunérations versées aux personnes les mieux rémunérées. Par conséquent, nous n'avons pas effectué nos tests d'audit et nos sondages dans cet objectif et nous n'exprimons aucune opinion sur ces éléments pris isolément.

Nous avons mis en œuvre les diligences que nous avons estimé nécessaires au regard de la doctrine professionnelle de la Compagnie nationale des commissaires aux comptes relative à cette mission. Ces diligences, qui ne constituent ni un audit ni un examen limité, ont consisté à effectuer les rapprochements nécessaires entre le montant global des rémunérations versées aux personnes les mieux rémunérées et la comptabilité dont il est issu et vérifier qu'il concorde avec les éléments ayant servi de base à l'établissement des comptes annuels de l'exercice clos le 31 décembre 2019.

Sur la base de nos travaux, nous n'avons pas d'observation à formuler sur la concordance du montant global des rémunérations versées aux personnes les mieux rémunérées figurant dans le document joint et s'élevant à 1 404 399 euros avec la comptabilité ayant servi de base à l'établissement des comptes annuels de l'exercice clos le 31 décembre 2019.

La présente attestation tient lieu de certification de l'exactitude du montant global des rémunérations versées aux personnes les mieux rémunérées au sens de l'article L. 225-115 4° du code de commerce.

Nice et Marseille, le 23 juin 2020

Les commissaires aux comptes

Novances-David & Associés

Deloitte & Associés

Jean-Pierre GIRAUD

Philippe BATTISTI

# **GROUPE PIZZORNO ENVIRONNEMENT**

Société anonyme

109, rue Jean Aicard

83300 Draguignan

---

## **Rapport spécial des commissaires aux comptes sur les conventions réglementées**

Assemblée générale d'approbation des comptes de l'exercice clos le 31 décembre 2019

**Novances-David & Associés**  
"Horizon"  
455, Promenade des Anglais  
06285 Nice

**Deloitte & Associés**  
Immeuble Castel Office  
Boulevard Jacques Saadé  
7, quai de la Joliette  
13235 Marseille Cedex 02

# **GROUPE PIZZORNO ENVIRONNEMENT**

Société anonyme

109, rue Jean Aicard

83300 Draguignan

---

## **Rapport spécial des commissaires aux comptes sur les conventions réglementées**

Assemblée générale d'approbation des comptes de l'exercice clos le 31 décembre 2019

---

A l'assemblée générale de la société GROUPE PIZZORNO ENVIRONNEMENT

En notre qualité de Commissaires aux Comptes de votre société, nous vous présentons notre rapport sur les conventions et engagements réglementés.

Il nous appartient de vous communiquer, sur la base des informations qui nous ont été données, les caractéristiques et les modalités essentielles ainsi que les motifs justifiant de l'intérêt pour la société des conventions dont nous avons été avisées ou que nous aurions découvertes à l'occasion de notre mission, sans avoir à nous prononcer sur leur utilité et leur bien-fondé ni à rechercher l'existence d'autres conventions. Il vous appartient, selon les termes de l'article R.225-31 du code de commerce, d'apprécier l'intérêt qui s'attachait à la conclusion de ces conventions en vue de leur approbation.

Par ailleurs, il nous appartient, le cas échéant, de vous communiquer les informations prévues à l'article R.225-31 du code de commerce relatives à l'exécution, au cours de l'exercice écoulé, des conventions déjà approuvées par l'Assemblée Générale.

Nous avons mis en œuvre les diligences que nous avons estimé nécessaires au regard de la doctrine professionnelle de la Compagnie Nationale des Commissaires aux Comptes relative à cette mission. Ces diligences ont consisté à vérifier la concordance des informations qui nous ont été données avec les documents de base dont elles sont issues.

## **Conventions soumises à l'approbation de l'assemblée générale**

### **Conventions autorisées au cours de l'exercice écoulé**

Nous vous informons qu'il ne nous a été donné avis d'aucune convention autorisée et conclue au cours de l'exercice écoulé à soumettre à l'approbation de l'assemblée générale en application des dispositions de l'article L. 225-38 du Code de commerce.

## **Conventions déjà approuvées par l'assemblée générale**

### **Conventions approuvées au cours d'exercices antérieurs**

#### **Conventions dont l'exécution s'est poursuivie au cours de l'exercice écoulé**

En application de l'article R.225-30 du Code de commerce, nous avons été informés que l'exécution des conventions suivantes, déjà approuvées par l'Assemblée Générale au cours d'exercices antérieurs, s'est poursuivie au cours de l'exercice écoulé.

#### **Convention entre votre société et la SCI de la Nartuby**

*Dirigeante concernée : Madame Magali DEVALLE (Présidente du Conseil d'Administration)*

La SCI de la Nartuby, dont Madame Magali DEVALLE est la Gérante, a signé un bail commercial avec votre société pour les locaux sis à 83300 Draguignan, 303, boulevard Caussemille. Le loyer annuel s'est élevé à 55 223 euros hors taxes au titre de l'exercice 2019.

Conventions entre votre société et la SCI François Charles Investissements

*Dirigeante concernée : Madame Magali DEVALLE (Présidente du Conseil d'Administration)*

a) La SCI François Charles Investissements, dont Madame Magali DEVALLE est la Gérante, a signé le 29 juillet 2010 un bail commercial avec votre société pour les locaux de votre établissement sis à 94400 Vitry sur Seine, 53, rue Edith Cavell. Le loyer annuel s'est élevé à 211 925 euros hors taxes au titre de l'exercice 2019.

b) La SCI François Charles Investissements a également signé le 10 mai 2004 un bail commercial avec votre société pour les locaux de votre siège social sis à 83300 Draguignan, 109, rue Jean Aicard. Ce bail commercial a fait l'objet d'un avenant « A » à effet du 1<sup>er</sup> octobre 2005 ayant pour objet de modifier le loyer annuel, correspondant à une extension des locaux, puis d'un avenant N°2 à effet du 1<sup>er</sup> mars 2011 ayant pour objet la fin de la colocation avec d'autres sociétés du groupe. Le loyer annuel s'est élevé à 246 037 euros hors taxes au titre de l'exercice 2019.

c) La SCI François Charles Investissements a également signé le 2 octobre 2017 un contrat de location de bureaux situés Lieudit l'Enclos, 83300 DRAGUIGNAN. Le loyer annuel s'est élevé à 85 704 euros hors taxes au titre de l'exercice 2019.

Nice et Marseille, le 23 juin 2020

Les commissaires aux comptes

Novances-David & Associés

Deloitte & Associés

Jean-Pierre GIRAUD

Philippe BATTISTI

*La Présidente*

## ATTESTATION

J'atteste, à ma connaissance, que les comptes arrêtés au 31 décembre 2019 sont établis conformément aux normes comptables applicables et donnent une image fidèle du patrimoine, de la situation financière et du résultat de la société et de l'ensemble des entreprises comprises dans la consolidation, et que le rapport de gestion ci-joint présente un tableau fidèle de l'évolution des affaires, des résultats et de la situation financière de la société et de l'ensemble des entreprises comprises dans la consolidation ainsi qu'une description des principaux risques et incertitudes auxquels elles sont confrontées.

Fait à Draguignan, le 23 Juin 2020

Magali DEVALLE

Présidente

